

上福全球科技股份有限公司 General Plastic Industrial Co., Ltd.

線上法人說明會
2025年11月11日

主講人：黃懷德 執行副總



免責聲明

本公司資料可能包含對於未來展望的表述，該類表述是基於現況的預期，但同時受限於外在或內在風險或不確定性的影響，因此實際結果將可能顯著不同於表述內容。

除法令規定外，本公司並無負責因未來事件的發生，而主動提醒或更新對未來展望之表述。



壹、2025前三季損益變化



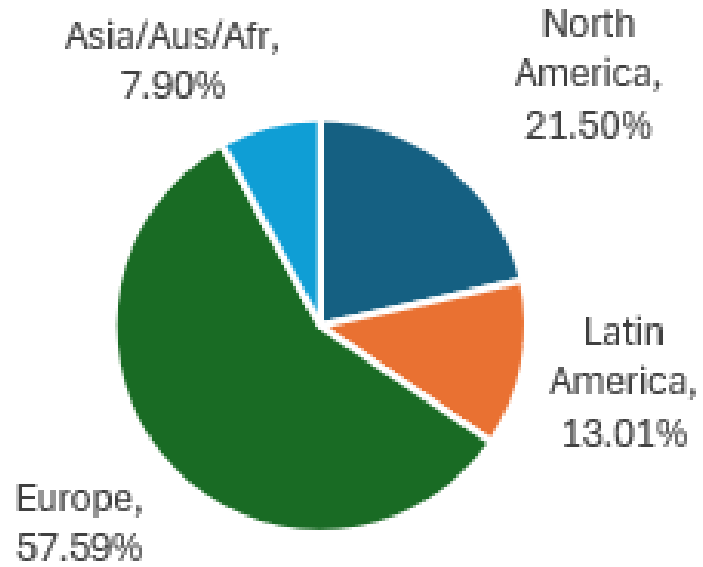
一、2025年Q1~Q3損益概況

NTD '000	2024Q1~Q3	2025Q1~Q3	YOY	YOY%
Revenue	4,121,521	3,954,298	(167,223)	-4%
Gross margin	1,727,428	1,548,743	(178,685)	-10%
Operating profit	328,824	125,187	(203,637)	-62%
Other income (expense)	13,221	(1,337,510)	(1,350,731)	-10217%
Income Before Tax	342,045	(1,212,323)	(1,554,368)	-454%
Net Income	279,973	(1,212,032)	(1,492,005)	-533%
EPS (NTD)	2.19	(9.50)	(11.69)	-534%

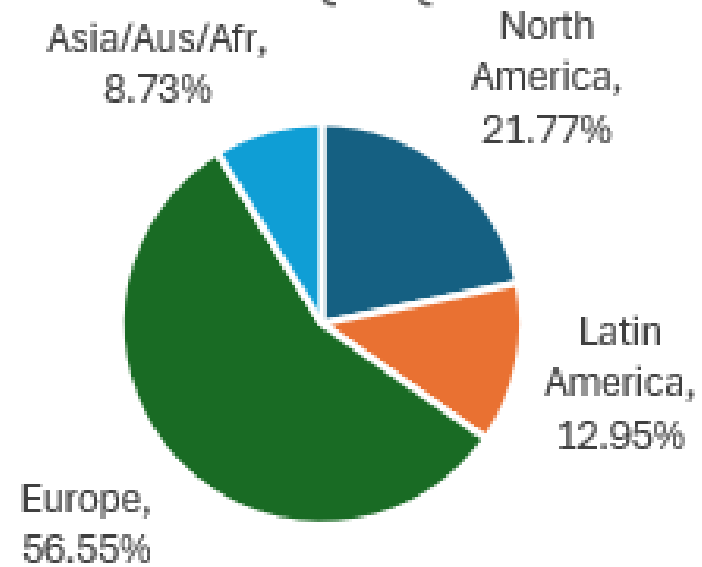


二、地區別營收

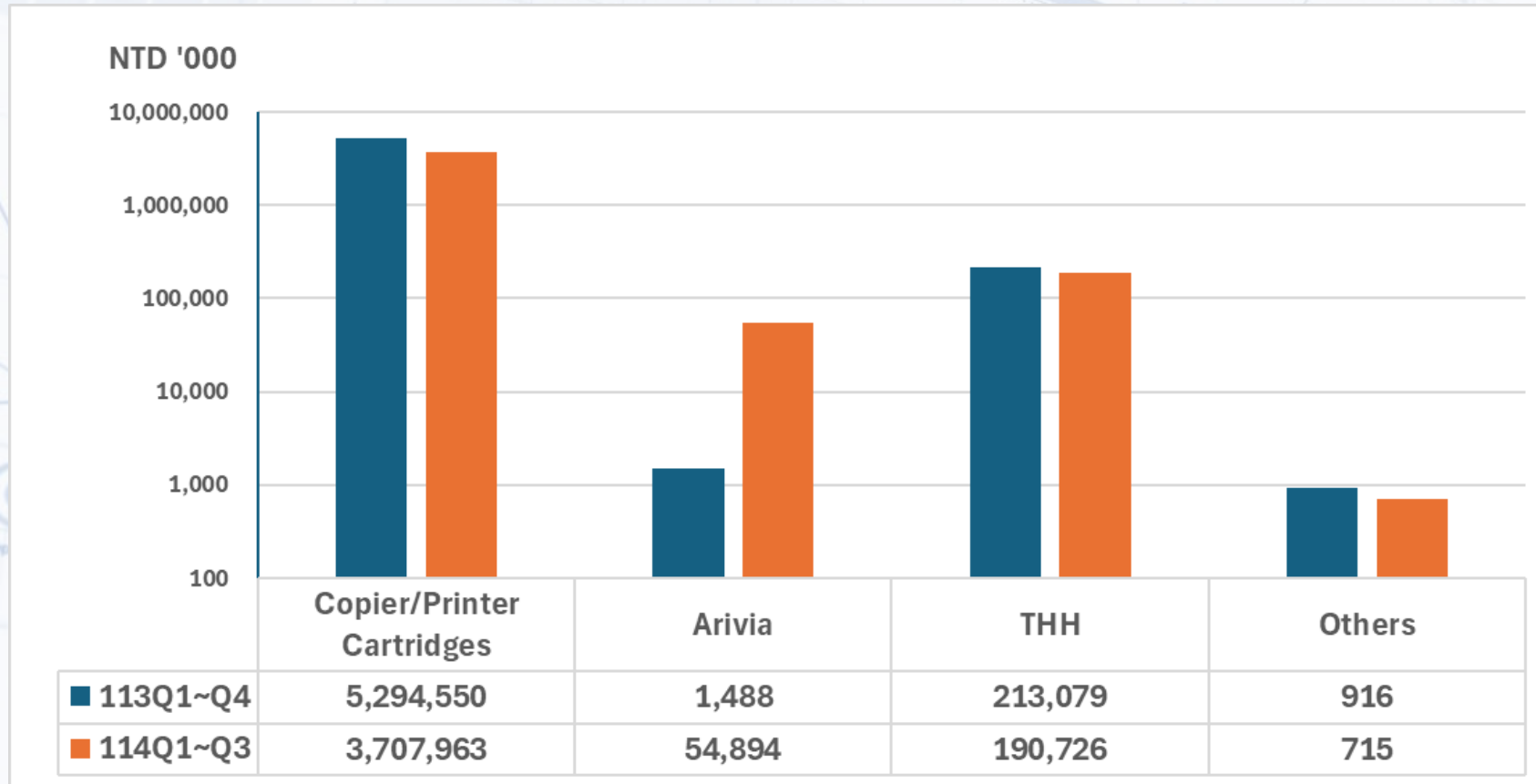
113Q1~Q4



114Q1~Q3



二、產品別營收



三、三率變化

	2024Q1	2024Q2	2024Q3	2024Q4	2025Q1	2025Q2	2025Q3
Gross margin %	41.9%	42.4%	41.4%	40.5%	40.0%	41.3%	36.0%
Operating profit %	9.5%	8.6%	5.8%	3.3%	3.1%	5.4%	0.9%
Net Income %	8.2%	6.8%	5.4%	6.3%	4.6%	3.5%	-105.7%



貳、減損說明



一、子公司Katun面臨的挑戰

1. 關稅問題造成Katun來自亞洲的進口成本大幅上升。
2. Katun自有品牌Arivia導入市場，相關行銷、人事與技術支援費用投入大幅增加，但整體銷售情況不如預期，造成營業利益由盈轉虧。



二、減損產生 – 商譽與非商譽之無形資產(客戶關係與品牌商標)

1. 併購Katun所產生之商譽與非商譽之無形資產，定期須進行減損測試。
2. Katun的營業利益由正轉負，致測試產生減損。
3. 上述減損所產生帳面上的損失，無涉本期現金支出，因併購時的現金支出已經發生。
4. 商譽為一次性的提列，未來不會再迴轉。



參、未來營運重點



1. 強化上福及Katun穩定獲利的事務機相容卡匣之核心事業。
2. 精實佈局Arivia自有品牌機器，期待逐漸能帶動後續耗材的需求。
3. 穩定擴大台中港酒店的營收與獲利。







THANK YOU