

股票代號：6128



上福全球科技股份有限公司

GENERAL PLASTIC INDUSTRIAL CO.,LTD.

一〇八年 年報

刊印日期:中華民國一〇九年五月十九日

查詢本年報網址：

- 公開資訊觀測站：mops.twse.com.tw
- 本公司網址：www.gpi.com.tw

一、本公司發言人

姓名：黃懷德

職稱：執行副總經理

電話：(04)-2639-3103

電子郵件信箱：CSR@gpi.com.tw

代理人發言人

姓名：黃育華

職稱：財務部副總經理

電話：(04)-2639-3103

電子郵件信箱：CSR@gpi.com.tw

二、總公司、分公司、工廠之地址及電話：

總公司及工廠：台中市梧棲區草湳里自強路 50 號

電話：(04)-2639-3103

三、辦理股票過戶機構：

名稱：凱基證券股份有限公司股務代理部

地址：台北市重慶南路一段 2 號 5 樓

電話：(02)2389-2999

網址：www.kgieeworld.com.tw

四、最近年度財務報告簽證會計師：

會計師姓名：黃子評會計師、嚴文筆會計師

事務所名稱：安永聯合會計師事務所

地址：台中市民權路 239 號 7 樓

電話：(04)2305-5500

網址：www.ey.com/tw

五、海外有價證券

掛牌買賣之交易場所：無

查詢方式：無

六、公司網址：www.gpi.com.tw

目 錄

壹、致股東報告書	1
貳、公司簡介	3
參、公司治理報告	
一、組織系統	5
二、董事、監察人、總經理、副總經理、協理、各部門及分支機構主管資料	8
三、最近年度支付董事、監察人、總經理及副總經理之酬金	12
四、公司治理運作情形	16
五、會計師公費資訊	34
六、更換會計師資訊	34
七、公司之董事長、總經理、負責財務或會計事務之經理人，最近一年內曾任職於簽證會計師所屬事務所或其關係企業者	34
八、最近年度及截至年報刊印日止，董事、監察人、經理人及持股比例超過百分之十之股東股權移轉及股權質押變動情形	34
九、持股比例占前十大股東間互為財務會計準則公報第六號關係人或為配偶、二親等以內之親屬關係者之資訊	35
十、公司、公司之董事、監察人、經理人及公司直接或間接控制之事業對同一轉投資事業之持股數，並合併計算綜合持股比例	36
肆、募資情形	
一、資本及股份	37
二、公司債辦理情形	41
三、特別股辦理情形	41
四、海外存託憑證辦理情形	41
五、員工認股權憑證辦理情形	41
六、併購或受讓他公司股份發行新股辦理情形	41
七、資金運用計劃執行情形	41
伍、營運概況	
一、業務內容	42
二、市場及產銷概況	47
三、最近二年度及截至年報刊印日止之從業員工	54
四、環保支出資訊	54
五、勞資關係	54
六、重要契約	55
陸、財務概況	
一、最近五年度簡明資產負債表及綜合損益表	56

二、最近五年度財務分析	59
三、最近年度財務報告之監察人審查報告	62
四、最近年度財務報告，含會計師查核報告、兩年對照之資產負債表、綜合損益表、權益變動表、現金流量表及附註或附表	63
五、最近年度經會計師查核簽證之公司個體財務報告。但不含重要會計項目明細表	63
六、公司及其關係企業最近年度及截至年報刊印日止，如有發生財務週轉困難情事，應列明其對公司財務狀況之影響	63
柒、財務狀況及財務績效之檢討分析與風險事項	
一、財務狀況	64
二、財務績效	65
三、現金流量	66
四、最近年度重大資本支出對財務業務之影響	66
五、最近年度轉投資政策、其獲利或虧損之主要原因、改善計劃及未來一年投資計畫	66
六、風險事項	67
七、其他重要事項	68
捌、特別記載事項	
一、關係企業相關資料	69
二、最近年度及截至年報刊印日止，私募有價證券辦理情形	70
三、最近年度及截至年報刊印日止子公司持有或處分本公司股票情形	70
四、其他必要補充說明事項	70
五、最近年度及截至年報刊印日止，發生證券交易法第三十六條第三項第二款所定對股東權益或證券價格有重大影響之事項	70

壹、致股東報告書

各位親愛的股東：

108年全球經濟詭譎多變，國際間貿易戰的持續影響，使得全球經濟情勢動盪不安，市場投資與消費信心疲弱。上福公司持續進行集團間的資源整合與綜效的發揮，在全體同仁戮力以赴下，108年不僅在事務機耗材部門的獲利有長足的進步，觀光旅館部門也繳出一張亮麗的成績單。在此特別感謝全體股東對上福公司的愛護與支持，公司必秉持著穩健踏實的精神努力不懈，期能達成對股東、員工與社會的價值提升。

一、108 年度營業概況

(一) 營業成果、財務收支及獲利能力分析：本公司 108 年度合併營收為新台幣(以下同)6,294,771 仟元，較 107 年減少 496,496 仟元；營業毛利 2,234,971 仟元，較前一年度成長 39,318 仟元；毛利率 35.51%亦較上一年度提升 3.18%；營業利益 469,235 仟元，與前一年度相比增加 94,738 仟元；稅後淨利為 352,096 仟元，較前一年度成長 310,634 仟元。108 年每股稅後盈餘為 2.76 元，較上年度的 0.36 元明顯成長。

項目\年度		108 年	107 年
獲利能力%	資產報酬率	5.71	1.25
	股東權益報酬率	10.21	1.54
	純益率	5.59	0.61

(二) 研究發展狀況：108 年度合併之研發費用為 155,096 仟元，與前一年度之 165,546 仟元減少 6.31%，研發費用主要來自於事務機器耗材部門之雷射碳粉卡匣及感光鼓齒輪設計、開發、測試與專利申請等人力物力投入。本集團目前在全世界仍有效之專利合計中國大陸 21 件、美國 64 件、德國 15 件、日本 7 件、台灣 40 件、韓國 2 件，共計 149 件，另有 25 件申請中。

二、109 年度營業計劃概要

(一) 經營方針：上福公司始終以最精良的品質來面對客戶，努力實踐「想盡辦法，讓我們的產品成為市場的最愛；全力以赴，使每一個人的工作受到絕對的尊重」的經營理念。此外，我們更秉持著「品質第一，顧客滿意」的品質政策，務求產品與服務品質的提昇，並持續加強與上游供應商及下游客戶的供應鏈關係，以提供更高附加價值的產品與服務，來滿足國內外所有的客戶需求。

(二) 重要產銷政策：

事務機器耗材方面，本公司將持續著重在集團資源整合與企業精實管理，如資訊系統整合、績效管理、客戶關係、專利研發與共同採購…等，期望能發揮集團整合綜效。此外，本公司將致力於：(1)深耕 Cartridge Web 與 Katun 雙品牌策略，以提升成長動能；(2)開拓鞏固亞太市場；(3)開拓墨水連供系統的新市場。(4)加強與碳粉廠及晶片供應商的整合開發，並強化自主研發晶片的能力；(5)加強與歐美主力市場客戶的策略聯盟，以提升市場佔有；(6)積極開發高單價的影印機和多功能數位複合機感光滾筒組的市場，並建構該產品之回收系統；(7)積極善用集團全球通路導入新產品。

觀光旅館方面，在面對國內外經濟動盪與消費信心不利的大環境下，將採取：(1)聚焦客戶的住宿體驗與品牌價值，提升競爭力；(2) 風力發電協力廠商開發；(3)擴展商務旅客市場；(4) 持續推廣周遭景點，以深耕國旅市場；(5)多元化的線上訂房策略；(6)改善飯店親子空間及各項軟硬體提升計劃。

三、外部環境之影響與未來發展策略

雖然整體事務機卡匣市場列印需求略為減少，但售後服務市場佔整體市場份額仍有增長空間，上福公司將持續整合集團之研發、採購與行銷等資源配置，拓展新產品、新客戶與新市場。此外並戮力於提高公司產品的品牌與服務價值，滿足客戶一次購足的需求，期待在穩健中能持續茁壯成長。

觀光旅館在面對國內服務供給增加與大環境不利的夾擊下，將積極開發商旅、國旅與亞洲旅客的自由行市場，並提升客房軟硬體設備，以更高規格的客房服務管理，提供安全及舒適的環境來滿足客戶。此外，將積極落實能源節約政策，為環境保護盡一份心力，期能在獲利之餘也善盡企業的社會責任。

上福公司今後仍將秉持著求新求變與負責踏實的精神，以提供更好的產品與服務。在此，謹代表公司全體同仁，衷心感謝股東、客戶、供應商與所有合作夥伴對上福公司長久以來的支持，敬祝各位身體健康、萬事如意。

上福全球科技股份有限公司



董事長 王瑞宏



貳、公司簡介

一、設立日期：

中華民國 67 年 7 月 12 日。

地 址：台中市梧棲區自強路 50 號

電 話：(04) 2639-3103

二、公司沿革：

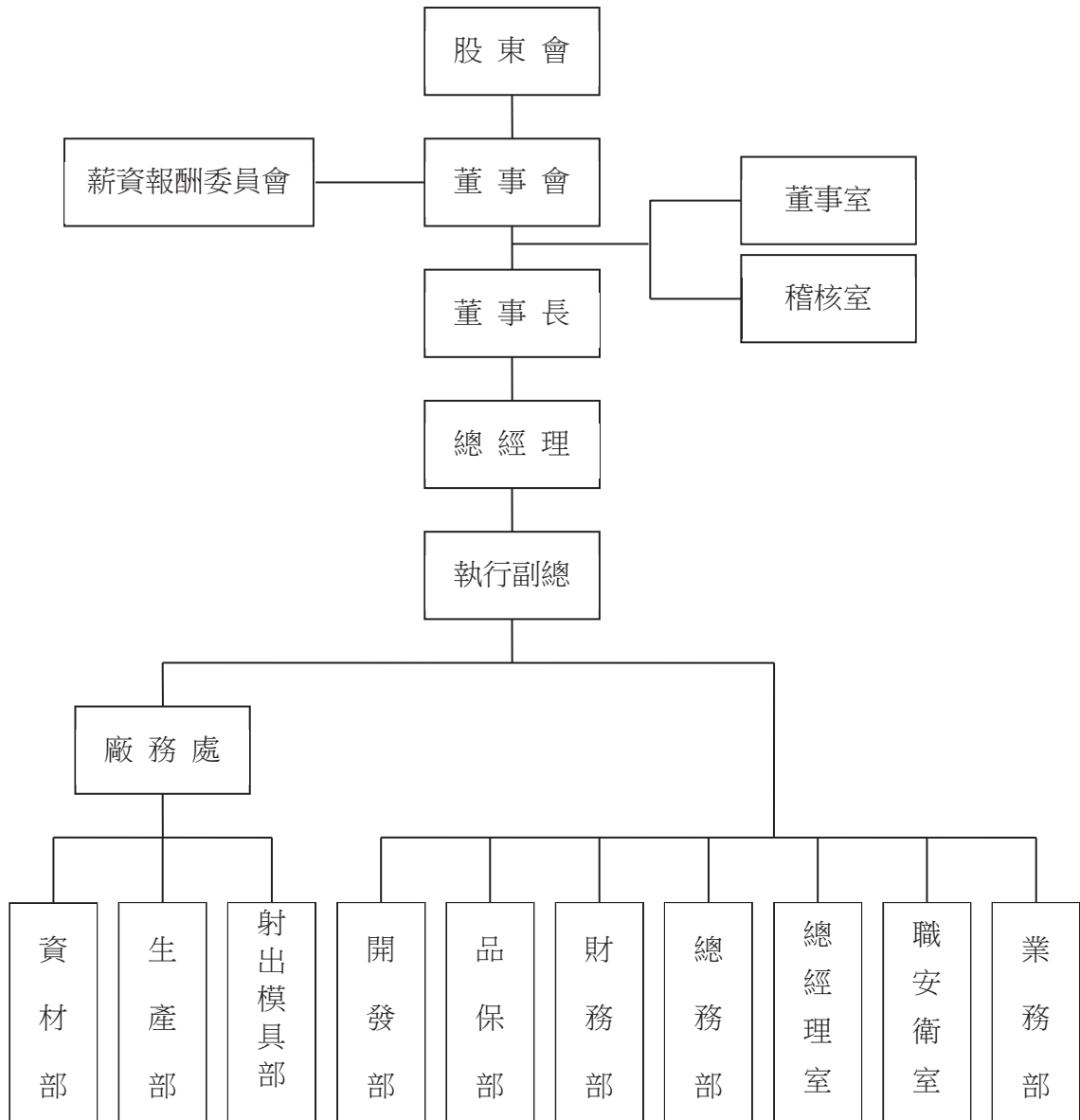
時間	概 況
67 年	上福成立，登記資本額為 5,700,000 元。
75 年	開始製造雷射印表機與影印機的碳粉匣等組件並以 GPI 自創品牌行銷全世界。
79 年	擴建廠房約 300 坪，並增加 2 條生產線。
82 年	擴建廠房約 1,200 坪，並增加生產線至 5 條。同年並開始生產感光鼓齒輪。
83 年	成立模具部門，開始發展複雜塑膠產品使用之精密模具。
84 年	增設二廠，生產線增加至 7 條。
85 年	開始導入 ISO9002，以求品質之全面提升。
86 年	購置數部精密儀器設備，並可自行發展複雜模具，同年並通過英國 BSI 協會之 ISO9002 國際品質認證，正式邁向一個新的里程碑。
87 年	第一次 ODM 生產。
88 年	OPC 感光鼓基座研發成功，並導入市場，確立複雜 OPC 基座製造能力。精密齒輪射出製程能力提升，由 JIS 5 級提升為 JIS 4 級。外徑 OD60mm 以上之影印機精密齒輪於 88 年 10 月研發完成，並量產出貨。
89 年	四月更名為上福全球科技股份有限公司。五月公開發行。 八月現金增資 25,128,750 元及盈餘轉增資 76,121,250 元，增資後本公司已發行股份 30,000,000 股，實收資本額 300,000,000 元。 十月興建新廠於關連工業區，建房面積約 3,200 坪。
90 年	五月盈餘轉增資 105,000,000 元，增資後本公司已發行股份 40,500,000 股，實收資本額 405,000,000 元。 五月遷至新廠。六月提出上櫃申請。十二月正式上櫃掛牌。轉投資設立子公司 GPI (BVI) Co., Ltd。
91 年	六月第一款 ALL IN ONE 雷射印表機碳粉卡匣開始量產。 八月現金增資 60,000,000 元及盈餘轉增資 144,290,000 元（含員工紅利 2,540,000 元），增資後本公司已發行股份 60,929,000 股，實收資本額 609,290,000 元。 八月轉投資設立子公司巨福投資股份有限公司。
92 年	三月提出轉上市申請；六月正式上市掛牌。 八月盈餘轉增資 63,569,000 元(含員工紅利 2,640,000 元)，增資後本公司已發行股份 67,285,900 股，實收資本額 672,859,000 元。 十二月發行海外無擔保可轉換公司債，總額美金 25,000,000 元。 十二月十八日至九十三年一月十七日買回本公司股份 2,500,000 股 透過子公司巨福投資股份有限公司轉投資 COLOR IMAGING,INC.，取得股份 4,500,000 股。
93 年	三月註銷庫藏股 2,500,000 股，並經主管機關變更登記完竣。減資後，本公司已發行股份 64,785,900 股，實收資本額 647,859,000 元。 八月盈餘轉增資 54,303,720 元(含員工分紅 2,475,000 元)，增資後本公司已發行股份 70,216,272 股，實收資本額 702,162,720 元。 透過子公司 GPI (BVI) Co., Ltd.轉投資設立子公司 GPI (CM) Co., Ltd.。
94 年	三月透過 GPI (CM) Co., Ltd.轉投資大陸上福全球(昆山)光電科技有限公司。 八月盈餘轉增資 51,599,390 元(含員工分紅 2,448,000 元)，增資後本公司已發行股份 75,376,211 股，實收資本額達 753,762,110 元。

時間	概況
	十二月海外無擔保可轉換公司債發行屆滿二年，債權人全數執行賣回，海外無擔保可轉換公司債提前執行完畢。
95年	三月處分間接投資大陸上福全球(昆山)光電科技有限公司。 八月盈餘轉增資 19,237,890 元(含員工分紅 1,000,000 元)，增資後本公司已發行股份 77,300,000 股，實收資本額 773,000,000 元。 轉投資設立久福興業股份有限公司。
96年	八月盈餘轉增資 27,000,000 元(含員工分紅 3,300,000 元)，增資後本公司已發行股份 80,000,000 股，實收資本額 800,000,000 元。 透過久福興業股份有限公司轉投資設立長福開發股份有限公司。
97年	七月清算解散 GPI (BVI) Co., Ltd. 及其轉投資 GPI (CM) Co., Ltd.，其清算程序於九月完成並取得清算證明。 八月盈餘轉增資 18,000,000 元(含員工分紅 2,000,000 元)，增資後本公司已發行股份 81,800,000 股，實收資本額 818,000,000 元。
98年	八月盈餘轉增資 19,884,590 元(含員工分紅 8,550,667 元；352,459 股)，增資後本公司已發行股份 83,788,459 股，實收資本額 837,884,590 元。
99年	子公司久福興業股份有限公司籌設一般觀光旅館「台中港酒店」案，業經交通部觀光局核准在案。 三月董事會決議設立大陸「昆山五福興貿易有限公司」。 八月盈餘轉增資 37,553,090 元(含員工分紅 16,595,000 元；403,771 股)，增資後本公司已發行股份 87,543,768 股，實收資本額 875,437,680 元。
100年	設立 GPI Co.(samoa)Ltd.預計轉投資柬埔寨。 七月盈餘轉增資 35,449,720 元(含員工分紅 14,938,000 元；480,940 股)，增資後本公司已發行股份 91,088,740 股，實收資本額 910,887,400 元。 十二月董事會決議清算子公司久福興業股份有限公司轉投資之長福開發股份有限公司，並於當月份取得主管機關核准函。
101年	透過子公司 GPI Co.(samoa)Ltd.轉投資柬埔寨，設立 GENERAL PLASTIC INDUSTRIAL (CAMBODIA) CO., LTD.。
102年	子公司久福興業股份有限公司投資觀光旅館「台中港酒店」於 3 月份開幕。
103年	專利權申請，核准通過 13 件。
104年	三月董事會決議清算大陸子公司「昆山五福興貿易有限公司」。 專利權申請，核准通過 7 件。
105年	六月董事會決議清算 GPI Co.(samoa)Ltd.轉投資之柬埔寨 GENERAL PLASTIC INDUSTRIAL (CAMBODIA) CO., LTD.。 十一月註銷庫藏股 3,500,000 股，並經主管機關變更登記完竣。減資後，本公司已發行股份 87,588,740 股，實收資本額 875,887,400 元 十月大陸「昆山五福興貿易有限公司」，已清算並完成註銷登記。
106年	設立子公司 GPIKT DE, INC.與 GPIKT (BVI) CO.,LTD，預計取得美國公司 KATUN HOLDINGS, LP 之全部已發行權益單位。
107年	一月正式取得美國公司 KATUN HOLDINGS, LP 之全部已發行權益單位。 四月現金增資 400,000,000 元，增資後本公司已發行股份 127,588,740 股，實收資本額 1,275,887,400。 九月完成 KATUN HOLDINGS, LP 轉投資之 Katun Holdings Parent, LLC (USA)及 Katun US Intermediate, Inc. (USA)合併消滅。
108年	一月柬埔寨 GENERAL PLASTIC INDUSTRIAL (CAMBODIA) CO., LTD.完成註銷登記。 COLOR IMAGING,INC. 因考量營運狀況不佳已停止營業，已進入清算程序。

參、公司治理報告

一、組織系統

(一)公司組織



(二)主要部門所營業務

主要部門	主 要 職 掌
董事室	<ol style="list-style-type: none"> 1. 公司治理等配合相關法令之修訂。 2. 董事會機要事務之處理。 3. 相關風險的注意及示警。
稽核室	<ol style="list-style-type: none"> 1. 負責監督現行內部控制制度及公司各項規章之執行效果與獨立性，並定期向董事會呈報。 2. 落實內部控制制度之執行與評估查核。 3. 稽核工作規劃、資訊檢查與評估、稽核結果溝通及事後改善追蹤。 4. 負責公司業務、財務、營運狀況之稽核、異常分析及提出改善建議方案。
業務部	<ol style="list-style-type: none"> 1. 擬定公司年度銷售預測及追蹤達成狀況。 2. 規劃整體行銷策略，並進行市場及客戶之開拓。 3. 規劃並辦理廣告及參展事宜。 4. 市場資訊、國際商情之搜集及整合，並規劃新產品開發。 5. 產品銷售、客戶服務、新客戶之導入及現有客戶維護。 6. 銷貨之安排、通知、準備及確認等相關事宜。 7. 負責成品倉儲物流管理。
開發部	<ol style="list-style-type: none"> 1. 負責新產品之研究開發及樣品製作。 2. 產品試產、測試、驗證及專利之申請。 3. 製程規劃與管理作業。 4. 現有產品之變更及品質提升之研究改良。
總經理室	<ol style="list-style-type: none"> 1. 協助總經理管理執行公司各項業務。 2. 人力資源規劃與管理。 3. 薪資管理。 4. 教育訓練之規劃與執行。 5. 管理制度之修訂與執行。 6. 薪資報酬委員會會議議案之規劃。 7. 員工福利之規劃與勞資關係之管理。 8. 網路及資訊系統之軟硬體規劃與管理。 9. 負責執行電腦資料庫之運作與維護。
職安衛室	<ol style="list-style-type: none"> 1. 擬訂、規劃、督導及推動職業安全衛生管理事項，並指導有關部門實施。 2. 指導有關部門、人員落實執行職業安全衛生政策。 3. 審議、協調、建議職業安全衛生政策相關事項。 4. 規劃、推動職業安全衛生教育訓練。 5. 規劃健康檢查，實施健康管理。
財務部	<ol style="list-style-type: none"> 1. 財務報表及預算之編製、分析。 2. 會計制度之建立、評估及落實等業務。 3. 收支之出納作業、保管現金、銀行往來、票據收兌及調撥事項。 4. 各項稅務規劃及申報。 5. 資金管理及融資規劃調度。 6. 短期理財與長期投資作業。 7. 股務作業、董事會及股東會等相關會議之籌備規劃及召開。 8. 辦理主管機關規定應公告申報公開資訊觀測站之事項。
總務部	<ol style="list-style-type: none"> 1. 負責財產管理(含動產及不動產)、 2. 負責公司安全管理及設備安全防護檢查、電氣、電力、空調、監控系統

主要部門	主 要 職 掌
	等設施維護及管理。 3. 公司營繕工程管理、排水系統維護、環境整理、消毒及廢棄物處理、消防設備及建築物安全檢查申報、宿舍管理。 4. 公司美化、綠化、植栽、養護管理等相關事宜。
品保部	1. 落實品質管理工作。 2. 品質規範之制定與修訂。 3. 負責各項品質制度相關事項之建立與推動。 4. 進料檢驗、製程管制與出貨檢驗之建立。 5. 客戶報怨處理。 6. 製造檢驗所使用之儀器設備之檢驗與校正。
廠務處	1. 生產計劃之排定與進度管制。 2. 督導公司廠務系統之運作。 3. 保稅倉庫之管理及辦理有關保稅事項。
射出模具部	1. 齒輪模具之設計、製作與改良。 2. 齒輪射出成型之製作及模具之管理。
生產部	1. 依生產計劃進度製造及配裝成品。 2. 控制製程，提升產品品質。 3. 控制製造成本、降低損耗。 4. 維護生產設備及作業安全。 5. 作業人員調度、管制及考核，培養及訓練。 6. 相關夾、治具之製作、改良及管理維護。
資材部	1. 負責全公司採購、請購及外包事項之執行。 2. 採購品、請購品及外包之比價、議價、交期進度控制與跟催等管理 3. 供應商之開發、調查、管理與評估。 4. 原物料、半成品之收發、進出庫及分類管理。 5. 原物料、半成品之庫存管理及收發管制。

二、董事、監察人、總經理、副總經理、協理、各部門及分支機構主管資料

(一)董事、監察人

1.董事、監察人資料

日期:109年04月19日

職稱	國籍或註冊地	姓名	性別	選就任日期	任期	初次選任日期	選任時持有股份		現在持有股數		配偶、未成年子女現在持有股份		利用他人名義持有股份		主要經(學)歷	目前兼任本公司及其他公司之職務	具配偶或二親等以內關係之其他主管、董事或監察人	備註	
							股數	持比率(%)	股數	持比率(%)	股數	持比率(%)	股數	持比率(%)					職稱
董事長	中華民國	王瑞宏	男	108/06/26	3年	90/06/15	12,269,000	9.62	13,054,000	10.23	10,912,720	8.55	-	-	上福全球科技(股)公司董事長 中港皇家建設(股)公司董事長 陸軍官校專修班畢業	上福全球科技(股)公司董事長 台灣比菲多食品(股)公司董事長 中港皇家建設(股)公司董事長	王頌明月 王瑞麒 王瑞拱	妻 弟 兄	
董事	中華民國	王頌明月	女	108/06/26	3年	90/06/15	10,912,720	8.55	10,912,720	8.55	13,054,000	10.23	-	-	上福全球科技(股)公司副董事長 副新商專畢業	上福全球科技(股)公司副董事長	王瑞宏 王瑞麒 王瑞拱	夫 姻 親	
董事	中華民國	王瑞麒	男	108/06/26	3年	90/06/15	10,694,000	8.38	10,694,000	8.38	2,362,825	1.85	-	-	上福全球科技(股)公司總經理 美國南加大電腦碩士	上福全球科技(股)公司總經理 悅達科技(股)公司監察人	王頌明月 王瑞拱	兄 姻 弟	
董事	中華民國	王茂堯	男	108/06/26	3年	96/06/28	664,216	0.52	722,216	0.57	-	-	-	-	允麒企業(股)公司負責人 建國商專畢業	允麒企業(股)公司負責人	王茂森	兄	
董事	中華民國	王森永	男	108/06/26	3年	96/06/28	15,711	0.01	15,711	0.01	-	-	-	-	中港皇家建設(股)公司經理 高中農專畢業	中港皇家建設(股)公司經理 兼副總經理	-	-	
獨立董事	中華民國	吳甲寅	男	108/06/26	3年	90/06/15	90,350	0.07	90,350	0.07	-	-	-	-	地政士(土地代書系)畢業 政治大學法律系畢業	洽維興業(股)公司董事 鑫油股份有限公司監察人 吳甲寅地政士事務所負責人	-	-	
獨立董事	中華民國	黃瑞芬	女	108/06/26	3年	94/06/17	81,920	0.06	81,920	0.06	81,920	0.06	-	-	銀行襄理 政治大學附設行政專科畢業	-	-	-	
監察人	中華民國	王瑞拱	男	108/06/26	3年	90/06/15	1,931,135	1.51	1,931,135	1.51	2,193,920	1.72	-	-	東海大學企管系教授 政治大學企研所碩士 美國諾瓦東南大學企管博士	美國 Color Imaging Inc.高級顧問	王瑞宏 王頌明月 王瑞麒	兄 姻 兄	
監察人	中華民國	王茂森	男	108/06/26	3年	90/06/15	147,578	0.12	註1	-	-	-	-	-	台麒工業(股)公司董事長 沙鹿高工畢業	台麒工業(股)公司董事長	王茂堯	兄	
監察人	中華民國	王俊雄	男	108/06/26	3年	97/06/27	-	-	-	-	-	-	-	-	勤益工專畢業	-	-	-	

註1：監察人王茂森於109年3月17日辭任監察人。

2.法人股東之主要股東：無。

3.董事、監察人所具專業知識及獨立性之情形

姓名	條件			符合獨立性情形（註1）												兼任 其他 公開 發行 公司 獨立 董事 家數
	是否具有五年以上工作經驗 及下列專業資格			1	2	3	4	5	6	7	8	9	10	11	12	
	商務、法 務、財 務、會 計或公 司業 務所 須相 關科 系之 公 私 立 大 專 院 校 講 師 以 上	法官、檢 察 官、律 師、 會 計 師 或 其 他 與 公 司 業 務 所 需 之 國 家 考 試 及 格 領 有 證 書 之 專 門 職 業 及 技 術 人 員	商務、 法務、 財務、 會計或 公司業 務所須 之工作 經驗													
王 瑞 宏			v					v			v	v		v	v	—
王賴明月			v					v			v	v		v	v	—
王 瑞 麒			v					v			v	v		v	v	—
吳 甲 寅			v	v	v	v	v	v	v	v	v	v	v	v	v	—
黃 瑞 芬			v	v	v	v	v	v	v	v	v	v	v	v	v	—
王 茂 堯			v	v		v	v	v	v	v		v	v	v	v	—
王 森 永			v	v		v	v	v	v	v	v	v	v	v	v	—
王 瑞 拱	v		v					v	v	v	v	v		v	v	—
王 茂 森			v	v		v	v	v	v	v	v	v		v	v	—
王 俊 雄			v	v	v	v	v	v	v	v	v	v	v	v	v	—

註1：各董事、監察人於選任前二年及任職期間符合下述各條件者，請於各條件代號下方空格中打“✓”。

- (1) 非公司或其關係企業之受僱人。
- (2) 非公司或其關係企業之董事、監察人(但如為公司與其母公司、子公司或屬同一母公司之子公司依本法或當地國法令設置之獨立董事相互兼任者，不在此限)。
- (3) 非本人及其配偶、未成年子女或以他人名義持有公司已發行股份總數 1% 以上或持股前十名之自然人股東。
- (4) 非(1)所列之經理人或(2)、(3)所列人員之配偶、二親等以內親屬或三親等以內直系血親親屬。
- (5) 非直接持有公司已發行股份總數 5% 以上、持股前五名或依公司法第 27 條第 1 項或第 2 項指派代表人擔任公司董事或監察人之法人股東之董事、監察人或受僱人(但如為公司與其母公司、子公司或屬同一母公司之子公司依本法或當地國法令設置之獨立董事相互兼任者，不在此限)。
- (6) 非與公司之董事席次或有表決權之股份超過半數係由同一人控制之他公司董事、監察人或受僱人(但如為公司或其母公司、子公司或屬同一母公司之子公司依本法或當地國法令設置之獨立董事相互兼任者，不在此限)。
- (7) 非與公司之董事長、總經理或相當職務者互為同一人或配偶之他公司或機構之董事(理事)、監察人(監事)或受僱人(但如為公司與其母公司、子公司或屬同一母公司之子公司依本法或當地國法令設置之獨立董事相互兼任者，不在此限)。
- (8) 非與公司有財務或業務往來之特定公司或機構之董事(理事)、監察人(監事)、經理人或持股 5% 以上股東(但特定公司或機構如持有公司已發行股份總數 20% 以上，未超過 50%，且為公司與其母公司、子公司或屬同一母公司之子公司依本法或當地國法令設置之獨立董事相互兼任者，不在此限)。
- (9) 非為公司或關係企業提供審計或最近二年取得報酬累計金額未逾新臺幣 50 萬元之商務、法務、財務、會計等相關服務之專業人士、獨資、合夥、公司或機構之企業主、合夥人、董事(理事)、監察人(監事)、經理人及其配偶。但依證券交易法或企業併購法相關法令履行職權之薪資報酬委員會、公開收購審議委員會或併購特別委員會成員，不在此限。
- (10) 未與其他董事間具有配偶或二親等以內之親屬關係。
- (11) 未有公司法第 30 條各款情事之一。
- (12) 未有公司法第 27 條規定以政府、法人或其代表人當選。

(二)總經理、副總經理、協理、各部門及分支機構主管：

日期：109年04月19日

職稱	國籍	姓名	性別	就任日期	持有股份		配偶、未成年子女持有股份		利用他人名義持有股份		主要經(學)歷	目前兼任其他公司之職	具配偶或二親等以內關係之經理人			備註	
					股數	持比率(%)	股數	持比率(%)	股數	持比率(%)			職稱	姓名	關係		
董事兼執行	中華民國	王瑞宏	男	93.12.08	13,054,000	10.23	10,912,720	8.55	-	-	上福全球科技(股)公司董事長 梧棲鎮修班 陸軍官校專修班 長	美國 Kings Brothers 公司董事 台灣比菲多發醇(股)公司監察人 中港皇家建設(股)公司董事長	執行副總經理 執行副總經理 業務部協理	王瑞宏 王瑞麒 黃懷德 王國印	妻 兄 弟 岳 婿 父 子		
副執行長	中華民國	王穎明月	女	93.12.08	10,912,720	8.55	13,054,000	10.23	-	-	上福全球科技(股)公司副董事長 新	-	執行副總經理 業務部協理	王瑞宏 王瑞麒 黃懷德 王國印	妻 兄 弟 岳 婿 父 子		
總經理	中華民國	王瑞麒	男	71.03.22	10,694,000	8.38	2,362,825	1.85	-	-	上福全球科技(股)公司總經理 美國南加大電腦碩士	悅達科技(股)公司監察人 美國 Kings Brothers 董事	執行副總經理 業務部協理	王瑞宏 王瑞麒 黃懷德 王國印	妻 兄 弟 岳 婿 父 子		
執行副總經理	中華民國	黃懷德	男	97.10.01	260,442	0.20	3,099,982	2.43	-	-	美國 Bway Corporation 資料庫分析師 美國喬治亞理工環境工程碩士	-	執行副總經理	王瑞宏 王瑞麒 黃懷德 王國印	妻 兄 弟 岳 婿 父 子		
業務副經理	中華民國	徐永男	男	89.03.15	104,915	0.08	1,000	0.00	-	-	佛州大企業管理系 西	-	-	-	-	-	
廠務副經理	中華民國	王金吉	男	93.08.01	12	0.00	237,534	0.19	-	-	上福全球科技(股)公司開發部經理 逢甲大學 E.M.B.A. 經營管理畢	-	-	-	-	-	
財務副經理	中華民國	黃育華	男	90.05.04	-	-	58,653	0.05	-	-	統一證券承銷部專案主任 東海大學企管研究所畢	-	-	-	-	-	
業務副經理	中華民國	王國印	男	101.05.01	4,536,139	3.56	108,000	0.08	-	-	上福全球科技(股)公司資材部經理 美國西雅圖華盛頓大學經濟系	-	-	-	-	-	
財務協理	中華民國	王靖茹	女	106.11.08	30,000	0.02	-	-	-	-	上福全球科技(股)公司財務部副理 臺灣大學會計系	-	-	-	-	-	
業務副經理	中華民國	葉哲彰	男	94.03.01	1,431,152	1.12	-	-	-	-	上福全球科技(股)公司業務部副理 美國 Mercer University 財經管理碩士	-	-	-	-	-	
業務副經理	中華民國	許永慶	男	104.01.01	70,670	0.06	9,070	0.01	-	-	上福全球科技(股)公司業務部課長 私立南台科技大學畢業	-	-	-	-	-	
開發部副經理	中華民國	黃世雄	男	101.05.01	68,963	0.05	3,000	0.00	-	-	上福全球科技(股)開發部高級工程師 逢甲大學機械工程研究所畢	-	-	-	-	-	
總經理	中華民國	王志勝	男	99.05.01	58,000	0.05	3,000	0.00	-	-	上福全球科技(股)公司總務課課長 建國工業專	-	-	-	-	-	
品保部副經理	中華民國	張勝雄	男	103.01.01	10,000	0.01	-	-	-	-	上福全球科技(股)公司品保部課長 大業大學研究所	-	-	-	-	-	
資材部副經理	中華民國	吳明賢	男	97.10.01	80,546	0.06	74,348	0.06	-	-	上福全球科技(股)公司生產部課長 靜宜大學國際貿易學系	-	-	-	-	-	
射出模具部副經理	中華民國	黃建文	男	99.03.01	65,951	0.05	-	-	-	-	上福全球科技(股)公司射出課課長 德國專科	-	-	-	-	-	
總經理室副經理	中華民國	蕭珮郁	女	108.03.26	-	-	-	-	-	-	上福全球科技(股)公司總經理室經理 美國南加大法律碩士	-	-	-	-	-	

職稱	國籍	姓名	性別	就任日期	持有股份		配偶、未成年子女持有股份		利用他人名義持有股份		主要經(學)歷	目前兼任其他公司之職	具配偶或二親等以內關係之經理人			備註
					股數	持比率(%)	股數	持比率(%)	股數	持比率(%)			職稱	姓名	關係	
業務經理	中華民國	陳惠敏	女	108.01.01	20,000	0.02	-	-	-	-	上福全球科技(股)公司業務部課長 高雄應用科技大學應用外語系畢	-	-	-	-	-
業務經理	中華民國	石裕豪	男	108.01.01	24,096	0.02	-	-	-	-	上福全球科技(股)公司業務部課長 西雅圖大學碩士班畢	-	-	-	-	-
生產經理	中華民國	蔡而苑	男	108.01.01	20,000	0.02	-	-	-	-	上福全球科技(股)公司生產部課長 建國科技大學工業工程與管理系畢	-	-	-	-	-
電腦室資深經理	中華民國	黃璞璇	男	109.04.17	-	-	-	-	-	-	上福全球科技(股)公司電腦室資深經理 清華大學工業工程系畢	-	-	-	-	-

三、最近年度支付董事、監察人、總經理及副總經理之酬金 (一) 董事(含獨立董事)之酬金

108年12月31日；單位：仟元

職稱	姓名	董事酬金				兼任員工領取相關酬金				A、B、C、D、E、F及G等七項總額占稅後純益之比例(%)	本公司	財務報告內所有公司	以外轉投資事業酬金		
		報酬 (A)		退職退休金 (B)		薪資、獎金及特支費等 (E)		退職退休金 (F)						員工酬勞 (G)	
		本公司	財務報告內所有公司	本公司	財務報告內所有公司	本公司	財務報告內所有公司	本公司	財務報告內所有公司					現金金額	股票金額
董事長	王瑞宏														
董事	王賴明月														
董事	王瑞麒														
董事	吳甲寅	無	無	10,500	186	16,605	無	1,295	1,295	—	—	8.12	無		
董事	黃瑞芬														
董事	王茂堯														
董事	王森永														

*除上表揭露外，最近年度公司董事為財務報告內所有公司提供服務(如擔任非屬員工之顧問等)領取之酬金：0

註：108年度董事酬金之退職退休金相關資訊：無。

酬金級距表

	董事姓名	
	前四項酬金總額(A+B+C+D)	前七項酬金總額(A+B+C+D+E+F+G)
給付本公司各個董事酬金級距	本公司	財務報告內所有公司
低於 1,000,000 元	—	—
1,000,000 元 (含) ~ 2,000,000 元 (不含)	王瑞宏、王賴明月、王瑞麒、吳甲寅、黃瑞芬、王茂堯、王森永	吳甲寅、黃瑞芬、王茂堯、王森永、吳甲寅、黃瑞芬、王茂堯、王森永
2,000,000 元 (含) ~ 3,500,000 元 (不含)	—	—
3,500,000 元 (含) ~ 5,000,000 元 (不含)	—	—
5,000,000 元 (含) ~ 10,000,000 元 (不含)	—	—
10,000,000 元 (含) ~ 15,000,000 元 (不含)	—	—
15,000,000 元 (含) ~ 30,000,000 元 (不含)	—	—
30,000,000 元 (含) ~ 50,000,000 元 (不含)	—	—
50,000,000 元 (含) ~ 100,000,000 元 (不含)	—	—
100,000,000 元以上	—	—
總計	7人	7人

註：截至年報刊印日止，本公司民國 108 年度員工酬勞、董事及監察人酬勞經董事會通過擬議分派，尚未於股東會中報告。

(二) 監察人之酬金

108年12月31日；單位：仟元

職稱	姓名	監察人酬金						A、B及C等三項總額占稅後純益之比例(%)	有無領取來自外業	有無領取子公司投資酬金
		報酬(A)		酬勞(B)		業務執行費用(C)				
		本公司	財務報告內所有公司	本公司	財務報告內所有公司	本公司	財務報告內所有公司			
監察人	王瑞拱			4,500		138		1.32		
監察人	王茂森	無	無	4,500		138		1.32	無	
監察人	王俊雄									

酬金級距表

給付本公司各個監察人酬金級距	監察人姓名	
	本公司	財務報告內所有公司
低於 1,000,000 元	—	—
1,000,000 元 (含) ~ 2,000,000 元 (不含)	王瑞拱、王茂森、王俊雄	王瑞拱、王茂森、王俊雄
2,000,000 元 (含) ~ 3,500,000 元 (不含)	—	—
3,500,000 元 (含) ~ 5,000,000 元 (不含)	—	—
5,000,000 元 (含) ~ 10,000,000 元 (不含)	—	—
10,000,000 元 (含) ~ 15,000,000 元 (不含)	—	—
15,000,000 元 (含) ~ 30,000,000 元 (不含)	—	—
30,000,000 元 (含) ~ 50,000,000 元 (不含)	—	—
50,000,000 元 (含) ~ 100,000,000 元 (不含)	—	—
100,000,000 元以上	—	—
總計	3 人	3 人

註：截至年報刊印日止，本公司民國 108 年度員工酬勞、董事及監察人酬勞經董事會通過擬議分派，尚未於股東會中報告。

(三) 總經理及副總經理之酬金

108年12月31日；單位：仟元

職稱	姓名	薪資 (A)		退職退休金 (B)		獎金及特支費等等 (C)		員工酬勞金額(D)				A、B、C及D等四項總額占稅後純益之比例 (%)		有無領取來自子公司以外轉投資事業酬金	
		本公司	財務報告內所有公司	本公司	財務報告內所有公司	本公司	財務報告內所有公司	本公司	財務報告內所有公司	現金額	股票金額	現金額	股票金額		本公司
董事長兼執行長	王瑞宏														
副執行長	王賴明月														
總經理	王瑞麒														
執行副總經理	黃懷德	16,744	16,744	無	無	15,475	15,475	4,251	4,251	—	—	10.36	10.36		無
業務部副總經理	徐永男														
廠務處副總經理	王金吉														
財務部副總經理	黃育華														

註：108年度支付執行長、副執行長、總經理及副總經理報酬之退職退休金相關資訊

1. 實際給付退職退休金金額：0元。 2. 新制退休金提撥金額：432,000元。 3. 舊制退休金提撥金額：97,895元。 4. 非屬前述2、3條例所提撥之退職退休金金額：0元。

酬金級距表

給付本公司各個總經理及副總經理酬金級距	總經理及副總經理姓名	
	本公司	財務報告內所有公司
低於1,000,000元	—	—
1,000,000元(含)~2,000,000元(不含)	—	—
2,000,000元(含)~3,500,000元(不含)	徐永男、王金吉、黃育華	徐永男、王金吉、黃育華
3,500,000元(含)~5,000,000元(不含)	王瑞宏、王賴明月	王瑞宏、王賴明月
5,000,000元(含)~10,000,000元(不含)	王瑞麒、黃懷德	王瑞麒、黃懷德
10,000,000元(含)~15,000,000元(不含)	—	—
15,000,000元(含)~30,000,000元(不含)	—	—
30,000,000元(含)~50,000,000元(不含)	—	—
50,000,000元(含)~100,000,000元(不含)	—	—
100,000,000元以上	—	—
總計	7人	7人

註：截至年報刊印日止，本公司民國108年度員工酬勞、董事及監察人酬勞經董事會通過擬議分派，尚未於股東會中報告。

(四)分派員工酬勞之經理人姓名及分派情形

108年12月31日；單位：仟元

	職稱	姓名	股 金	票 額	現 金	金 額	總計	總額占稅後純 益之比例(%)
經 理 人	董事長兼執行長	王瑞宏	—		10,875		10,875	3.09
	副 執 行 長	王賴明月						
	總 經 理	王瑞麒						
	執行副總經理	黃懷德						
	業務部副總經理	徐永男						
	廠務處副總經理	王金吉						
	財務部副總經理	黃育華						
	業務部協理	王國印						
	財務部經理	王靖茹						
	業務部經理	葉哲彰						
	總務部經理	王志勝						
	開發部經理	黃世雄						
	品保部經理	張勝雄						
	資材部經理	吳明賢						
	射出模具部經理	黃建文						
	業務部經理	許永慶						
	總經理室經理	蕭珮郁						
	業務部副理	陳惠敏						
	業務部副理	石裕豪						
	生產部副理	蔡而苑						

(五)分別比較說明本公司及合併報表所有公司於最近二年度支付本公司董事、監察人、總經理及副總經理酬金總額占個體或個別財務報告稅後純益比例之分析並說明給付酬金之政策、標準與組合、訂定酬金之程序、與經營績效及未來風險之關聯性。

1.本公司最近二年度支付本公司董事、監察人、總經理及副總經理酬金總額佔稅後純益比例之分析

職 稱	年 度	107 年度		108 年度	
		本公司	財務報告內 所有公司	本公司	財務報告內 所有公司
董 事	監 察 人	13.25%	13.25%	4.35%	4.35%
監 察 人					
執行長及副執行長	總經理及副總經理	66.05%	66.05%	10.36%	10.36%
總經理及副總經理					

增減比例變動分析說明：(變動比率達 20%)
董事、監察人酬金總額佔稅後純益比例減少：主要係因 108 年獲利增加所致。
執行長、副執行長、總經理及副總經理佔稅後純益比例減少：主要係因 108 年獲利增加所致。

2.給付酬金之政策、標準與組合、訂定酬金之程序如下：

(1) 本公司董事、監察人酬金，係依本公司公司章程第二十八條規定辦理，由董事會決議通過分派金額；並依「董事、監察人及經理人酬金管理辦法」

給付，提報股東會報告。

- (2) 本公司獨立董事報酬，係依本公司「董事、監察人及經理人酬金管理辦法」給付。
- (3) 經理人之酬金政策，係依據本公司「董事、監察人及經理人酬金管理辦法」衡量經理人對公司策略發展、營運財務、業務發展之經營績效，並參酌工作職掌、工作經驗、物價膨脹以及市場水準等因素，訂定反應工作績效並合乎競爭性之報酬。

四、 公司治理運作情形：

(一)董事會運作情形

1.最近年度(108年)董事會開會 8 (A)次，董事出席情形如下：

職稱	姓名	實際出(列)席次數 B	委託出席 次 數	實際出(列)席率(%) 【 B/A 】	備註
董 事 長	王 瑞 宏	8	0	100.00	
董 事	王 賴 明 月	8	0	100.00	
董 事	王 瑞 麒	7	0	87.50	
董 事	王 茂 堯	8	0	100.00	
董 事	王 森 永	8	0	100.00	
獨 立 董 事	吳 甲 寅	7	1	87.50	
獨 立 董 事	黃 瑞 芬	8	0	100.00	
監 察 人	王 瑞 拱	8	0	100.00	
監 察 人	王 茂 森	7	0	87.50	
監 察 人	王 俊 雄	8	0	100.00	

2.董事會其他應記載事項

- (1) 董事會之運作如有下列情形之一者，應敘明董事會日期、期別、議案內容、所有獨立董事意見及公司對獨立董事意見之處理：

A. 證交法第 14 條之 3 所列事項：

開會日期	議案內容	所有獨立董事意見及公司對獨立董事意見之處理
5月10日 民國108年第三次董事會	本公司民國108年會計師公費案。	所有獨立董事均無異議通過
7月8日 民國108年第五次董事會	委任本公司第四屆薪資報酬委員會成員案。 修訂本公司「董事會議事規則」案。 修訂本公司「董事會績效評估辦法」案。 修訂本公司「處理董事要求之標準作業程序」案。	
11月11日 民國108年第七次董事會	本公司資金貸與子公司案。 本公司為子公司提供背書保證事宜案。	
12月23日 民國108年第八次董事會	修訂本公司「薪資管理辦法」案。 修訂本公司「董事、監察人及經理人酬金管理辦法」案。 修訂本公司「組織規程」案。 本公司會計主管異動案。	
1月15日 民國109年第一次董事會	修訂本公司「銷貨與收款循環」案。 修訂本公司「薪工循環」案。	
3月25日 民國109年第二次董事會	修訂本公司「公司章程」案。 修訂本公司「股東大會會議規則」案。 本公司民國109年會計師公費與簽證會計師異動案。 擬取得 TJ OFFICE SOLUTION CO., LTD.全部股權案。	
4月17日 民國109年第三次董事會	本公司資金貸與子公司 Katun Corporation 案。	

B. 除前開事項外，其他經獨立董事反對或保留意見且有紀錄或書面聲明之董事會議決事項：無。

(2) 董事對利害關係議案迴避之執行情形：

- A. 提名獨立董事候選人名單，本案吳甲寅及黃瑞芬董事係為利害關係人，對於會議事項未加入討論及表決，經其餘出席董事五席審查後兩人均符合獨立董事之資格，無異議照案通過。
- B. 委任本公司第四屆薪資報酬委員會成員案，本案吳甲寅及黃瑞芬董事係為利害關係人，對於會議事項未加入討論及表決，經其餘出席董事審查後均符合薪資報酬委員會成員之資格，無異議照案通過，本公司第四屆薪資報酬委員會委員由獨立董事吳甲寅、獨立董事黃瑞芬及黃瑞堂三人擔任。

(3) 本公司董事會自我評鑑之執行情形：

評估週期	評估期間	評估範圍	評估方式	評估內容
每年執行一次	108年1月1日至108年12月31日之績效進行評估	董事會	董事室內部自評	1.對公司營運之參與程度 2.提升董事會決策品質 3.董事會組成與結構 4.董事的選任及持續進修 5.內部控制
每年執行一次	108年1月1日至108年12月31日之績效進行評估	個別董事成員	董事成員自評	1.公司目標與任務之掌握 2.董事職責認知 3.對公司營運之參與 4.內部關係經營與溝通程度 5.董事之專案及持續進修 6.內部控制

(4) 當年度及最近年度加強董事會職能之目標（例如設立審計委員會、提昇資訊透明度等）與執行情形評估：

- A. 本公司設置獨立董事二席，並於民國 100 年 10 月 26 日設置薪資報酬委員會，以加強董事會執行其職責，設置迄今，運作情形順暢。
- B. 本公司每位董事 108 年持續進修達 6 小時以上。

(二)審計委員會運作情形或監察人參與董事會運作情形

- 1.審計委員會運作情形：本公司並未設置審計委員會。
- 2.監察人參與董事會運作情形：

(1) 最近年度(108年)董事會開會 8(A)次，監察人出席情形如下：

職稱	姓名	實際出(列)席次數 B	實際出(列)席率(%) 【B/A】	備註
監察人	王瑞拱	8	100.00	
監察人	王茂森	7	87.50	
監察人	王俊雄	8	100.00	

其他應記載事項：

一、監察人之組成及職責：

- (一) 監察人與公司員工及股東之溝通情形：監察人認為必要時得與員工直接聯絡溝通，亦可透過董事會、股東會等機制與員工、股東及利害關係人溝通。
- (二) 監察人與內部稽核主管及會計師之溝通情形
- 稽核主管於稽核項目完成後向監察人提報稽核報告，監察人並無反對意見。
 - 稽核主管列席公司定期性董事會並作稽核業務報告，監察人並無反對意見。
 - 監察人與會計師進行溝通情形：監察人與會計師於 108 年 3 月 26 日及 108 年 8 月 8 日開會 2 次，會計師就本公司的財務狀況、國內外子公司的財務及整體運作情形和內控查核的情形向監察人報告，並針對有無重大調整分錄或法令修訂有無影響帳列情形進行充分溝通。

二、監察人列席董事會如有陳述意見，應敘明董事會日期、期別、議案內容、董事會決議結果以及公司對監察人陳述意見之處理：無。

(三)公司治理運作情形及其與上市上櫃公司治理實務守則差異情形及原因：

評估項目	運作情形(註1)		與上市上櫃公司治理實務守則差異情形及原因
	是	否	
摘要說明			
一、公司是否依據「上市上櫃公司治理實務守則」訂定並揭露公司治理實務守則？	V	V	與上市上櫃公司治理實務守則之精神無重大差異。
二、公司股權結構及股東權益			
(一) 公司是否訂定內部作業程序處理股東建議、疑義、糾紛及訴訟事宜，並依程序實施？	V		與上市上櫃公司治理實務守則之精神無重大差異。
(二) 公司是否掌握實際控制公司之主要股東及主要股東之最終控制者名單？	V		與上市上櫃公司治理實務守則之精神無重大差異。
(三) 公司是否建立、執行與關係企業間之風險控管及防火牆機制？	V		與上市上櫃公司治理實務守則之精神無重大差異。
(四) 公司是否訂定內部規範，禁止公司內部人利用市場上未公開資訊買賣有價證券？	V		與上市上櫃公司治理實務守則之精神無重大差異。
三、董事會之組成及職責			
(一) 董事會是否就成員組成擬訂多元化方針及落實執行？	V		與上市上櫃公司治理實務守則之精神無重大差異。

董事姓名	項目		營運判斷能力	經營管理能力	領導決策能力	產業知識	國際市場觀	會計財務能力	危機處理能力
	性別	能力							
王瑞宏	男	✓	✓	✓	✓	✓	✓	✓	✓
王賴明月	女	✓	✓	✓	✓	✓	✓	✓	✓
王瑞麟	男	✓	✓	✓	✓	✓	✓	✓	✓
王茂堯	男	✓	✓	✓	✓	✓	✓	✓	✓
王森永	男	✓	✓	✓	✓	✓	✓	✓	✓
吳甲貴	男	✓	✓	✓	✓	✓	✓	✓	✓
黃瑞芬	女	✓	✓	✓	✓	✓	✓	✓	✓

評估項目	運作情形(註1)		與上市上櫃公司治理實務守則差異情形及原因
	是	否	
(二)公司除依法設置薪資報酬委員會及審計委員會外，是否自願設置其他各類功能性委員會？	V	(二) 本公司已設置薪資報酬委員會，未來將適時依本公司之公司治理需求設置其他功能性委員會。	與上市上櫃公司治理實務守則之精神無重大差異。
(三)公司是否訂定董事會績效評估辦法及其評估方式，每年並定期進行績效評估，且將績效評估之結果提報董事會，並運用於個別董事薪資報酬及提名續任之參考？	V	(三) 本公司已制定「董事會績效評估辦法」，且以董事個人自評及董事會整體自評或他評之方式，每年至少評估一次董事會之績效，並於年度結束後最近一次董事會呈報董事會績效評估結果。 董事會績效評估之衡量項目，含括下列五大面向： (1)對公司營運之參與程度。 (2)提升董事會決策品質。 (3)董事會組成與結構。 (4)董事的選任及持續進修。 (5)內部控制。 董事成員績效評估之衡量項目，含括下列六大面向： (1)公司目標與任務之掌握。 (2)董事職責認知。 (3)對公司營運之參與程度。 (4)內部關係經營與溝通。 (5)董事之專業及持續進修 (6)內部控制。 董事室已於109年1月執行108年度之評估，以整體董事會績效評核及董事會成員考核自評方式執行評估，績效評估皆為「超越標準」，並呈報109年3月25日召開之董事會。	與上市上櫃公司治理實務守則之精神無重大差異。
(四)公司是否定期評估簽證會計師獨立性？	V	(四) 本公司每年定期評估簽證會計師獨立性，透過檢核並無擔任公司董事、經理人或重大影響職務及利益衝突情形，且未連續委任簽證服務達七年，並於取具「會計師獨立聲明書」(註2)確認會計師獨立性後，呈報董事會決議。	與上市上櫃公司治理實務守則之精神無重大差異。

評估項目	運作情形(註1)		與上市上櫃公司治理實務守則差異情形及原因
	是	否	
四、上市上櫃公司是否配置適任及適當人數之公司治理人員，並指定公司治理主管，負責公司治理相關事務（包括但不限於提供董事、監察人執行業務所需資料、協助董事、監察人遵循法令、依法辦理董事會及股東會之會議相關事宜、製作董事會及股東會議事錄等）？	V	<p>本公司設置董事室為負責公司治理相關事務，主要職責如下：</p> <ol style="list-style-type: none"> (1) 依法辦理董事會及股東會之會議相關事宜。 (2) 製作董事會及股東會議事錄。 (3) 協助董事、監察人就任及持續進修。 (4) 提供董事、監察人執行業務所需之資料。 (5) 協助董事、監察人遵循法令。 (6) 其他依公司章程或契約所訂定之事項等。 (7) 落實並執行公司治理評鑑指標項目，依規定進行自評。 	與上市上櫃公司治理實務守則之精神無重大差異。
五、公司是否建立與利害關係人(包括但不限於股東員工、客戶及供應商等)溝通管道，及於公司網站設置利害關係人專區，並妥適回應利害關係人所關切之重要企業社會責任議題？	V	<p>本公司於公司網站設置利害關係人專區及聯絡信箱(csr@gpi.com.tw)，由專人受理並依利害關係人關切議題的範疇與性質，轉交由相關權責單位進行處理及回應。且設有個別利害關係人(投資人、客戶、員工、供應商及企業社會責任相關)的溝通窗口與聯絡信箱，期能迅速妥善回應利害關係人所關切之重要企業社會責任議題。</p>	與上市上櫃公司治理實務守則之精神無重大差異。
六、公司是否委任專業股務代辦機構辦理股東會事務？	V	<p>本公司委任專業股務代辦機構一凱基證券股份有限公司股務代理部，代辦本公司各項股務事宜。</p>	與上市上櫃公司治理實務守則之精神無重大差異。
七、資訊公開	V	<ol style="list-style-type: none"> (一) 公司是否架設網站，揭露財務業務及公司治理資訊？ (二) 公司是否採行其他資訊揭露之方式(如架設英文網站，指定專人負責公司資訊之蒐集及揭露、落實發言人制度、法人說明會過程放置公司網站等)？ 	與上市上櫃公司治理實務守則之精神無重大差異。
	V	<ol style="list-style-type: none"> (一) 本公司已架設網站(https://www.gpi.com.tw)，並設立專人負責維護，資料異動隨時更新，以利利害關係人參考，並依據法令將相關財務業務及重大訊息公開於公開資訊觀測站。 (二) 公司採行其他資訊揭露之方式： <ol style="list-style-type: none"> (1) 本公司已架設英文公司網站。 (2) 指派專人負責公司資訊之蒐集及揭露工作。 (3) 建立發言人制度，確保可能影響股東及利害關係人決策之資訊，及時允當揭露。 	與上市上櫃公司治理實務守則之精神無重大差異。

評估項目	運作情形(註1)		與上市上櫃公司治理實務守則差異情形及原因
	是	否	
(三) 公司是否於會計年度終了後兩個月內公告並申報年度財務報告，及於規定期限前提早公告並申報第一、二、三季財務報告與各月份營運情形？		V	(三) 公司於會計年度終了後三個月內公告並申報年度財務報告，並於規定期限前完成公告並申報第一、二、三季財務報告與各月份營運情形。
八、公司是否有其他有助於瞭解公司治理運作情形之重要資訊（包括但不限於員工權益、僱員關懷、投資者關係、供應商關係、利害關係人之權利、董事及監察人進修之情形、風險管理政策及風險衡量標準之執行情形、客戶政策之執行情形、公司為董事及監察人購買責任保險之情形等）？	V		(一) 員工權益：員工權益悉依勞動基準法等相關法令規定辦理，並訂有「員工工作規則」、「員工退休辦法」及相關人事規章，作為員工行為之依據，內部並設置意見箱，提供員工意見反應，以維護員工權益。 (二) 僱員關懷：本公司婚、喪、病、產假等，除依勞動基準法相關規定辦理，並透過職工福利委員會訂定相關福利措施，適時給予員工關懷及補助。 (三) 投資者關係：本公司每月依規定公佈營業相關資訊，並落實發言人制度，與投資者保持良好互動。 (四) 供應商關係：本公司相當重視與合作夥伴的長遠關係，並定期進行供應商評鑑與適時回饋，以維繫與供應商間的良好關係。 (五) 利害關係人之權利：利害關係人可透過電話或信件等方式隨時聯絡本公司，溝通管道順暢。另法令增修有關利害關係人權利或義務，本公司均會函轉各利害關係人知悉並遵守。 (六) 董事及監察人進修之情形：本公司董事、監察人均具有專業背景及經營管理實務經驗，並每年至少進修6小時有關公司治理課程，並依規定申報。 (七) 風險管理政策及風險衡量標準之執行情形：依法訂定各種內部規章，進行各種風險管理及評估。 (八) 客戶政策之執行情形：本公司與客戶維持穩定良好關係，以創造公司利潤。 (九) 公司為董事及監察人購買責任保險之情形：本公司已為董事及監察人購買責任保險。

評估項目	運作情形(註1)		與上市上櫃公司治理實務守則差異情形及原因
	是	否	
九、請就臺灣證券交易所股份有限公司治理中心最近年度發布之公司治理評鑑結果及最近年度發布之公司治理評鑑結果，逐一檢視尚符合得分標準之指標，安排改善時程並積極改善大部分未達標項目。已於公司網頁上提供公司概况、財務資訊、股東會資訊、股東服務、公司治理及社會責任暨利害關係人相關資料供投資人參考。		摘要說明	及就尚未改善者提出優先加強事項與措施。

註 1：運作情形不論勾選「是」與「否」，均應於摘要說明欄位敘明。

註 2：簽證會計師之獨立性評估：

上福全球電機股份有限公司
108 年簽證會計師獨立性及適任性評估報告

事務所名稱：安永聯合會計師事務所

會計師：黃子評會計師、嚴文筆會計師

期間：民國 108 年 1 月 1 日~108 年 12 月 31 日

影響獨立性及適任性之因素	是	否	評估結果
1、與本公司有直接或重大間接財務利益關係。		V	無此情形
2、與本公司有重大密切之商業關係。		V	無此情形
3、審計服務小組成員與本公司有潛在之僱傭關係。		V	無此情形
4、審計服務小組成員最近二年內擔任本公司之董監事、經理人或對審計案件有重大影響之職務。		V	無此情形
5、對本公司所提供之非審計服務將直接影響審計案件之重要項目。		V	無此情形
6、除依法令許可之業務外，代表本公司與第三者法律案件或其他爭議事項之辯護。		V	無此情形
7、未得本公司或指定機關許可，洩漏業務上之秘密。		V	無此情形
8、宣傳或仲介本公司所發行之股票或其他證券。		V	無此情形
9、審計服務小組成員與本公司董監事、經理人或對審計案件有重大影響之人員有親屬關係。		V	無此情形
10、卸任一年以內之共同職業會計師擔任本公司董監事、經理人或對審計案件有重大影響之職務。		V	無此情形
11、審計服務小組成員收受本公司或本公司董監事、經理人或主要股東之價值重大之禮物餽贈或特別優惠。		V	無此情形
12、本公司脅迫審計服務小組成員接受管理階層在會計政策上之不當選擇或財務報表上之不當揭露。		V	無此情形
13、為降低公費，對會計師施加壓力，使其不當的減少應執行之查核工作。		V	無此情形
14、是否持有本公司股票。		V	無此情形
15、領有會計師證書，設立或加入會計師事務所，並向主管機關申請執業登記及加入會計師公會為執業會員。	V		符合資格

(四) 薪酬委員會運作情形

1. 薪資報酬委員會成員資料

身分別 (註 1)	姓名	是否具有五年以上工作經驗及 下列專業資格			符合獨立性情形 (註 2)										兼任其他 公開發行 公司薪資 報酬委員 會成員家 數	備註		
		商務、法務、 財務、會計或 公司業務所需 相關之公私 立大專院校 講師以上	法官、檢察 官、律師、會 計師或其他與 公司業務所需 之國家考試及 領有證書之 專門職業及 技術人員	具有商 務、法 務、會 計或公 司業務 所需之 工作經驗	1	2	3	4	5	6	7	8	9	10				
獨立董事	黃瑞芬			v	v	v	v	v	v	v	v	v	v	v	v	v	—	
獨立董事	吳甲寅			v	v	v	v	v	v	v	v	v	v	v	v	v	—	
其他	黃瑞堂			v	v	v	v	v	v	v	v	v	v	v	v	v	—	

註 1：身分別請填列為董事、獨立董事或其他。

註 2：各成員於選任前二年及任職期間符合下述各條件者，請於各條件代號下方空格中打“√”。

- (1) 非公司或其關係企業之受僱人。
- (2) 非公司或其關係企業之董事、監察人(但如為公司與其母公司、子公司或屬同一母公司之子公司依本法或當地國法令設置之獨立董事相互兼任者，不在此限)。
- (3) 非本人及其配偶、未成年子女或以他人名義持有公司已發行股份總數 1% 以上或持股前十名之自然人股東。
- (4) 非(1)所列之經理人或(2)、(3)所列人員之配偶、二親等以內親屬或三親等以內直系血親親屬。
- (5) 非直接持有公司已發行股份總數 5% 以上、持股前五名或依公司法第 27 條第 1 項或第 2 項指派代表人擔任公司董事或監察人之法人股東之董事、監察人或受僱人(但如為公司與其母公司、子公司或屬同一母公司之子公司依本法或當地國法令設置之獨立董事相互兼任者，不在此限)。
- (6) 非與公司之董事席次或有表決權之股份超過半數係由同一人控制之他公司董事、監察人或受僱人(但如為公司或其母公司、子公司或屬同一母公司之子公司依本法或當地國法令設置之獨立董事相互兼任者，不在此限)。
- (7) 非與公司之董事長、總經理或相當職務者互為同一人或配偶之他公司或機構之董事(理事)、監察人(監事)或受僱人(但如為公司與其母公司、子公司或屬同一母公司之子公司依本法或當地國法令設置之獨立董事相互兼任者，不在此限)。
- (8) 非與公司有財務或業務往來之特定公司或機構之董事(理事)、監察人(監事)、經理人或持股 5% 以上股東(但特定公司或機構如持有公司已發行股份總數 20% 以上，未超過 50%，且為公司與其母公司、子公司或屬同一母公司之子公司依本法或當地國法令設置之獨立董事相互兼任者，不在此限)。
- (9) 非為公司或關係企業提供審計或最近二年取得報酬累計金額未逾新臺幣 50 萬元之商務、法務、財務、會計等相關服務之專業人士、獨資、合夥、公司或機構之企業主、合夥人、董事(理事)、監察人(監事)、經理人及其配偶。但依證券交易法或企業併購法相關法令履行職權之薪資報酬委員會、公開收購審議委員會或併購特別委員會成員，不在此限。
- (10) 未有公司法第 30 條各款情事之一。

2. 薪資報酬委員會運作情形資訊

(1) 本公司之薪資報酬委員會委員計 3 人。

(2) 本屆委員任期：108 年 07 月 08 日至 111 年 06 月 25 日，最近年度(108 年)

薪資報酬委員會開會 6 次(A)委員資格及出席情形如下：

職稱	姓名	實際出席次數(B)	委託出席次數	實際出席率(%) (B/A)	備註
召集人	黃瑞芬	6	0	100.00	
委員	吳甲寅	5	1	83.33	
委員	黃瑞堂	6	0	100.00	
其他應記載事項： 一、 董事會如不採納或修正薪資報酬委員會之建議，應敘明董事會日期、期別、議案內容、董事會決議結果以及公司對薪資報酬委員會意見之處理(如董事會通過之薪資報酬優於薪資報酬委員會之建議，應敘明其差異情形及原因)：無。 二、 薪資報酬委員會之議決事項，如成員有反對或保留意見且有紀錄或書面聲明者，應敘明薪資報酬委員會日期、期別、議案內容、所有成員意見及對成員意見之處理：無。 三、 職權範圍： (一) 定期檢討本公司訂定之「薪資報酬委員會組織規程」並提出修正建議。 (二) 訂定並定期檢討本公司董事、監察人及經理人年度及長期之績效目標與薪資報酬之政策、制度、標準與結構。 (三) 定期評估本公司董事、監察人及經理人之績效目標達成情形，並訂定其個別薪資報酬之內容與數額。					

(五)履行社會責任情形：

評估項目	運作情形(註1)		與上市上櫃公司企業社會責任實務守則差異情形及原因
	是	否	
一、公司是否依重大性原則，進行與公司營運相關之環境、社會及公司治理議題之風險評估，並訂定相關風險管理政策或策略？	V	<p>(一) 本公司訂定「企業社會責任實務守則」，經董事會通過後公布。其107年實施成效的詳細內容則揭露於年度企業社會責任報告書。</p> <p>(二) 本公司依循企業社會責任實務守則辦理訓練，加強相關知識。每年舉辦至少1場勞工安全衛生、性騷擾防治及性別工作平等課程。</p> <p>(三) 本公司設置董事室為推動企業社會責任專職單位，負責企業社會責任政策、制度及相關管理方針暨具體推動計畫之提案、制定、執行和檢討，並定期至少每年一次向董事會報告。</p> <p>(四) 本公司訂定「員工工作規則」並宣導相關企業倫理，要求員工恪守相關規定及道德規範，及訂定合理薪資報酬政策，本公司年度如有獲利應提撥至少百分之〇.一為員工酬勞，並配合績效考核制度以明確有效落實獎勵及懲戒制度。</p>	與上市上櫃公司企業社會責任實務守則差異情形及原因
二、公司是否設置推動企業社會責任專(兼)職單位，並由董事會授權高階管理階層處理，及向董事會報告處理情形？	V	<p>本公司推動企業社會責任相關宣導由董事室負責，於次一年度第一季結束前完成，由董事室彙總結果向董事會報告。</p>	與上市上櫃公司企業社會責任實務守則之精神無重大差異
三、環境議題	V	<p>(一) 本公司制定： 1. 「安全衛生工作守則」，並執行相關對環境維護之事宜。 2. 本公司所推動之環境管理系統亦已取得ISO14001認證(2018/08-2021/08)。</p>	與上市上櫃公司企業社會責任實務守則之精神無重大差異。
(二) 公司是否致力於提升各項資源之利用效率，並使用對環境負荷衝擊低之再生物料？	V	<p>(二) 本公司致力於提升各項資源之利用效率，例如： 1. 機械設備使用循環水系統，以節約水資源之消耗。 2. 工業廢料分類後透過合法處理商處理之。 3. 配合環保署垃圾分類回收政策，推行廠內垃</p>	與上市上櫃公司企業社會責任實務守則之精神無重大差異。

評估項目	運作情形(註1)		與上市上櫃公司企業社會責任實務守則差異情形及原因
	是	否	
(三) 公司是否評估氣候變遷對企業現在及未來的潛在風險與機會，並採取氣候相關議題之因應措施？	V	<p>摘要說明(註2)</p> <p>圾分類，以減少廢棄物之廢棄量。</p> <p>4. 產品所用材料皆符合歐盟ROHS及REACH要求。</p> <p>(三) 氣候變遷對公司的潛在風險低，將視未來風險及公司營運狀況，訂定相關因應措施。</p> <p>(四) 已揭露於企業社會責任報告書(2018)，第44頁。</p>	與上市上櫃公司企業社會責任實務守則之精神無重大差異。
(四) 公司是否統計過去兩年溫室氣體排放量、用水量及廢棄物總重量，並制定節能減碳、溫室氣體減量、減少用水或其他廢棄物管理之政策？	V		與上市上櫃公司企業社會責任實務守則之精神無重大差異。
四、社會議題	V		與上市上櫃公司企業社會責任實務守則之精神無重大差異。
(一) 公司是否依照相關法規及國際人權公約，制定相關之管理政策與程序？	V	<p>(一) 本公司遵守相關勞動法規、參酌聯合國永續發展目標、尊重國際社會普世勞動人權原則推動的勞工權益價值等，制定「人權政策」。</p> <p>本公司合法、適量雇用外籍勞工，並聘任舍監、翻譯等專人照料外勞的生活及雙向溝通等。提供相對穩定薪資、食宿、教育訓練及改善安全衛生等，以保障員工權益與發展多能工專業能力的工作環境。</p> <p>(二) 已揭露於企業社會責任報告書(2018)，第54頁。</p> <p>(三) 已揭露於企業社會責任報告書(2018)，第61頁。</p> <p>(四) 本公司由單位主管不定期為員工舉辦教育訓練，提升專業技術及管理能力，旨在給予員工有效之職涯能力。</p> <p>(五) 本公司與客戶間保持良好之溝通管道，為對產品及服務提供有效之客訴處理，並訂有「客戶抱怨管理辦法」及「客戶服務管理辦法」，力求能盡速解決並處理客戶申訴問題。</p>	與上市上櫃公司企業社會責任實務守則之精神無重大差異。
(二) 公司是否訂定及實施合理員工福利措施(包括薪酬、休假及其他福利等)，並將經營績效變成適當反映於員工薪酬？	V		與上市上櫃公司企業社會責任實務守則之精神無重大差異。
(三) 公司是否提供員工安全與健康之工作環境，並對員工定期實施安全與健康教育？	V		與上市上櫃公司企業社會責任實務守則之精神無重大差異。
(四) 公司是否為員工建立有效之職涯能力發展培訓計畫？	V		與上市上櫃公司企業社會責任實務守則之精神無重大差異。
(五) 產品與服務之顧客健康與安全、客戶隱私、行銷及標示，公司是否遵循相關法規及國際準則，並制定相關保護消費者權益政策及申訴程序？	V		與上市上櫃公司企業社會責任實務守則之精神無重大差異。

評估項目	運作情形(註1)		與上市上櫃公司企業社會責任實務守則差異情形及原因
	是	否	
(六) 公司是否訂定供應商管理政策，要求供應商在環保、職業安全衛生或勞動人權等議題遵循相關規範，及其實施情形？	V	(六) 本公司採購單位每半年請廠商簽署「供應商禁用含環境管理物質聲明書」。本公司與主要供應商並無簽定契約，但若於對供應商實地評鑑發現涉及違反其企業社會責任政策，且對環境與社會有顯著影響時，考量暫時或終止與其業務往來。	與上市上櫃公司企業社會責任實務守則之精神無重大差異。
五、公司是否參考國際通用之報告書編製準則或指引，編製企業社會責任報告書等揭露公司非財務性資訊之報告？前揭報告書是否取得第三方驗證單位之確信或保證意見？	V	107年企業社會責任報告書已通過BSI查證，引用之標準為GRI Standards及AA1000第一類型中度保證等級。	與上市上櫃公司企業社會責任實務守則之精神無重大差異。
六、公司如依據「上市上櫃公司企業社會責任實務守則」訂有本身之企業社會責任守則者，請敘明其運作與所訂守則之差異情形：本公司依據「上市上櫃公司企業社會責任實務守則」訂定「企業社會責任守則」並遵循之，截至目前為止尚無差異情形。			
七、其他有助於瞭解企業社會責任運作情形之重要資訊：本公司已制定「企業社會責任實務守則」及編制「企業社會責任報告書」記載企業社會責任運作情形，並揭露於公開資訊觀測站及公司網站。			

註1：運作情形如勾選「是」，請說明所採行之重要政策、策略、措施及執行情形；運作情形如勾選「否」，請解釋原因並說明未來採行相關政策、策略及措施之計畫。

註2：公司已編製企業社會責任報告書者，運作情形得註明查閱企業社會責任報告書方式及索引頁次替代之。

(六)履行誠信經營情形及採行措施：

評估項目	運作情形(註1)		與上市上櫃公司誠信經營守則差異情形及原因
	是	否	
<p>一、訂定誠信經營政策及方案</p> <p>(一) 公司是否制定經董事會通過之誠信經營政策，並於規章及對外文件中明示誠信經營之政策、作法，以及董事會與高階管理階層積極落實經營政策之承諾？</p> <p>(二) 公司是否建立不誠信行為風險之評估機制，定期分析及評估營業範圍內具較高不誠信行為風險之營業活動，並據以訂定防範不誠信行為方案，且至少涵蓋「上市上櫃公司誠信經營守則」第七條第二項各款行為之防範措施？</p> <p>(三) 公司是否於防範不誠信行為方案內明定作業程序、行為指南、違規之懲戒及申訴制度，且落實執行，並定期檢討修正前揭方案？</p>	<p>V</p> <p>V</p> <p>V</p>	<p>(一) 本公司訂有「誠信經營守則作業程序及行為指南」及「道德行為準則」，並經董事會通過，明示誠信經營之政策、作法。董事會成員與管理階層亦秉持誠信的做事原則。</p> <p>(二) 本公司訂有「誠信經營守則作業程序及行為指南」，規範相關作業程序，並具以實行。</p> <p>(三) 本公司建立有效之會計制度及內部控制制度，內部稽核人員並定期查核前項制度遵循情形。另「誠信經營守則作業程序及行為指南」，明訂與他人建立商業關係前，應先行評估往來對象之合法性、誠信經營政策，以及是否曾有不誠信行為之紀錄，以確保其商業經營方式公平、透明且不會要求、提供或收受賄賂。</p>	<p>與上市上櫃公司誠信經營守則之精神無重大差異。</p> <p>與上市上櫃公司誠信經營守則之精神無重大差異。</p> <p>與上市上櫃公司誠信經營守則之精神無重大差異。</p>
<p>二、落實誠信經營</p> <p>(一) 公司是否評估往來對象之誠信紀錄，並於其與往來交易對象簽訂之契約中明訂誠信行為條款？</p> <p>(二) 公司是否設置隸屬董事會之推動企業誠信經營專責單位，並定期(至少一年一次)向董事會報告其誠信經營政策與防範不誠信行為方案及監督執行情形？</p> <p>(三) 公司是否制定防止利益衝突政策，提供適當陳述管道，並落實執行？</p>	<p>V</p> <p>V</p> <p>V</p>	<p>(一) 本公司依「誠信經營作業程序及行為指南」之規定，若發現業務往來或合作對象有不誠信行為者，應立即停止與其商業往來，並將其列為拒絕往來對象，以落實公司之誠信經營政策。</p> <p>(二) 本公司推動企業誠信經營相關宣導由董事室負責，於次一年度第一季結束前完成，由董事室彙總結果向董事會報告。108年度未發生外部及員工檢舉案件，無重大不誠信行為之情形。</p> <p>(三) 本公司設有董事室，可提供檢舉人檢舉的陳述管道並對檢舉人身份及內容保密，並確實執行。</p>	<p>與上市上櫃公司誠信經營守則之精神無重大差異。</p> <p>與上市上櫃公司誠信經營守則之精神無重大差異。</p> <p>與上市上櫃公司誠信經營守則之精神無重大差異。</p>

評估項目	運作情形(註1)		與上市上櫃公司誠信經營守則差異情形及原因
	是	否	
(四) 公司是否為落實誠信經營已建立有效的會計制度、內部控制制度，並由內部稽核單位依不誠信行為風險之評估結果，擬訂相關稽核計畫，並據以查核防範不誠信行為方案之遵循情形，或委託會計師執行查核？ (五) 公司是否定期舉辦誠信經營之內、外部之教育訓練？	V	(四) 本公司訂定有內部稽核計畫，內部稽核單位均依稽核計畫執行各項查核作業，且每年定期執行內控制度自行評估作業，以確保制度之設計及執行有效。 (五) 本公司每年至少一次對現任董事、監察人、經理人及受僱人辦理「防範內線交易管理作業程序」及相關法令之教育宣導，對新任董事、監察人及經理人則於上任後安排教育宣導，對新任受僱人則由人事於職前訓練時予以教育宣導。 本公司已於 108 年 07 月 08 日對現任董事、監察人進行相關教育宣導，總受訓時數為 27 小時，受訓人員 9 人；108 年 07 月 30 日對經理人進行相關教育宣導，總受訓時數為 9.5 小時，受訓人員 19 人，課程內容包括重大訊息之保密作業，以及內線交易形成原因、認定過程及交易實例說明，並將檔案以郵件寄至個人信箱對公司受僱人員進行教育宣導；無郵件信箱之員工，則將資料貼於各部門公佈欄，傳達給所屬員工瞭解誠信之重要性。	與上市上櫃公司誠信經營守則之精神無重大差異。
	V	(一) 本公司於「誠信經營守則作業程序及行為指南」已訂定具體檢舉獎勵制度及專責人員，公司網站亦公佈申訴管道，如有發現本公司人員違反誠信行為者，可逕行檢舉。108 年度未發生內外部重大檢舉之情形。 (二) 本公司已訂定檢舉制度，由專責人員依規定程序處理，書面聲明對檢舉人身份及檢舉內容予以保密。若經查屬實，立即要求被檢舉人停止相關行為，並為適當之處置，必要時透過法律程序請求損害賠償。並將依公司相關規定辦理懲戒。108 年度無此情事發生。	與上市上櫃公司誠信經營守則之精神無重大差異。
三、公司檢舉制度之運作情形 (一) 公司是否訂定具體檢舉及獎勵制度，並建立便利檢舉管道，及針對被檢舉對象指派適當之受理專責人員？ (二) 公司是否訂定受理檢舉事項之調查標準作業程序、調查完成後應採取之後續措施及相關保密機制？	V	(一) 本公司於「誠信經營守則作業程序及行為指南」已訂定具體檢舉獎勵制度及專責人員，公司網站亦公佈申訴管道，如有發現本公司人員違反誠信行為者，可逕行檢舉。108 年度未發生內外部重大檢舉之情形。 (二) 本公司已訂定檢舉制度，由專責人員依規定程序處理，書面聲明對檢舉人身份及檢舉內容予以保密。若經查屬實，立即要求被檢舉人停止相關行為，並為適當之處置，必要時透過法律程序請求損害賠償。並將依公司相關規定辦理懲戒。108 年度無此情事發生。	與上市上櫃公司誠信經營守則之精神無重大差異。

評估項目	運作情形(註1)		與上市上櫃公司誠信經營守則差異情形及原因
	是	否	
(三) 公司是否採取保護檢舉人不因檢舉而遭受不當處置之措施？	V	(三) 本公司對檢舉人負保密責任，並承諾保護檢舉人因檢舉而遭受不當處置。且參與調查之人員，應付保密責任。違反者，由主管單位送人事單位議處。	與上市上櫃公司誠信經營守則之精神無重大差異。
四、加強資訊揭露 公司是否於其網站及公開資訊觀測站，揭露其所定誠信經營守則內容及推動成效？	V	本公司網站已揭露「誠信經營守則作業程序及行為指南」，未來將逐步充實誠信經營相關推動成效。	與上市上櫃公司誠信經營守則之精神無重大差異。
五、公司如依據「上市上櫃公司誠信經營守則」訂有本身之誠信經營守則者，請敘明其運作與所訂守則之差異情形：本公司訂有「誠信經營守則作業程序及行為指南」並遵循之，截至目前為止尚無差異情形。			
六、其他有助於瞭解公司誠信經營運作情形之重要資訊：(如公司檢討修正其訂定之誠信經營守則等情形)			
(一) 本公司遵守公司法、證券交易法、商業會計法、上市相關規章或其他商業行為有關法令，以作為落實誠信經營之基本。			
(二) 本公司「董事會議事規則」中訂有董事利益迴避制度，對董事會所列議案，指其自身或其代表之法人有利害關係者，應於當次董事會說明其利害關係之重要內容，如有害於公司利益之虞時，不得加入討論及表決，且討論及表決時應與迴避，並不得代理其他董事行使其表決權。			
(三) 本公司訂有「防範內線交易管理作業程序」，明訂董事、監察人、經理人及受僱人不得洩露所知悉之內部重大資訊予他人，不得向知悉本公司內部重大資訊之人探詢或蒐集與個人職務不相關之公司未公開內部重大資訊，對於非因執行業務得知本公司未公開之內部重大資訊亦不得向其他人洩露。			

註1：運作情形不論勾選「是」或「否」，均應於摘要說明欄位敘明。


(七)公司訂定公司治理守則及相關規章者，應揭露其查詢方式：本公司已訂定「企業社會責任實務守則」、「誠信經營守則作業程序及行為指南」、「道德行為準則」及相關規章等，請至本公司網站 <https://www.gpi.com.tw> 查詢。

(八)其他足以增進對公司治理運作情形之瞭解的重要資訊：無。

(九) 内部控制制度執行狀況

1. 内部控制聲明書

上福全球科技股份有限公司
内部控制聲明書



日期：109年03月25日

本公司民國108年度之内部控制制度，依據自行評估的結果，謹聲明如下：

- 一、本公司確知建立、實施和維護内部控制制度係本公司董事會及經理人之責任，本公司業已建立此一制度。其目的係在對營運之效果及效率(含獲利、績效及保障資產安全等)、報導具可靠性、及時性、透明性及符合相關規範暨相關法令規章之遵循等目標的達成，提供合理的確保。
- 二、内部控制制度有其先天限制，不論設計如何完善，有效之内部控制制度亦僅能對上述三項目標之達成提供合理的確保；而且，由於環境、情況之改變，内部控制制度之有效性可能隨之改變。惟本公司之内部控制制度設有自我監督之機制，缺失一經辨認，本公司即採取更正之行動。
- 三、本公司係依據「公開發行公司建立内部控制制度處理準則」(以下簡稱「處理準則」)規定之内部控制制度有效性之判斷項目，判斷内部控制制度之設計及執行是否有效。該「處理準則」所採用之内部控制制度判斷項目，係為依管理控制之過程，將内部控制制度劃分為五個組成要素：1.控制環境，2.風險評估，3.控制作業，4.資訊與溝通，及5.監督作業。每個組成要素又包括若干項目。前述項目請參見「處理準則」之規定。
- 四、本公司業已採用上述内部控制制度判斷項目，評估内部控制制度之設計及執行的有效性。
- 五、本公司基於前項評估結果，認為本公司於民國108年12月31日的内部控制制度(含對子公司之監督與管理)，包括瞭解營運之效果及效率目標達成之程度、報導係屬可靠、及時、透明及符合相關規範暨相關法令規章之遵循有關的内部控制制度等之設計及執行係屬有效，其能合理確保上述目標之達成。
- 六、本聲明書將成為本公司年報及公開說明書之主要內容，並對外公開。上述公開之內容如有虛偽、隱匿等不法情事，將涉及證券交易法第二十條、第三十二條、第一百七十一條及第一百七十四條等之法律責任。
- 七、本聲明書業經本公司民國109年03月25日董事會通過，出席董事7人中，無人持反對意見，均同意本聲明書之內容，併此聲明。

上福全球科技股份有限公司

董事長：王瑞宏



簽章

總經理：王瑞麒



簽章

2.委託會計師專案審查內部控制制度者，應揭露會計師審查報告：不適用。

(十)最近年度及截至年報刊印日止公司及其內部人員依法被處罰、公司對其內部人員違反內部控制制度規定之處罰、主要缺失與改善情形：無。

(十一)最近年度及截至年報刊印日止，股東會及董事會之重要決議

1.股東常會重要決議內容

時間	重要議題	執行情形
108.06.26	1.一〇七年度財務報表暨合併財務報表業經董事會決議通過，並經安永聯合會計師事務所嚴文筆、黃子評會計師查核竣事，併同營業報告書送請監察人審查，出具審查報告書，敬請 承認。本案表決時出席股東贊成比例 98.51%已超過法定數額，本案照案通過。 2.一〇七年度盈餘分配案，敬請 承認。本案表決時出席股東贊成比例 98.51%已超過法定數額，本案照案通過。	訂定 108/07/31 為配股配息基準日，並於 108/08/21 發放現金股利。

2.董事會重要決議內容

時間	重要議題
108.05.10	1. 決議通過本公司一〇八年第一季合併財務報表。 2. 決議通過本公司分派一〇七年度各個董事、監察人董監事酬勞、各個經理人員工酬勞案。 3. 決議通過本公司審核一〇八年度會計師公費案。 4. 決議通過訂定本公司「處理董事要求之標準作業程序」案。
108.06.26	1. 選舉董事長及副董事長。
108.07.08	1. 防範內線交易宣導。 2. 委任本公司第四屆薪資報酬委員會成員。 3. 訂定本公司分派股東現金股利之除息基準日。 4. 決議通過修訂本公司「董事會議事規則」案。 5. 決議通過修訂本公司「董事會績效評估辦法」案。 6. 決議通過修訂本公司「處理董事要求之標準作業程序」案。 7. 決議通過辦理金融機構信用額度續約事宜。
108.08.08	1. 子 公 司 GPI (Samoa) CO., LTD 增 資 KHMER CAPITAL MICROFINANCE INSTITUTION PLC美金950,000元，增資後總投資金額為美金1,330,000元。 2. 決議通過本公司一〇八年第二季合併財務報表。 3. 決議通過本公司經理人之任免案。 4. 決議通過修訂本公司「董事會績效評估辦法」案。 5. 決議通過廢除本公司「董事、監察人車馬費用支付管理辦法」案。 6. 決議通過辦理金融機構信用額度續約事宜。
108.11.11	1. 購買台中市梧棲區民權段地號1483號之土地，土地總面積3,260平方公尺，總價款新台幣197,230,000元。預計於109年4月取得該筆土地。 2. 編製完成107年度企業社會責任報告書。 3. 本公司一〇八年第三季合併財務報表。 4. 本公司資金貸與子公司案。 5. 本公司為子公司提供背書保證事宜案。 6. 辦理金融機構信用額度續約事宜。
108.12.23	1. 再次重申財務報告『編製』係指公司自行完成財務報告四大財務報表數字及所有附註附表初稿，供會計師查核(核閱)。

時間	重要議題
	2. 決議通過修訂本公司「薪資管理辦法」案。 3. 決議通過修訂本公司「董事、監察人及經理人酬金管理辦法」案。 4. 決議通過本公司經理人之任免及酬金案。 5. 決議通過修訂本公司「組織規程」案。 6. 決議通過本公司109年年度預算案。 7. 決議通過本公司109年年度稽核計劃案。 8. 決議通過本公司會計主管異動案。 9. 決議通過辦理金融機構信用額度續約事宜。
109.1.15	1. 本公司108年度公司治理運作情形及其與上市上櫃公司治理實務守則差異情形及原因說明。 2. 本公司108年度公司履行誠信經營情形及採行措施說明。 3. 本公司108年度公司履行社會責任情形說明。 4. 決議通過本公司經理人之任免及酬金案。 5. 決議通過修訂本公司「銷貨與收款循環」案。 6. 決議通過修訂本公司「薪工循環」案。
109.3.25	1. 本公司董監事責任保險委由美商安達產物保險股份有限公司承保，保險金額為美金7,000,000元，保險期間：109年3月1日中午12時至110年3月1日中午12時止。 2. 決議通過 本公司一〇八年度員工酬勞及董監事酬勞分配案。 3. 決議通過本公司一〇八年度決算表冊案。 4. 決議通過本公司一〇八年度盈餘分配案。 5. 決議通過本公司年度內部控制制度有效性之考核，出具一〇八年度「內部控制制度聲明書」。 6. 決議通過修訂本公司「公司章程」案。 7. 決議通過修訂本公司「股東大會會議規則」案。 8. 決議通過本公司召開一〇九年股東常會日期、地點及召集事由等內容案。 9. 決議通過本公司定期評估簽證會計師獨立性及適任性。 10. 決議通過本公司審核一〇九年度會計師公費與會計師異動案。 11. 決議通過本公司一〇八年度分派各個董事、監察人董監事酬勞、各個經理人員工酬勞案。 12. 決議通過取得TJ OFFICE SOLUTION CO., LTD.全部股權案。
109.4.17	1. 決議通過變更本公司召開一〇九年股東常會地點案。 2. 決議通過本公司資金貸與子公司Katun Corporation案。 3. 決議通過本公司經理人之任免及酬金案。

(十二)最近年度及截至年報刊印日止董事或監察人對董事會通過重要決議有不同意見且有記錄或書面聲明者，其主要內容：無。

(十三)最近年度及截至年報刊印日止，公司董事長、總經理、會計主管、財務主管、內部稽核主管及研發主管等辭職解任情形之彙總：

109年5月19日

職稱	姓名	到任日期	解任日期	辭職或解任原因
會計主管	黃育華	94/05/31	109/01/01	職務調整

五、會計師公費資訊

會計師公費資訊級距表

會計師事務所名稱	會計師姓名		查核期間	備註
安永聯合會計師事務所	黃子評	嚴文筆	108/01/01~108/12/31	

金額級距		公費項目	審計公費	非審計公費 (註 1)	合計
1	低於 2,000 仟元			V	
2	2,000 仟元 (含) ~4,000 仟元				
3	4,000 仟元 (含) ~6,000 仟元		V		V
4	6,000 仟元 (含) ~8,000 仟元				
5	8,000 仟元 (含) ~10,000 仟元				
6	10,000 仟元 (含) 以上				
註 1：非審計公費服務項目 (1) 其它：1,005 仟元(集團主檔報告 450 仟元，車資出差費 555 仟元)。					

- (一) 給付簽證會計師、簽證會計師所屬事務所及其關係企業之非審計公費占審計公費之比例達四分之一以上者：無。
- (二) 更換會計師事務所且更換年度所支付之審計公費較更換前一年度之審計公費減少者：無。
- (三) 審計公費較前一年度減少達百分之十五以上者：無。

六、更換會計師資訊：無。

七、公司之董事長、總經理、負責財務或會計事務之經理人，最近一年內曾任職於簽證會計師所屬事務所或其關係企業者：無。

八、最近年度及截至年報刊印日止，董事、監察人、經理人及持股比例超過百分之十之股東股權移轉及股權質押變動情形

(一) 董事、監察人、經理人及持股比例超過百分之十之股東股權變動情形

職稱	姓名	108 年度		109 年度截至 3 月 31 日止		備註
		持有股數 增(減)數	質押股數 增(減)數	持有股數 增(減)數	質押股數 增(減)數	
董事長	王瑞宏	600,000	—	785,000	—	
董事	王賴明月	—	—	—	—	
董事	王瑞麒	—	—	—	—	
董事	吳甲寅	—	—	—	—	
董事	黃瑞芬	—	—	—	—	
董事	王茂堯	—	—	58,000	—	
董事	王森永	—	—	—	—	
監察人	王瑞拱	—	—	—	—	
監察人	王茂森	—	—	註	—	109/03/17 解任
監察人	王俊雄	—	—	—	—	
執行副總經理	黃懷德	60,000	—	—	—	

職 稱	姓 名	108 年度		109 年度截至 3 月 31 日止		備 註
		持有股數 增(減)數	質押股數 增(減)數	持有股數 增(減)數	質押股數 增(減)數	
業務部副總經理	徐 永 男	—	—	—	—	
廠務處副總經理	王 金 吉	—	—	—	—	
財 務 部 副 總	黃 育 華	—	—	—	—	
業務部資深協理	王 國 印	—	—	—	—	
財 務 部 協 理	王 靖 茹	—	—	—	—	
業 務 部 經 理	葉 哲 彰	13,000	—	—	—	
業 務 部 經 理	許 永 慶	—	—	5,000	—	
總經理室經理	蕭 珮 郁	—	—	—	—	
開 發 部 經 理	黃 世 雄	—	—	—	—	
總 務 部 經 理	王 志 勝	—	—	—	—	
品 保 部 經 理	張 勝 雄	—	—	—	—	
資 材 部 經 理	吳 明 賢	—	—	—	—	
射出模具部經理	黃 建 文	—	—	—	—	
業 務 部 經 理	石 裕 豪	—	—	—	—	
業 務 部 經 理	陳 惠 敏	—	—	—	—	
生 產 部 經 理	蔡 而 苑	20,000	—	—	—	

(二) 股權移轉資訊：無。

(三) 股權質押之相對人為關係人資訊：無。

九、持股比例占前十名之股東其相互為關係人或為配偶、二親等以內之親屬關係之資訊

109 年 04 月 19 日

姓名	本 人 持 有 股 份		配 偶、未 成 年 子 女 持 有 股 份		利 用 他 人 名 義 合 計 持 有 股 份		前十大股東相互間具有關係人或為配偶、二親等以內之親屬關係者，其名稱或姓名及關係。		備註
	股數	持 股 比 率 (%)	股數	持 股 比 率 (%)	股數	持 股 比 率 (%)	名稱	關係	
王瑞宏	13,054,000	10.23	10,912,720	8.55	—	—	王瑞麒	兄弟	董事長
王賴明月	10,912,720	8.55	13,054,000	10.23	—	—	王瑞宏	配偶	副董事長
王瑞麒	10,694,000	8.38	2,362,825	1.85	—	—	王瑞宏	兄弟	總經理
王國印	4,536,139	3.56	108,000	0.08	—	—	王瑞宏	子女	
王怡鈞	3,312,073	2.60	—	—	—	—	王瑞宏	子女	
王怡仁	3,099,982	2.43	260,442	0.20	—	—	王瑞宏	子女	
王怡婷	2,565,186	2.01	—	—	—	—	王瑞宏	子女	
王義雲	2,483,373	1.95	—	—	—	—	王瑞麒	子女	
黃聖桂	2,362,825	1.85	10,694,000	8.38	—	—	王瑞麒	配偶	
王吳春枝	2,193,920	1.72	1,931,135	1.51	—	—	王瑞拱	配偶	監察人之配偶

十、公司、公司之董事、監察人、經理人及公司直接或間接控制之事業對同一轉投資事業之持股數，並合併計算綜合持股比例

綜合持股比例

109年03月31日

轉投資事業	本公司投資		董事、監察人、經理人及直接或間接控制事業之投資		綜合投資	
	股數	持股比例(%)	股數	持股比例(%)	股數	持股比例(%)
巨福投資股份有限公司	20,700,000	100.00	—	—	20,700,000	100.00
久福興業股份有限公司	70,000,000	100.00	—	—	70,000,000	100.00
GPI USA, INC.	40,000	100.00	—	—	40,000	100.00
GPI Co. (Samoa) LTD.	20,000,000	100.00	—	—	20,000,000	100.00
GPIKT (BVI) CO., LTD	1,000	100.00	—	—	1,000	100.00
GPIKT DE, INC.	971	100.00	—	—	971	100.00
COLOR IMAGING, INC.	—	—	6,909,212	56.83	6,909,212	56.83
Katun Holdings LP.	—	—	211,621	100.00	211,621	100.00

肆、募資情形

一、資本及股份

(一)股本來源

1.股份種類

日期：109年04月19日

股份種類	核定股本			備註
	流通在外股份(已上市)	未發行股份	合計	
普通股	127,588,740	19,411,260	147,000,000	-

2.股本形成經過

年月	發行價格(元)	核定股本		實收股本		備註				
		股數(股)	金額(元)	股數(股)	金額(元)	股本來源(元)			以現金以外財產充者	其他
						現金增資	盈餘轉增資	合計		
67.07	10,000	570	5,700,000	570	5,700,000	(設立) 5,700,000	-	5,700,000	-	註1
68.10	10,000	600	6,000,000	600	6,000,000	300,000	-	300,000	-	-
70.06	10,000	650	6,500,000	650	6,500,000	500,000	-	500,000	-	-
70.08	10,000	1,875	18,750,000	1,875	18,750,000	12,250,000	-	12,250,000	-	-
85.01	10,000	5,875	58,750,000	5,875	58,750,000	40,000,000	-	40,000,000	-	-
87.11	10	19,875,000	198,750,000	19,875,000	198,750,000	140,000,000	-	140,000,000	-	註2
89.08	10	60,000,000	600,000,000	30,000,000	300,000,000	25,128,750	76,121,250	101,250,000	-	註3
90.05	10	60,000,000	600,000,000	40,500,000	405,000,000	-	105,000,000	105,000,000	-	註4
91.07	10	147,000,000	1,470,000,000	60,929,000	609,290,000	60,000,000	144,290,000	204,290,000	-	註5
92.06	10	147,000,000	1,470,000,000	67,285,900	672,859,000	-	63,569,000	63,569,000	-	註6
93.03	10	147,000,000	1,470,000,000	64,785,900	647,859,000	-	-	-	-	註7
93.08	10	147,000,000	1,470,000,000	70,216,272	702,162,720	-	54,303,720	54,303,720	-	註8
94.08	10	147,000,000	1,470,000,000	75,376,211	753,762,110	-	51,599,390	51,599,390	-	註9
95.08	10	147,000,000	1,470,000,000	77,300,000	773,000,000	-	19,237,890	19,237,890	-	註10
96.08	10	147,000,000	1,470,000,000	80,000,000	800,000,000	-	27,000,000	27,000,000	-	註11
97.08	10	147,000,000	1,470,000,000	81,800,000	818,000,000	-	18,000,000	18,000,000	-	註12
98.08	10	147,000,000	1,470,000,000	83,788,459	837,884,590	-	19,884,590	19,884,590	-	註13
99.08	10	147,000,000	1,470,000,000	87,543,768	875,437,680	-	37,553,090	37,553,090	-	註14
100.07	10	147,000,000	1,470,000,000	91,088,740	910,887,400	-	35,449,720	35,449,720	-	註15
105.11	10	147,000,000	1,470,000,000	87,588,740	875,887,400	-	-	-	-	註16
107.04	10	147,000,000	1,470,000,000	127,588,740	1,275,887,400	400,000,000	-	400,000,000	-	註17

註 1：本公司於民國八十六年度將每股面額由 10,000 元變更為 10 元。

註 2：本次增資經經濟部(87)商字第 087138306 號函核准在案。

註 3：本次現增及盈餘轉增資經證期會 89.5.30(89)台財證(一)第 44863 號函申報生效在案。

註 4：本次盈餘轉增資經證期會 90.5.04(90)台財證(一)第 123350 號函申報生效在案。

註 5：本次現金增資經證期會 91.6.5(91)台財證(一)第 09100129017 號函核准在案。

註 6：本次增資經證期會 91.5.7(91)台財證(一)第 120805 號函核准在案。

註 7：本次增資經證期會 92.06.27 台財證一字第 0930128571 號函核准在案。

註 8：92.11.18~93.01.17 買回本公司股份 2,500,000 股，經證期會 93.01.19 台財證三字第 0930101818 號函申報生效在案，並經證期會 93.03.19 台財證上字第 0930006025 號函申報生效註銷買回公司股票。

註 9：本次增資經行政院金融監督管理委員會證券期貨局中華民國 93 年 7 月 8 日證期一字第 0930130350 號函核准在案。

- 註 9： 本次增資經行政院金融監督管理委員會證券期貨局中華民國 94 年 7 月 6 日金管證一字第 0940127251 號函核准在案。
- 註 10： 本次增資經行政院金融監督管理委員會中華民國 95 年 7 月 13 日金管證一字第 0950130385 號函核准在案。
- 註 11： 本次增資經行政院金融監督管理委員會中華民國 96 年 7 月 23 日金管證一字第 0960038276 號函核准在案。
- 註 12： 本次增資經行政院金融監督管理委員會中華民國 97 年 7 月 16 日金管證一字第 0970035723 號函核准在案。
- 註 13： 本次增資經行政院金融監督管理委員會中華民國 98 年 7 月 10 日金管證發字第 0980034334 號函核准在案。
- 註 14： 本次增資經行政院金融監督管理委員會中華民國 99 年 7 月 12 日金管證發字第 0990035752 號函核准在案。
- 註 15： 本次增資經行政院金融監督管理委員會中華民國 100 年 6 月 14 日金管證發字第 1000027224 號函核准在案。
- 註 16： 本次減資經經濟部中華民國 105 年 11 月 22 日核准變更登記完竣，並於 105 年 11 月 25 日完成註銷普通股股份 3,500,000 股。
- 註 17： 本次增資經行政院金融監督管理委員會中華民國 107 年 02 月 23 日金管證發字第 1070303347 號函核准在案。

3.總括申報制度相關資訊：無

(二) 股東結構

109年04月19日

股東結構數量	政府機構	金融機構	其他法人	個人	外國機構及外人	陸資	合計
人數	—	1	20	6,704	30	—	6,755
持有股數	—	20,000	7,098,180	117,481,190	2,989,370	—	127,588,740
持股比例(%)	—	0.02	5.56	92.08	2.34	—	100.00

(三) 股權分散情形

109年04月19日

持股分級	股東人數	持有股數	持股比例(%)
1 至 999	2,008	295,711	0.23
1,000 至 5,000	3,168	6,734,448	5.28
5,001 至 10,000	664	5,086,199	3.99
10,001 至 15,000	234	2,947,738	2.31
15,001 至 20,000	175	3,178,112	2.49
20,001 至 30,000	167	4,271,646	3.35
30,001 至 40,000	74	2,610,991	2.05
40,001 至 50,000	49	2,213,857	1.74
50,001 至 100,000	112	7,680,273	6.02
100,001 至 200,000	47	6,535,374	5.12
200,001 至 400,000	20	5,670,076	4.44
400,001 至 600,000	10	4,959,728	3.89
600,001 至 800,000	7	4,701,436	3.68
800,001 至 1,000,000	1	962,828	0.75
1,000,001 以上	19	69,740,323	54.66
合計	6,755	127,588,740	100.00

(四) 主要股東

持有股權比例達百分之五以上之股東或股權比例占前十名之股東名稱、持有股數及持股比例

109年04月19日

主要股東名稱	持有股數	持股比例(%)
王瑞宏	13,054,000	10.23
王賴明月	10,912,720	8.55
王瑞麒	10,694,000	8.38
王國印	4,536,139	3.56
王怡鈞	3,312,073	2.60
王怡仁	3,099,982	2.43
王怡婷	2,565,186	2.01
王義雲	2,483,373	1.95
黃聖桂	2,362,825	1.85
王吳春枝	2,193,920	1.72

(五) 最近二年度每股市價、淨值、盈餘、股利及相關資料

單位：新台幣元

項目		年度	107年	108年	109年截至3月31日(註8)
每股市價 (註1)	最高		44.00	37.20	30.95
	最低		26.00	28.30	23.50
	平均		34.58	32.75	27.74
每股淨值 (註2)	分配前		26.90	27.12	27.47
	分配後		24.90	—	—
每股盈餘	加權平均股數		116,629,836	127,588,740	127,588,740
	每股盈餘(註3)	調整前	0.36	2.76	0.36
		調整後	0.36	—	—
每股股利	現金股利		2.00	2.40	—
	無償配股	盈餘配股	—	—	—
		資本公積配股	—	—	—
	累積未付股利(註4)		—	—	—
投資報酬分析	本益比(註5)		96.06	11.87	—
	本利比(註6)		17.29	13.65	—
	現金股利殖利率(註7)		5.78%	7.33%	—

*若有以盈餘或資本公積轉增資配股時，並應揭露按發放之股數追溯調整之市價及現金股利資訊

註1：列示各年度普通股最高及最低市價，並按各年度成交值與成交量計算各年度平均市價。

註2：請以年底已發行之股數為準並依據次年度股東會決議分配之情形填列。

註3：如有因無償配股等情形而須追溯調整者，應列示調整前及調整後之每股盈餘

註4：權益證券發行條件如有規定當年度未發放之股利得累積至有盈餘年度發放者，應分別揭露截至當年度止累積未付之股利。

註5：本益比=當年度每股平均收盤價/每股盈餘。

註6：本利比=當年度每股平均收盤價/每股現金股利。

註7：現金股利殖利率=每股現金股利/當年度每股平均收盤價。

註8：每股淨值、每股盈餘應填列截至年報刊印日止最近一季經會計師查核(核閱)之資料；其餘欄位應填列截至年報刊印日止之當年度資料。

(六)公司股利政策及執行狀況

1.公司股利政策

本公司每年決算後所得純益，除依法扣繳所得稅外，應先彌補以往年度虧損，次就其餘提存百分之十為法定盈餘公積金，並依法令提列或迴轉特別盈餘公積後就其餘額連同累積未分配盈餘作可供分配盈餘，由董事會擬具分配議案提請股東會決議分配股東紅利。

前項法定盈餘公積累積已達本公司實收資本額時，得不提列法定盈餘公積。本公司之股利政策係考量公司目前及未來擴展營運規劃、資金需求等情形，每年依法由董事會擬具盈餘分配案，提報股東會決議。股東紅利總額為可分配盈餘百分之十(含)以上，股東現金股利分派之比例不低於股東紅利總額之百分之十，惟可分配盈餘不足每股 0.5 元時，得不予分配。

2.本次股東會擬議股利分派之情形

上福全球中環股份有限公司

中華民國 108 年度

單位：新台幣元

項目	金額	備註
期初未分配盈餘	146,942,057	
108 年度其他綜合損益－確定福利計劃之再衡量數	6,705,034	
108 年度稅後淨利	352,096,226	
小計	505,743,317	
提列法定盈餘公積(10%)	(35,880,126)	
可分配盈餘小計	469,863,191	
分配項目		
股東紅利－現金股利	(306,212,976)	每股配 2.4 元
期末未分配盈餘	163,650,215	

註 1：盈餘分配表以 108 年度未分配盈餘優先分配

董事長：王瑞宏



經理人：王瑞麒



會計主管：王靖茹



(七)本次股東會擬議之無償配股對公司營業績效及每股盈餘之影響

本公司一〇七年度盈餘分配係分配現金股利，對公司每股盈餘並無影響。

(八)員工、董事及監察人酬勞

1.公司章程所載員工、董事及監察人酬勞之成數或範圍

本公司年度如有獲利，應提撥至少百分之〇.一為員工酬勞、提撥不高於百分之五為董事監察人酬勞。但公司尚有累積虧損時，應預先保留彌補數額。

員工酬勞得以股票或現金為之。

2.本期估列員工、董事及監察人酬勞金額之估列基礎、以股票方式分派之員工酬勞之股數計算基礎及實際分派金額若與估列數有差異時之會計處理

本公司依公司法及本公司公司章程之規定估列員工、董事及監察人酬勞，於編製期中及年度財務報表時先行估計，並依員工、董事及監察人酬勞之性質列為營業成本或營業費用項下之適當會計科目。惟若嗣後股東會決議實際分派金額與估列數有差異時，則列為股東會召開年度之損益。以股票方式分派之員工酬勞之股數計算基礎係以各股東會決議日前一日收盤價並考量除權除息之影響。

3.董事會通過分派酬勞情形

(1)以現金或股票方式分派之員工酬勞及董事、監察人酬勞金額：

員工酬勞，金額為新台幣 29,966,460 元，以現金方式發放。

董事、監察人酬勞，金額為新台幣 15,000,000 元。

A.認列費用年度估列金額有差異者，應揭露差異數、原因及處理情形：無。

(2)以股票方式分派之員工酬勞金額及占本期個體或個別財務報告稅後純益及員工酬勞總額合計數之比例：不適用。

4.前一年度員工酬勞、董事及監察人酬勞之實際分派情形

分派情形	108 股東會決議	原董事會決議	差異數
員工酬勞(現金)	9,184,000	9,184,000	—
董事、監察人酬勞	5,333,000	5,333,000	—

(九)最近年度及截至年報刊印日止，公司買回本公司股份情形：無。

二、公司債（含海外公司債）辦理情形：無。

三、特別股辦理情形：無。

四、海外存託憑證辦理情形：無。

五、員工認股權憑證辦理情形：無。

六、併購或受讓他公司股份發行新股辦理情形：無。

七、資金運用計劃執行情形：無。

伍、營運概況

一、業務內容

(一)業務範圍

1.所營業務主要內容

為管理之目的，本集團依據不同策略性事業單位劃分營運單位，分為二個營運部門。

(1) 事務機器耗材營運部門：負責影印機卡匣、印表機卡匣、感光鼓齒輪等事務機器耗材之研發、製造及銷售等營運事項。

(2) 觀光旅館營運部門：負責商旅相關之住宿、餐飲等營運。

2.主要產品(服務)及其營業比重

(1) 108 年度主要產品(服務)及其營業比重－個體

單位：新台幣仟元

主要產品	銷貨淨額	營業比重
彩色影印機卡匣	775,280	50.32%
黑白影印機卡匣	239,152	15.52%
彩色印表機卡匣	157,878	10.25%
黑白印表機卡匣	268,844	17.45%
感光鼓之精密齒輪	95,700	6.21%
其他	3,936	0.25%
合計	1,540,790	100.00%

註：其他係包括出售原物料及碳粉匣附件

(2) 108 年度主要產品(服務)及其營業比重－合併

單位：新台幣仟元

營運部門別	銷貨淨額	營業比重
事務機器耗材營運部門	6,134,023	97.45%
觀光旅館營運部門	160,748	2.55%
合計	6,294,771	100.00%

3.計劃開發之新產品

(1)事務機器耗材營運部門

- A. 多功能數位複合機之空碳粉匣。
- B. 影印機 OPC 感光鼓齒輪。
- C. 影印機 OPC 滾筒組。
- D. 彩色碳粉卡匣。
- E. 晶片自行研發製造。
- F. 多功能數位複合機 OPC 滾筒組

(二)產業概況

1.產業之現況與發展趨勢

(1) 事務機器耗材營運部門

A. 產業之現況

(A) 碳粉匣

碳粉匣係屬資訊周邊事務機器耗材之一，主要使用於各種影印機、傳真機或印表機內，作為影像文字輸出之用，製造商在生產碳粉空匣後，主要提供給碳粉工廠填充碳粉成為「碳粉卡匣完成品」，即可銷售市場上，供最終消費者使用於各種影印機、傳真機或印表機內，其產品製造範圍涵蓋 OEM MARKET(原廠代工市場)及 AFTER MARKET(廠商自有市場品牌)二大市場。

AFTER MARKET(廠商自有市場品牌)二大市場。

(B) 感光鼓之精密齒輪

OPC 感光鼓齒輪為組裝於 OPC 感光鼓兩側，搭配 OPC 感光鼓，裝設於印表機碳粉匣或影印機中，屬於光學科技類之精密齒輪，以帶動 OPC 感光鼓齒輪與 OPC 感光鼓之間屬於互補性產品，兩者相輔相成，齒輪規格完全依照 OPC 感光鼓之規格而有不同之設計。

B. 產業之發展趨勢

辦公室自動化設備隨著科技不斷創新研發，事實上只要有商業活動存在，這個行業就沒有停止發展的一天，只有日新月異更加精進。而其週邊相關設備更隨之網狀開發，目前不僅商業活動、藝術活動、政治活動，甚至家庭個人活動等都已日益廣泛，加上網際網路及行動網路迅速發展，資訊交流變得非常簡易又方便，資訊交流已是十年前的千萬倍。雖然手機及平板電腦的廣泛應用及無紙化的推展影響列印，但爆發的資訊交流遠大於這區塊的影響。同時也因為手機及平板電腦等移動式裝備的普及化，具備影印、傳真、印表等功能的設備也由原本僅於辦公室使用普及至大街小巷的應用，造成今日幾乎每家超商都必備的設備。本公司研發、銷售上述設備之重要耗材、附件和零件供應海內外市場。

近年 OEM 影印機已往高速機提升而中低速影印機卻向多功能印表機靠攏整合。低速多功能印表機或低速彩色印表機朝低價大眾化趨勢前進，常演變成機器削價虧本鋪貨，而耗材仍然是 OEM 利潤的來源。列陣式噴墨頭印表機已經開始切入中高速機市場，惟對市場的影響有待後續觀察。

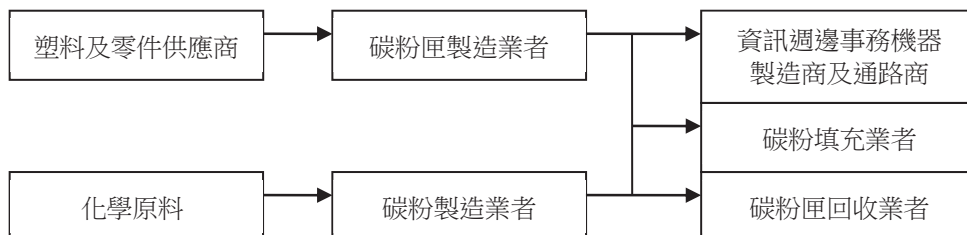
(2) 觀光旅館營運部門

依交通部觀光局之統計資料，108 年度政府持續積極向全球推廣行銷台灣及推出各項觀光專案吸引國際旅客來台，整體來台旅客已達 1,184 萬人次，較 107 年度成長 7%。本公司住宿旅客較高的國際商務客持續穩定成長。108 年度台中市國際觀光旅館平均住房率 62.93%，平均房價為 \$2,422 元；一般觀光旅館平均住房率 68.47%，平均房價為 \$2,917 元。整體總營收 25.31 億較 107 年度 25.74 億減少 0.43 億。在各界看好台灣觀光市場成長動能下，國內企業及連鎖飯店紛紛加入市場，引進世界知名的連鎖飯店品牌，或因應旅客特性，成立不同屬性旅館，為飯店市場持續帶來新的競爭與影響，惟受到兩岸政策影響陸客來台、平價旅店蓬勃發展及廉航誘發國外旅遊興盛等因素，以及在國內觀光旅館市場逐漸飽和的情況下，飯店業者間競爭日趨激烈因此如何強化飯店差異，進而配合在地文化特色發展，吸引消費者目光，將是未來發展關鍵。

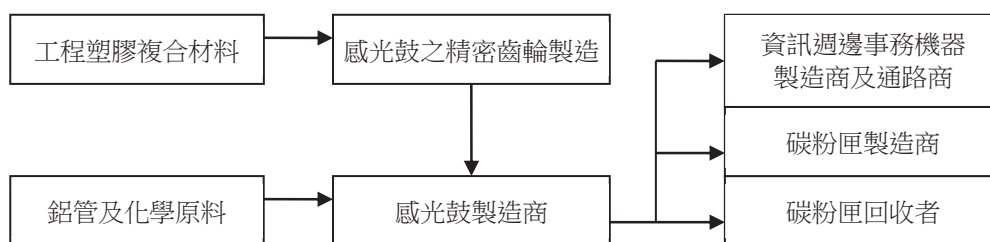
2. 產業上、中、下游之關聯性

(1) 事務機器耗材營運部門

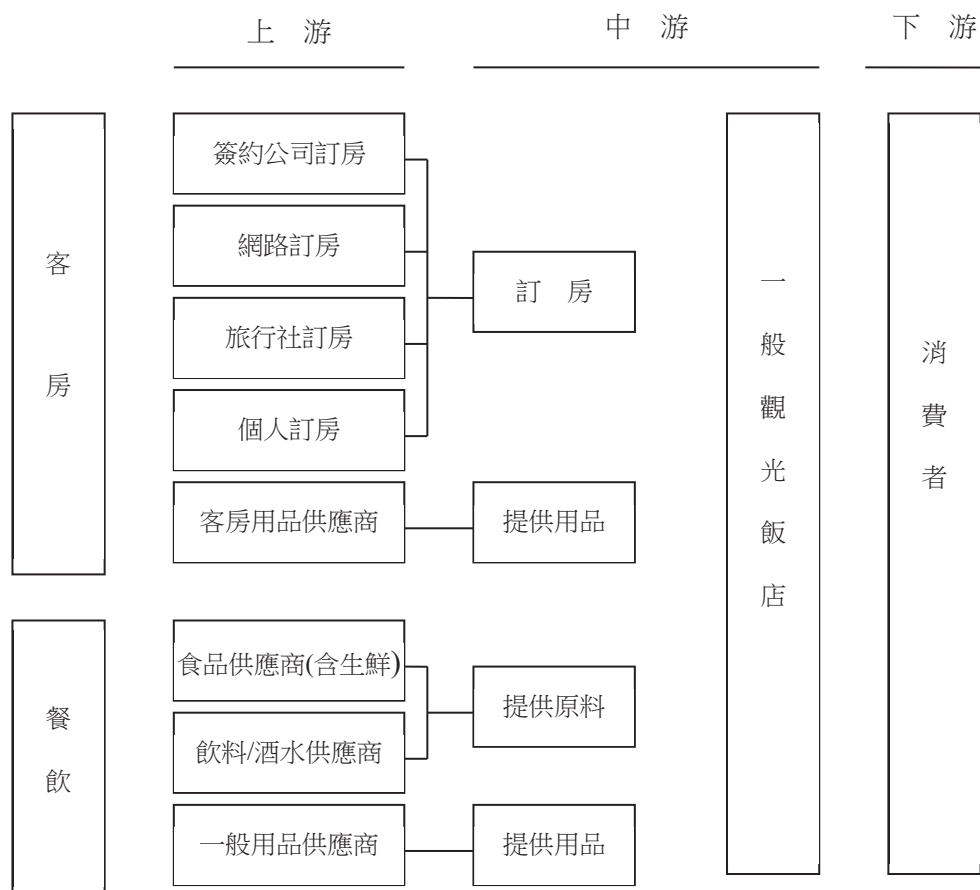
A. 碳粉匣



B.感光鼓之精密齒輪



(2)觀光旅館營運部門



3.產品發展趨勢及競爭情形

(1)事務機器耗材營運部門

事務機器市場正朝著數位化、彩色普及化趨勢迅速發展，而其重要耗材也傾向晶片區隔化、複雜化、模組化、專利保護化。日、歐、美原廠正利用這些趨勢來構築其競爭優勢和增加進入市場的障礙。近年本公司在複雜產品的研發製造能力和專利設計能力的提昇與口碑，使本公司有能力幫原廠代工(OEM)和設計(ODM)。

本公司耗材產品品質穩定，建立在業界長久以來的穩健經營及口碑，加上軟硬體設備的持續投資、新產品的開發及專利設計的能力，均優於同業廠商，在技術難度較高的彩色耗材市場上遠優於競爭對手，故預計未來本公司於事務機器耗材的市場仍能居於領導地位。

近年來原廠新推出的低階彩色列表機以及彩色多功能機價錢比以前機種大幅調降，因此彩色印表機機器市場大幅增加，市場對耗材需求擴大。因此本公司也漸漸將開發主力轉移到此類產品。

(2) 觀光旅館營運部門

消費者對科技產品的使用不斷深化，高度仰賴科技產品處理生活大小事，並透過智慧型手機來購物已成為全民的新常態。隨著智慧型手機使用者的持續上升，透過網路進行消費的顧客持續增加，網路行銷與行動裝置將越來越密不可分、社群網站也將與網購市場結合，以虛實結合擴大集客力的銷售方式，因此線上金流、物流平台的建立，都將成為飯店創造商機不可或缺的工具之一。另一方面，民眾接收新聞與消費資訊的管道主要來自網路，形成資訊接收微化、分眾化，對消費喜好改變的速度將愈來愈快。因此，商品(服務)的差異化及客製化，也將對國內消費市場的發展有愈來愈顯著的影響。此外食品安全問題，促使消費者更加重視食安議題而改變消費習慣，重視天然食材、環境友善及企業社會責任。因此樂活永續的環保訴求，企業社會責任態度將成為開創商機、影響消費者購買決策的關鍵因素之一。

國內觀光產業競爭日趨激烈，各飯店集團紛紛推出新飯店品牌佈局市場，以不同定位，訴求分眾市場，除傳統觀光旅館外，有設計、文創風格的小型旅店，有結合健檢與醫美的飯店紛紛進駐布局市場。面對產業競爭日趨加劇，運用價格差異、分眾銷售的策略，發展多元市場屬性的產品、攻佔市場，本公司將以服務品質作為品牌競爭的基礎，並持續改善充實飯店之軟硬體服務，以鞏固現有客源並積極開發國旅與海外客源之因應策略，提升整體營收及績效。

(三) 技術及研發概況

1. 事務機器耗材營運部門

(1) 近二年度研究發展支出費用

單位：新台幣仟元

年 度	107 年度	108 年度
營業額	6,667,613	6,134,023
研發費用	165,546	155,096
研發費用/營業額	2.48%	2.53%

資料來源：經會計師查核簽證之財務報告

(2) 研發各類新產品成果如下

產品類別	碳粉卡匣(件)	感光鼓之精密齒輪(件)
107 年	20	6
108 年	17	3

(四) 長、短期業務發展計劃

1. 事務機器耗材營運部門

本公司近年來持續在影印機、印表機與多功能事務機等碳粉匣及 OPC 感光齒輪之週邊耗材市場努力。以『為消費者提供除 OEM 以外的另一個最佳選擇』作為經營目標，而面對國內外市場、經濟的快速變化，擬定長短期計劃如下：

(1) 長期計劃

- 擴大市場佔有率，拓展不同銷售管道，強化銷售廣度及深度。
- 積極進入全彩碳粉卡匣之利基市場，並發展重要零部件和晶片自製能力。
- 發展既是客戶亦是供應商的策略運用。

- D. 人力資源整合，加強人才增募與培訓。
- E. 擴大智慧財產權之管理與運用。
- F. 拓展除了西歐北美主力市場以外的區域銷售，擴大市場影響力。
- G. 找尋併購機會擴大市場通路。
- H. 找尋跨領域產業發揮精密模具的能力。
- I. 在自有品牌方面：有鑒於彩色雷射碳粉匣市場百家爭鳴，卻無絕對強勢品牌主導副廠牌市場，為延續本業事務機碳粉匣專業製造廠之品質領先優勢，強化上福之成長力道，本公司從 2008 年下半年度起即積極投入自有品牌之強力行銷，藉由整合式行銷之全方位手法全球佈局，已使自有品牌 Cartridge Web(以下簡稱 CW)能在最短時間內於市場面佔有一席之地，截至目前為止成果豐碩如下：
 - (A) 建置美國物流倉庫，並派駐行銷團隊負責美洲區域之行銷及客服，以達到零時差的即時服務。同時克服跨國品牌行銷之瓶頸，整合物流、金流及線上付款之機制，並架構兼具功能及形象之專屬網站，使全球買家都能輕易連結，了解完整的產品架構。
 - (B) 建置荷蘭物流倉庫，藉地處歐洲板塊核心區域之優勢，迅速滿足歐洲客戶之服務。
 - (C) CW 藉由參加業界相關展會(美洲、歐洲及中國)持續曝光，並以獨創之展位設計，吸引眾多潛力買家之注意，透過其潛在客戶面對面接觸，全球廣徵區域代理商，網路直營商及大型零售商，CW 憑藉多方優勢：
 - a. 母廠 GPI 品質保證之支撐，輔以 ISO9001/14001, STMC 及 CE 之認證，同時“Made In Taiwan”之高科技產品長年於市場的優質口碑讓所有消費者認同，使用起來更有信心。
 - b. 多元化的設計，同一型體提供消費者不同的選擇，客戶可依其通路之屬性決定是否採用 CW 品牌，中性包裝或客製專屬包裝，本公司皆可滿足客戶不同層面的需求。
 - c. 因為百分百全新相容，母廠 GPI 具備大量生產能力，雖然成本較一般回收業者為高，但也因採用全新之關鍵零組件，品質相對更有保障，也不須局限於原廠卡匣之回收難易度。
 - (D) 多元化之行銷手法，除專屬網站及參加業界展會之外，CW 每月亦固定於業界專業雜誌曝光，以最活潑之創意設計手法，加深客戶之印象，增加品牌之能見度。
 - (E) 尊重智慧財產權之專利迴避設計，使產品更能與許多只抄襲原廠設計之仿冒業者，劃分出差異性及市場區隔。
 - (F) HP、Samsung 等為市場最大宗主流產品，CW 以回收及綠色環保概念推出並切入銷售此系列產品，同時擴增產品線。

CW 推出十年以來，方向明確且堅定，透過整合式行銷發揮效益，已在業界紮穩基礎，目前所帶來的額外營收及客戶皆呈現穩定並成長之榮景。展望未來，除繼續厚植品牌實力，持續市場開發外，並不忘把上福優質產品及顧客至上之服務宗旨作為進軍全世界之最大後盾。

(2)短期計劃

- A. 提昇協力廠商製產和降低成本能力。
- B. 強化產品品質與產品附加價值。
- C. 強化 EPM(Enterprise Project Managerment)整合的效能。
- D. 全球物流運籌，接近客戶。
- E. 精進 BI(Business Intelligence)軟體的應用協助市場分析與判斷。
- F. 活化官方網站，吸引不同產業生意機會，發揮精密模具能力。

- G. 尋找並部建陣列式噴頭印表機生意機會。
- H. 善用 Katun 全球通路導入新產品。
- I. 發揮上福/Katun 研發採購 IP 整合綜效，精實 Katun 營運效率。

2. 觀光旅館營運部門

(1) 長期計劃

- A. 審慎控制經營成本及銷售通路極大化以提昇營業利潤。
- B. 階段性強化飯店軟硬體設施，以創新的行銷包裝與精緻的服務，舒適優雅的居留環境提昇客戶的滿意度與使用頻率。
- C. 維繫與開發增加商務旅客之住房比率及附加消費金額，維持商務客群所帶來較高效益。
- D. 持續研發推出餐飲新品，以提升軟體服務，並致力提升顧客滿意度。

(2) 短期計劃

- A. 積極參與台中市政府觀光旅遊局所規劃國內之業務拓展活動，爭取曝光機會。
- B. 因應網路數位商機日益增長，加強國內外線上訂房系統提供專屬住房套裝行程。
- C. 持續針對不同客源設計具吸引力之觀光行程，並搭配異業結盟共同行銷，提供多元化商品選擇，進而豐富旅遊行程，達成提升企業曝光率。
- D. 提升服務品質獲得顧客對品牌忠誠度，以鞏固現有客源並積極開發新產業客源。
- E. 持續參訪國內外旅展活動，以利增加飯店曝光度及評估行銷機會。
- F. 加強專業人才培訓，重視員工訓練及福利，給予員工願景，以提供更優良服務品質，以共同提昇企業價值。
- G. 持續發揮企業社會責任，以在地關懷與回饋之角度企劃活動案。

二、市場及產銷概況

(一) 市場分析

1. 主要產品(服務)之銷售地區

(1) 主要產品(服務)之銷售地區－個體

銷售區域	108 年度(仟元)	所佔比率(%)
美 國	448,457	29.10 %
荷 蘭	283,824	18.42 %
日 本	203,164	13.19 %
德 國	139,893	9.08 %
台 灣	93,011	6.04 %
英 國	69,880	4.53 %
其 它 國 家	302,561	19.64 %
合 計	1,540,790	100.00 %

(2) 主要產品(服務)之銷售地區－合併

銷售區域	108 年度(仟元)	所佔比率(%)
美 國	1,462,638	23.24 %
荷 蘭	903,761	14.36 %
英 國	566,602	9.00 %
義 大 利	538,987	8.56 %

銷售區域	108年度(仟元)	所佔比率(%)
德國	470,974	7.48 %
法國	420,025	6.67 %
墨西哥	415,770	6.60 %
巴西	346,839	5.51 %
西班牙	286,120	4.55 %
台灣	253,759	4.03 %
日本	203,164	3.23 %
其他國家	426,132	6.77 %
合計	6,294,771	100.00 %

2. 主要競爭對手

(1) 事務機器耗材營運部門

根據工研院工業材料研究所研究調查顯示，由於受限於原廠專利及開發技術等問題，國內碳粉匣產業發展以週邊零組件為主，如刮刀、滾筒、碳粉等產業發展均已趨向成熟；而主體空匣部份國內僅有上福全球科技股份有限公司及晶片進行量產；而國外生產業者則以 Print Rite（天威）、G & G(格之格)、CET(北京中恆)為較大型的主要業者。

在感光鼓齒輪方面，國內並沒有競爭對手，國外在日本有少數幾家感光鼓齒輪製造商，但其大多提供 OEM 廠家，對 AFTER MARKET 著墨並不深。大陸有數家 Gear maker 為主要競爭對手，影響大陸市場。

3. 市場占有率

(1) 事務機器耗材營運部門

依據 Photizo Group 資料，2015 年全球卡匣之總需求量約 5.3 億支，Hardcopy Peripherals Tracker 顯示 2015 1Q 到 2016 3Q 全球機台出貨量平均掉了約 6%。據此推估 2017 年卡匣全球總需求量略低於五億支，2018 年市場大概維持前一年水平。依據 IDC 季度報告 2019 年平均每季比 2018 年減少約 4.7%。本公司 2019 年之卡匣總銷量九百多萬支，佔全球碳粉匣市場將近 2%。

(2) 觀光旅館營運部門

台中港酒店的市場定位是成為中部(中彰雲嘉)西部海岸線旅遊區最卓越、最受歡迎的國際四星級飯店。所訴求對象包括中港加工出口區、台中港周遭工業區與梧棲區商業中心國內外商旅、購物中心消費者、觀光客及本地客人，以簡約高雅風格設計，舒適優雅的恬靜空間洗滌身心，用心款待每位商務差旅或休閒度假的貴賓。目前仍積極致力於拓展能見度及知名度，並希望能藉此來促進地方經濟的繁榮，並全力來參與中部觀光產業之發展。

4. 市場未來之供需狀況與成長性

(1) 事務機器耗材營運部門

A. 需求方面

雖然無紙化概念及平板電腦等設備普及化的影響，市場持續了幾年的低檔，然而 2017 年機器出貨量確有止跌回升趨勢。擁有多功能打印的事務機儼然已成為市場主要動力，帶動了全球碳粉匣市場的發展，總而言之，全球碳粉匣需求面有下列幾項趨勢。

(A) 網路內容豐富化，輸出需求不減

近年由於網路傳播速度大幅提升，移動設備普及化。雖然大多

資訊不需打印出來，然而資訊增加的速度是十年前的數以萬倍，難免有些資訊需打印出來閱讀或簽核，加上網路網頁的內容更加豐富化，用途日益多元化，所以對打印輸出需求持續，連帶也帶動耗材的需求。

(B) 全球高階影印機銷售逐漸被中階多功能機取代

高階影印機市場已趨成熟，加上中階多功能機性能速度逐年提升，而這方面的需求量逐漸轉為中階多功能機取代之。

(C) 中低速彩色雷射印表機低價化，推升需求。

(D) 移動式裝置帶動列印需求轉向專業化輸出店列印。影印設備儼然成為大街小巷便利商店的必備設備，推動需求。

B. 供給分析

在影印機的供給方面，各大廠地位穩定，變動不大。而在印表機供給方面，近年來競爭激烈，進而帶動對碳粉匣的需求上升。

(A) 印表機功能增進，價格下降

近年來印表機生產已趨成熟，各大廠為攻占市場，紛紛使用價格戰，連帶地帶動市場的需求，對碳粉匣的耗量持續增加。

(B) 影印機供給市場競爭穩定

影印機屬於市場成熟產品，各品牌大廠占有率高且穩定，在耗材和服務的銷售涉及通路和品牌形象的因素，新進廠商的進入障礙很高，供給市場只是各大廠商占有率的微幅變化而已。

(C) AFTER MARKET 日趨成長

以往碳粉匣此類的耗材均受到原廠的把持，消費者大都沒有第二選擇，但隨著碳粉匣市場持續地擴大，陸續有 AFTER MARKET 業者加入此市場，若 AFTER MARKET 產品的品質持續改善，勢必可以增加其在碳粉匣市場的占有率。

(D) 回收碳粉匣市場可期

環保概念將受重視，由於全球碳粉匣的耗量大，在這方面的回收以後勢必日益重視，回收碳粉匣市場有相當的發展潛力。

(E) 大陸仿冒碳粉匣業者崛起

對原廠造成一定程度的傷害，是目前原廠所遭遇的問題。近一年內原廠採取積極行動控告大陸仿冒製造商及進口商。

(2) 觀光旅館營運部門

台中港酒店鄰近台中商港、高美濕地及台中港三井 Outlet，服務對象以國內外觀光客及台中港附近工業區、附近相關工程的海內外技師與到彰濱工業區出差的國內商務客之住宿需求。隨著政府持續推展觀光、開放東南亞國家旅客及促銷台灣旅遊使各國家來台觀光人數增加，飯店市場前景看好。若目前台中港自由經濟示範區能在未來順利推動，則貨物的暢通而隨之帶來的商務客，甚至個人、團體旅遊或宗教團體之交流活動都可能經由海運往來，中部濱海旅遊區飯店市場發展仍可期待。

5. 競爭利基

(1) 事務機器耗材營運部門

- A. 具備健全研發設計能力及豐富人力資源。
- B. 嚴格品質控管，創造經營績效。
- C. 產品組合多樣化。
- D. 持續投資軟硬體設備，增加產品競爭力。
- E. 與上下游業者關係良好，配合密切。
- F. 長久穩健經營，具備良好商譽。

(2) 觀光旅館營運部門

- A. 隨著台中港區的整體發展投資，以及韓日來台旅遊持續推廣、歐美觀

光客自由行，台中海線地區豐富的人文自然景觀等，未來有更多元的發展空間。

- B. 區位(Location)為國際觀光飯店之獲利重要因素，本公司地處台中港且位處台中梧棲區商業中心，附近擁有金融與商業等豐富機能，鄰近西濱快速公路、沙鹿火車站及清水火車站、台中清泉崗國際機場僅需約 15 分鐘車程，距離台灣高鐵台中站約 40 分鐘車程，台中港酒店擁有快速與國際接軌的優勢。
- C. 專業經營團隊進駐，借重專業經理人負責日常營運管理，提供專業及高品質的服務。
- D. 價格優勢：結合建築、高雅精緻服務、人文、深度旅遊等特色，但價格平實。

6. 影響公司未來發展遠景之有利與不利因素與因應對策

(1) 事務機器耗材營運部門

- A. 未來發展之有利因素
 - (A) 全球事務性機器與資訊週邊設備產業前景樂觀。
 - (B) 既深且寬的產品線組合，對客戶可提供一次購足的便利性。
 - (C) 專利設計與製造能力與口碑，不僅拉開與競爭者之距離更可爭取到 OEM、ODM 之訂單。
 - (D) 陸續引進歐、美、日先進設備，將提高生產效率、產品品質，減少人力負擔，降低製造成本，使本公司產品更具競爭力。
 - (E) 掌握行銷通路的源頭，與世界知名碳粉製造商、主要的感光鼓製造商及大經銷商密切配合。
- B. 未來發展之不利因素與因應對策

(A) 智慧財產權問題

隨著各國智慧財產權保護意識高漲，若誤踩專利權地雷將遭到專利權有所者權利金之追索；若使用具有專利權之技術，須先支付權利金。

對策：

- a. 民國 87 年本公司成立專利組，建立良好的智權管理工作，研發及銷售自有專利權之產品；截至 108 年 12 月，本集團已有 149 件專利案已獲准歐、美或台灣等國之專利權，且另有 25 件的專利案尚在審查或申請中，未來仍將積極申請專利，除了可保護自身權益，以避開專利追索問題外，亦可做為與競爭廠商或原廠交互授權的依據。
 - b. 國際智慧權的競爭，已不是單純的侵權鑑定問題，需演變為阻止對手成長的商業；上福公司除了確保產品本身不侵權專利外，也已著手防患國際大廠採取上述商業行為的機制。
- (B) 屬資本、技術、勞力密集之行業，資金及人才需求大

由於新產品問世快且朝數位化、模組化、複雜化、彩色普及化趨勢，本公司需要龐大之資金及堅強之研發後盾，不斷推出專利和更新的設計及製程技術，不致於有被淘汰之虞，更能確保領導地位。

對策：

- a. 在資金方面，本公司股票已上市，足以取得多元化資金，使本公司資本具大眾化及跨國性，以因應企業之迅速成長。並善用多原化募集資金之管道，以掌握資金來源，取得成本較低廉之長期資金。
- b. 在人才方面，由於本公司發展迅速，使研發人才和行銷人才需求增加，除了從外部廣納人才，另提供公司內部訓練、內部輪調制、

改善提案制以及員工分紅等制度，以留住專業人才。

c.技術方面，除了提昇晶片研發自製能力，同時積極尋找碳粉技術策略聯盟。

(2)觀光旅館營運部門

A.未來發展之有利因素

- (A) 在觀光局「多元布局・放眼全球」政策下，努力將台灣打造為亞洲觀光之心為目標，落實國內外宣傳推廣工作，開發多元台灣旅遊產品，改善國內的旅遊環境，創造更多旅遊商機。
- (B) 觀光局持續推動階段性住宿旅遊補助，刺激國內旅客消費。
- (C) 隨著台中港自由經濟示範區的推動，陸續有大型企業在台中港周遭投資，有助於飯店對商務客層的開發。
- (D) 國人習慣利用周二日假期安排國內旅遊，加上國內各景點軟硬體的提升，國人重視休閒旅遊的重要性，活絡國內休閒旅遊市場。
- (E) 台中清泉崗國際機場航班增加，由台中入境旅客及航空公司機組員入住本飯店將更為便利。
- (F) 鄰近購物中心，增加外縣市逛街消費者之住宿需求。

B.未來發展之不利因素

- (A) 本公司必須持續維持知名度與服務品質，目前少許港區商務旅客仍捨近求遠前往台中市區入住，因為豐富的生活機能與娛樂場所。
- (B) 台中市區新觀光飯店陸續投入市場或原有飯店重新整建裝潢，分食現有五星級飯店客房及餐飲市場。
- (C) 台中市區小型精緻商務飯店林立，由於交通便利、設施完備、貼心服務及較低價格，吸引許多注重隱私或有預算經濟考量的旅客。
- (D) 人力成本及能源成本上升，對飯店經營績效造成挑戰。
- (E) 台中市購物中心積極擴增，未來提供消費者更多選擇性的購物空間。

C.未來發展之不利因素其因應對策

- (A) 建立本公司特有文化及服務理念，以「舒適優雅，用心款待」的服務理念提供“在地化精緻貼心服務”增加客人回流比率。
- (B) 持續於台中港區、鄰近工業區及商業區推廣，舉辦行銷企劃活動及優惠整體客房包裝計劃吸引訂房，增加簽約客戶。
- (C) 善用線上訂房系統及各種線上訂房旅行社，提供即時便利的訂房服務，增加潛在客戶。
- (D) 針對不同客源包裝特色主題及較具吸引力之套裝行程，靈活調整套裝行程，朝產品多元化發展，以滿足不同需求客群。
- (E) 與國內外知名旅遊網站建立合作關係，適時推出優惠住宿方案，提升公司住房率。
- (F) 與信用卡公司合作，推出卡友優惠方案，增加餐廳及住客客源，提升本公司客房及餐飲收入。
- (G) 選擇節能設備及遵行公司節能減碳政策，符合環保並節省成本。

(二) 主要產品用途及產製過程

1.事務機器耗材營運部門

(1) 主要產品用途

A. 彩色影印機卡匣、彩色印表機卡匣、黑白影印機卡匣、黑白印表機卡匣：

供世界知名碳粉工廠填充碳粉成「碳粉卡匣完成品」後可直接使用於各種影印機、傳真機或列表機內。

B. 感光鼓之精密齒輪：

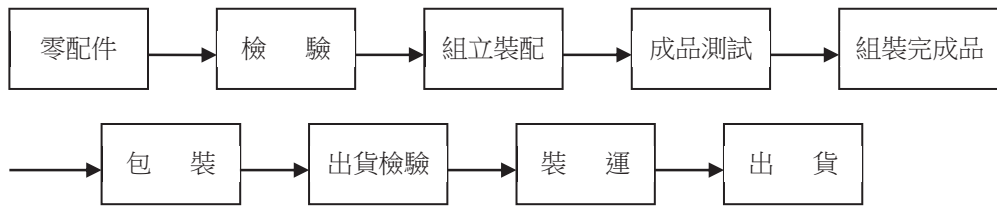
供世界知名 OPC 感光鼓製造廠組裝於 OPC 感光鼓後，可做為各

種影印機、印表機或傳真機之影像成形機構。

C. 其他：

影印機、印表機、傳真機可回收耗材部分的提供。

(2) 產製過程



2. 觀光旅館營運部門

主要產品經營方式係以客房出租、供應餐飲並提供會議室及健身房、SPA 等相關設施，無一不以客人之最大滿意為宗旨。

(三) 主要原料之供應狀況

1. 事務機器耗材營運部門

公司所生產產品之主要原物料為塑膠主體及配件、包裝材料、顯像元件、晶片、碳粉及泡棉，其中向國內採購約 65.7% 以上，不論國內採購或由國外進口，貨源供應狀況皆相當穩定，在用料比率上，108 年度較 107 年度約減少 45.4% 之購料金額，原材料之供應狀況相當良好。

2. 觀光旅館營運部門

本公司主要係經營客房出租及餐飲服務，其主要原料為顧客用品及生鮮食料等，此等備品及食材可替代品繁多，供應市場並非寡佔或獨佔市場，故材料供應情況穩定。

(四) 最近二年度任一年度中曾占進(銷)貨總額百分之十以上之客戶及其進(銷)貨金額與比例

1. 最近二年度任一年度中曾占進貨總額百分之十以上之廠商及進貨金額與比例

107 年				108 年				109 年度截至前一季止			
名稱	金額 (仟元)	占全年 度進貨 淨額比 率〔%〕	與發 行人 之 關係	名稱	金額 (仟元)	占全年 度進貨 淨額比 率〔%〕	與發 行人 之 關係	名稱	金額 (仟元)	占當年度 截至前一 季止進貨 淨額比 率〔%〕	與發 行人 之 關係
供應商 A	571,500	16.69	無	供應商 A	602,376	17.70	無	供應商 A	185,277	23.22	無
供應商 B	473,404	13.83	-	供應商 B	414,315	12.17	-	供應商 B	91,869	11.51	無
其他	2,379,043	69.48		其他	2,387,075	70.13		其他	520,766	65.27	
合計	3,423,947	100.00		合計	3,403,766	100.00		合計	797,912	100.00	

2. 最近二年度任一年度中曾占銷貨總額百分之十以上之客戶及銷貨金額與比例

107 年				108 年				109 年度截至前一季止			
名稱	金額 (仟元)	占全年 度銷貨 淨額比 率〔%〕	與發 行人 之 關係	名稱	金額 (仟元)	占全年 度銷貨 淨額比 率〔%〕	與發 行人 之 關係	名稱	金額 (仟元)	占當年度 截至前一 季止銷貨 淨額比 率〔%〕	與發 行人 之 關係
	-	-	無		-	-	無		-	-	無
其他	6,791,267	100.00		其他	6,294,771	100.00		其他	1,338,676	100.00	
合計	6,791,267	100.00		合計	6,294,771	100.00		合計	1,338,676	100.00	

(五) 最近二年度生產量值

產能、產量單位：仟 Pcs；產值單位：新台幣仟元
客房成本單位：仟間、餐飲成本產量單位：仟人

年度 生產量值 主要產品	107 年度			108 年度		
	產能	產量	產值	產能	產量	產值
彩色影印機卡匣	4,135	3,928	417,800	3,918	3,722	410,497
彩色印表機卡匣	639	607	76,539	663	630	70,583
黑白影印機卡匣	3,884	3,690	149,755	3,560	3,382	133,943
黑白印表機卡匣	1,876	1,782	117,166	2,104	1,999	134,690
感光鼓之精密齒輪	11,912	11,316	43,424	14,676	13,942	47,890
其他	13,455	12,782	255,632	12,920	12,274	245,482
客房成本	—	39	43,183	—	45	47,901
餐飲成本	—	82	17,301	—	95	18,040
其他成本	—	—	3,757	—	—	3,855
合計	35,901	34,226	1,124,557	37,841	36,089	1,112,881

(六) 最近二年度銷售量值

銷量單位：仟 Pcs；銷值單位：新台幣仟元
客房收入銷量單位：仟間、餐飲收入銷量單位：仟人

年度 銷售量值 主要產品	107 年度				108 年度			
	內銷		外銷		內銷		外銷	
	量	值	量	值	量	值	量	值
彩色影印機卡匣	340	66,281	5,774	2,906,494	280	56,000	5,412	2,717,692
彩色印表機卡匣	26	4,004	881	524,654	34	6,986	815	450,294
黑白影印機卡匣	347	22,037	5,202	1,487,578	274	27,443	4,586	1,281,652
黑白印表機卡匣	55	2,875	3,263	1,028,075	73	2,468	2,956	922,067
感光鼓之精密齒輪	352	4,635	10,776	77,616	—	—	14,314	95,700
其他 (註 1)	22	193	1,458	543,171	21	114	1,377	573,607
客房收入	39	94,007	—	—	45	124,225	—	—
餐飲收入	82	26,090	—	—	95	32,238	—	—
其他收入 (註 2)	—	3,557	—	—	—	4,285	—	—
合計	1,263	223,679	27,354	6,567,588	822	253,759	29,460	6,041,012

註 1：其他係包括出售原物料碳粉匣附件。

註 2：其他收入係包括租賃收入、其他餐旅服務收入、商品收入等。

三、從業員工最近二年度及截至年報刊印日止從業員工人數、平均服務年資、平均年齡及學歷分布比率

年 度		107 年度	108 年度	當年度截至 3 月 31 日止
員工 人數	直 接	256	273	272
	間 接	663	643	619
	合 計	919	916	891
平 均 年 齡		40.98	41.32	41.95
平均服務年資		10.53	10.71	11.19
學歷 分佈 比率 (%)	博 士	1.09	0.22	0.22
	碩 士	9.58	6.77	6.62
	大 專	36.78	35.59	33.56
	高 中	36.67	36.14	37.15
	高中以下	15.89	21.29	22.45

四、環保支出資訊

- (一)最近年度及截至年報刊印日止，公司因污染環境所受損失(包括賠償)及處分之總額：無
- (二)未來因應對策(包括改善措施)及可能之支出(包括未採取因應對策可能發生損失、處分及賠償之估計金額，如無法合理估計者，應說明無法合理估計之事實)：無。

五、勞資關係

- (一)公司各項福利措施、進修、訓練、退休制度與其實施情形，以及勞資間之協議與各項員工權益維護措施情形。

1.員工福利措施、進修、訓練

本公司各項福利之擬訂及推展主要為維護員工之福利及建立健全之組織。並藉由員工組成之職工福利委員會組織之運作，使同仁更樂於參與實際活動規劃與執行。除職工福利委員會之組織運作外，另有相關福利如下：

- (1) 每月依生產及營運情形發放獎金。
- (2) 員工到職後，即為其加入勞健保。
- (3) 公司提供免費宿舍，供遠途同仁住宿。
- (4) 公司提供免費午餐於餐廳內用餐，對加班員工亦提供晚餐或用餐津貼。
- (5) 每年年終舉辦尾牙餐會。
- (6) 公司鼓勵員工進修，並不定期安排廠內、外教育訓練。
- (7) 每年定期舉辦身體健康檢查。

2.退休制度及其實施情形

- (1) 員工有下列情形之一者，得自請退休：
 - A.工作十五年以上，年滿五十五歲者。
 - B.工作二十五年以上者。
 - C.工作十年以上年滿六十歲者。
- (2) 員工非有下列情形之一者，本公司不得強制退休：
 - A.年滿六十五歲者。
 - B.心智喪失或身體殘廢不堪勝任工作者，得由其服務單位主管呈請董事長核准予以命令退休。

前項第一款所規定之年齡，對於擔任具有危險性、堅強體力等特殊性質之工作者，本公司得報請中央主管機關核准調整，但不得少於 55 歲。

前項第二款所稱心智喪失或身體殘廢者，以勞工保險第一級至第十等級之

殘廢為標準。

(3) 勞工退休金之給與標準如下

- A. 適用勞動基準法前之工作年資，其退休金給與標準，依其當時應適用之法令規定計算；當時無法令可資適用者，依各該事業單位自訂之規定或勞雇雙方之協商計算之。
- B. 適用勞動基準法後之工作年資，每滿 1 年給與 2 個基數，但超過 15 年之工作年資（30 個基數），每滿 1 年，給與 1 個基數，最高總數以 45 個基數為限。未滿半年者，以半年計；滿半年者以 1 年計。依第 5 條第 2 款規定命令退休之員工，其心神喪失或身體殘廢係因執行職務所致者，則依前款規定，再加給 20%。退休金基數之標準，係指核准退休時 1 個月平均工資。
- C. 適用勞工退休金條例退休規定之員工，本公司按月提繳每月工資 6% 之金額至勞工個人之退休金專戶。
- D. 退休基金
 - (A) 本公司自七十六年七月開始設立勞工退休準備金監督委員會，並依法提撥退休基金。
 - (B) 本公司自民國八十九年度起延請精算師計算退休金，並依金管會規定入帳。
- E. 九十四年七月一日以後到職員工，依勞工退休金條例辦理。

(4) 實施情形如下

本公司針對 2005 年 6 月 30 日(含)前到職員工，依其意願選擇，舊制退休金者由公司按月提撥退休準備金，即按每位具舊制退休金年資者至少 2% 月薪資到勞工退休準備金專戶，以保障員工權益；2005 年 7 月 1 日起到職員工，則依照政府法令規定公司按月提繳不低於其每月工資 6% 勞工退休金，提存至個人退休金專戶中。本公司 2019 年已完成退休金足額提撥，目前有 90 人(19.48%)員工(含外勞)適用舊制勞退制度；另有 372 人(80.52%)員工適用新制勞退制度，共計提撥新台幣 13,589,945 元(新制：10,892,961 元+舊制：2,696,984 元)。

3. 勞資間之協議與各項員工權益維護措施情形

本公司之各項規定皆以法律規定為遵循準則，勞資關係和諧，且員工平時在工作上有任何意見均得主動呈報主管，亦得透過電話、信函或電子郵件反應，維持勞資雙方良好之互動，且每季召開一次勞資會議，就公司概況與促進勞資和諧等事項進行溝通與協調。

(二)最近年度及截至年報刊印日止，因勞資糾紛所遭受之損失，目前及未來可能發生之估計金額與因應措施：

本公司平時即重視員工各項福利，勞資關係和諧，最近二年度及截至年報刊印日並未發生重大勞資糾紛，故無相關損失之虞。

六、重要契約

截至目前為止本公司並無簽訂重要契約。

陸、財務概況

一、最近五年度簡明資產負債表及綜合損益表

(一) 簡明資產負債表

1. 個體簡明資產負債表

單位：新台幣仟元

項目	年度	最近五年度財務資料				
		104年	105年	106年	107年	108年
流動資產		818,037	905,927	3,073,340	705,187	676,750
不動產、廠房及設備		496,169	499,765	525,638	539,817	737,379
無形資產		11,326	11,285	13,332	13,894	19,290
其他資產		1,970,037	1,916,391	1,368,052	3,967,589	3,867,325
資產總額		3,295,569	3,333,368	4,980,362	5,226,487	5,300,744
流動負債	分配前	1,251,830	1,446,846	2,865,339	1,026,475	1,337,959
	分配後	1,525,096	1,692,094	2,929,133	1,281,652	尚未分配
非流動負債		184,251	102,830	166,003	768,109	503,144
負債總額	分配前	1,436,081	1,549,676	3,031,342	1,794,584	1,841,103
	分配後	1,709,347	1,794,924	3,095,136	2,049,761	尚未分配
歸屬於母公司業主之權益		1,859,488	1,783,692	1,949,020	3,431,903	3,459,641
股本		910,887	875,887	875,887	1,275,887	1,275,887
資本公積		239,237	229,364	229,364	1,239,317	1,239,317
保留盈餘	分配前	657,002	636,942	849,252	833,731	937,353
	分配後	383,736	391,694	785,458	578,554	尚未分配
其他權益		52,362	41,499	(5,483)	82,968	7,084
庫藏股票		—	—	—	—	—
非控制權益		—	—	—	—	—
權益總額	分配前	1,859,488	1,783,692	1,949,020	3,431,903	3,459,641
	分配後	1,586,222	1,538,444	1,885,226	3,176,726	尚未分配

註1：上列各年度財務資料均經會計師查核。

註2：108年度盈餘分配案業經董事會通過，尚未經股東會決議。

2. 合併簡明資產負債表

單位：新台幣仟元

項目	年度	最近五年度財務資料					109 年截至 3 月 31 日
		104 年	105 年	106 年	107 年	108 年	
流動資產		1,238,124	1,353,270	3,446,383	2,840,819	2,514,546	2,345,936
不動產、廠房及設備		1,550,464	1,479,727	1,473,889	1,306,816	1,395,247	1,388,902
無形資產		12,688	11,424	13,615	2,130,431	1,973,406	1,961,441
其他資產		842,401	812,686	357,328	458,197	1,098,736	1,060,294
資產總額		3,643,677	3,657,107	5,291,215	6,736,263	6,981,935	6,756,573
流動負債	分配前	1,337,189	1,515,881	2,991,393	1,990,075	2,303,646	2,245,429
	分配後	1,610,455	1,761,129	3,055,187	2,245,252	尚未分配	尚未分配
非流動負債		447,000	357,534	350,802	1,314,285	1,218,648	1,005,813
負債總額	分配前	1,784,189	1,873,415	3,342,195	3,304,360	3,522,294	3,251,242
	分配後	2,057,455	2,118,663	3,405,989	3,559,537	尚未分配	尚未分配
歸屬於母公司業主之權益		1,859,488	1,783,692	1,949,020	3,431,903	3,459,641	3,505,331
股本(註 3)		910,887	875,887	875,887	1,275,887	1,275,887	1,275,887
資本公積		239,237	229,364	229,364	1,239,317	1,239,317	1,239,317
保留盈餘	分配前	657,002	636,942	849,252	833,731	937,353	983,105
	分配後	383,736	391,694	785,458	578,554	尚未分配	尚未分配
其他權益		52,362	41,499	(5,483)	82,968	7,084	7,022
庫藏股票		—	—	—	—	—	—
非控制權益		—	—	—	—	—	—
權益總額	分配前	1,859,488	1,783,692	1,949,020	3,431,903	3,459,641	3,505,331
	分配後	1,586,222	1,538,444	1,885,226	3,176,726	尚未分配	尚未分配

註 1：上列各年度財務資料均經會計師查核及當年度第一季財務資料均經會計師核閱。

註 2：108 年度盈餘分配案業經董事會通過，尚未經股東會決議。

(二)綜合損益表

1.個體綜合損益表

單位：新台幣仟元

項目	年度	最近五年度財務資料				
		104年	105年	106年	107年	108年
營業收入		1,745,265	1,746,373	1,525,272	1,446,996	1,540,790
營業毛利		777,946	858,407	659,256	617,591	698,379
營業損益		442,779	503,900	258,201	328,251	415,914
營業外收入及支出		(17,844)	(39,439)	227,418	(235,677)	22,177
稅前淨利		424,935	464,461	485,619	92,574	438,091
繼續營業單位本期淨利		336,925	376,331	457,552	41,462	352,096
停業單位損失		—	—	—	—	—
本期淨利(損)		336,925	376,331	457,552	41,462	352,096
本期其他綜合損益(稅後淨額)		16,184	(24,141)	(46,976)	99,055	(69,180)
本期綜合損益總額		353,109	352,190	410,576	140,517	282,916
淨利歸屬於母公司業主淨利		336,925	376,331	457,552	41,462	352,096
淨利歸屬於非控制權益淨利		—	—	—	—	—
綜合損益總額歸屬於母公司業主		353,109	352,190	410,576	140,517	282,916
綜合損益總額歸屬於非控制權益		—	—	—	—	—
每股盈餘		3.70	4.20	5.22	0.36	2.76

註1：上列各年度財務資料均經會計師查核。

2.合併綜合損益表

單位：新台幣仟元

項目	年度	最近五年度財務資料					109年截至 3月31日
		104年	105年	106年	107年	108年	
營業收入		1,908,821	1,918,575	1,685,921	6,791,267	6,294,771	1,338,676
營業毛利		829,957	928,872	722,035	2,195,653	2,234,971	495,053
營業損益		351,494	472,589	230,450	374,497	469,235	87,868
營業外收入及支出		62,253	(7,599)	272,532	(258,258)	(24,892)	(26,776)
稅前淨利		413,747	464,990	502,982	116,239	444,343	61,092
繼續營業單位本期淨利		336,925	376,331	457,552	41,462	352,096	45,752
停業單位損失		—	—	—	—	—	—
本期淨利(損)		336,925	376,331	457,552	41,462	352,096	45,752
本期其他綜合損益(稅後淨額)		16,184	(24,141)	(46,976)	99,055	(69,180)	(62)
本期綜合損益總額		353,109	352,190	410,576	140,517	282,916	45,690
淨利歸屬於母公司業主淨利		336,925	376,331	457,552	41,462	352,096	45,752
淨利歸屬於非控制權益淨利		—	—	—	—	—	—
綜合損益總額歸屬於母公司業主		353,109	352,190	410,576	140,517	282,916	45,690
綜合損益總額歸屬於非控制權益		—	—	—	—	—	—
每股盈餘		3.70	4.20	5.22	0.36	2.76	0.36

註1：上列各年度財務資料均經會計師查核及當年度第一季財務資料均經會計師核閱。

(三) 簽證會計師姓名及查核意見

年度	會計師姓名	查核意見
104	安永聯合會計師事務所 嚴文筆、黃子評	修正式無保留意見
105	安永聯合會計師事務所 嚴文筆、黃子評	無保留意見
106	安永聯合會計師事務所 嚴文筆、黃子評	無保留意見
107	安永聯合會計師事務所 黃子評、嚴文筆	無保留意見
108	安永聯合會計師事務所 黃子評、嚴文筆	無保留意見

二、最近五年度財務分析

(一) 最近五年度財務分析(個體)－採用國際財務報導準則

分析項目(註 2)	年度(註 1)	最近五年度財務資料				
		104 年	105 年	106 年	107 年	108 年
財務結構 (%)	負債占資產比率	43.57	46.48	60.86	34.33	34.73
	長期資金占不動產、廠房及設備比率	411.90	377.48	402.37	778.04	537.09
償債能力 (%)	流動比率	65.34	62.61	107.25	68.69	50.58
	速動比率	43.20	44.68	99.19	45.33	33.44
	利息保障倍數	29.27	41.02	32.13	4.74	26.55
經營能力	應收款項週轉率(次)	4.53	4.91	4.91	5.22	5.84
	平均收現日數	80.57	74.33	74.33	69.92	62.50
	存貨週轉率(次)	3.31	3.21	3.43	3.42	3.53
	應付款項週轉率(次)	8.41	8.33	8.48	8.39	8.92
	平均銷貨日數	110.27	113.70	106.41	106.72	103.39
	不動產、廠房及設備週轉率(次)	3.54	3.50	2.97	2.71	2.41
	總資產週轉率(次)	0.52	0.52	0.36	0.28	0.29
獲利能力	資產報酬率(%)	10.52	11.64	11.34	1.19	6.94
	權益報酬率(%)	18.58	20.65	24.51	1.54	10.21
	稅前純益占實收資本額比率(%) (註 7)	46.65	53.02	55.44	7.25	34.33
	純益率(%)	19.30	21.54	29.99	2.86	22.85
	每股盈餘(元)	3.70	4.20	5.22	0.36	2.76
現金流量	現金流量比率(%)	36.57	31.61	6.92	14.68	37.01
	現金流量允當比率(%)	63.16	72.86	73.25	30.76	40.00
	現金再投資比率(%)	8.27	7.95	(1.82)	1.87	5.46
槓桿度	營運槓桿度	1.16	1.14	1.26	1.26	1.19
	財務槓桿度	1.03	1.02	1.06	1.08	1.04

最近二年度各項財務比率變動原因(增減變動達 20% 者)說明如下：

1. 長期資金占不動產、廠房及設備比率減少：主要係因不動產、廠房及設備增加，長期負債減少所致。
2. 流動比率減少：主要係因購買土地，銀行借款增加所致。
3. 速動比率減少：主要係因購買土地，銀行借款增加所致。
4. 利息保障倍數增加：主要係因獲利增加所致。
5. 資產報酬率增加：主要係因獲利增加所致。
6. 權益報酬率增加：主要係因獲利增加所致。
7. 稅前純益占實收資本額比率增加：主要係因獲利增加所致。
8. 純益率增加：主要係因獲利增加所致。
9. 每股盈餘(元)增加：主要係因獲利增加所致。
10. 現金流量比率增加：主要係因獲利增加所致。
11. 現金流量允當比率增加：主要係因獲利增加，淨營運活動現金流入增加所致。
12. 現金再投資比率增加：主要係因獲利增加所致，淨營運活動現金流入增加所致。

註 1：上列各年度財務資料均經會計師查核。

(二)最近五年度財務分析(合併)－採用國際財務報導準則

分析項目(註 2)	年度(註 1)	最近五年度財務資料					109 年度截至 3 月 31 日
		104 年	105 年	106 年	107 年	108 年	
財務結構 (%)	負債占資產比率	48.96	51.22	63.16	49.05	50.44	48.11
	長期資金占不動產、廠房及設備比率	148.76	144.70	156.03	363.18	315.53	307.88
償債能力 (%)	流動比率	92.59	89.27	115.20	142.74	109.15	104.47
	速動比率	67.25	70.08	106.76	100.62	69.77	64.95
	利息保障倍數	21.22	29.88	26.88	3.71	9.86	6.76
經營能力	應收款項週轉率(次)	5.44	5.74	5.63	9.72	6.01	5.78
	平均收現日數	67.09	63.58	64.83	37.55	60.73	63.14
	存貨週轉率(次)	3.15	3.23	3.60	8.59	4.69	3.70
	應付款項週轉率(次)	9.47	9.07	9.11	12.64	6.94	6.48
	平均銷貨日數	115.87	113.00	101.38	42.49	77.82	98.64
	不動產、廠房及設備週轉率(次)	1.14	1.26	1.14	4.88	4.65	3.84
	總資產週轉率(次)	0.52	0.52	0.37	1.12	0.91	0.77
獲利能力	資產報酬率(%)	9.64	10.67	10.60	1.25	5.71	3.15
	權益報酬率(%)	18.58	20.65	24.51	1.54	10.21	5.25
	稅前純益占實收資本額比率(%) (註 7)	45.42	53.08	57.42	9.11	34.82	4.78
	純益率(%)	17.65	19.61	27.13	0.61	5.59	3.41
	每股盈餘(元)	3.70	4.20	5.22	0.36	2.76	0.36
現金流量	現金流量比率(%)	33.64	31.52	6.58	7.03	30.54	4.86
	現金流量允當比率(%)	53.26	63.65	64.32	31.01	44.14	39.18
	現金再投資比率(%)	6.81	7.45	(1.63)	2.41	16.97	4.30
槓桿度	營運槓桿度	1.40	1.28	1.55	2.13	1.85	2.16
	財務槓桿度	1.05	1.03	1.09	1.12	1.11	1.13

最近二年度各項財務比率變動原因(增減變動達 20% 者)說明如下：

1. 流動比率減少：因本期購置土地，銀行借款增加及 108 年採用 IFRS16 致租賃負債-流動增加，故流動比率降低。
2. 速動比率減少：因本期購置土地，銀行借款增加及 108 年採用 IFRS16 致租賃負債-流動增加，故流動比率降低。
3. 利息保障倍數增加：主要係因獲利增加所致。
4. 應收款項週轉率(次)減少：主要係因上福 107 年 1 月 8 日收購品牌通路商 Katun 公司，但計算應收週轉率之平均應收帳款中，應收款期初數不包含 Katun 公司，以致 107 年年平均應收帳款偏低，應收款項週轉率較 108 年高。
5. 平均收現日數增加：主要係因應收款項週轉率減少所致。
6. 存貨週轉率(次)減少：主要係因上福 107 年 1 月 8 日收購品牌通路商 Katun 公司，除了營收倍增外，計算週轉率之平均存貨中，存貨期初數不包含 Katun 公司，以致 107 年年平均存貨偏低，存貨週轉率較 108 年高。
7. 應付款項週轉率(次)減少：主要係因上福 107 年 1 月 8 日收購品牌通路商 Katun 公司，但計算應付週轉率之平均應付款中，應付款期初數不包含 Katun 公司，以致 107 年年平均應付款偏低，應付款項週轉率較 108 年高。
8. 平均銷貨日數增加：主要係因存貨週轉率減少所致。
9. 總資產報酬率增加：主要係因獲利增加所致。
10. 權益報酬率增加：主要係因獲利增加所致。
11. 稅前純益占實收資本額比率增加：主要係因獲利增加所致。
12. 純益率增加：主要係因獲利增加所致。
13. 每股盈餘(元)增加：主要係因獲利增加所致。
14. 現金流量比率增加：主要係因獲利增加所致。
15. 現金流量允當比率增加：主要係因獲利增加，淨營運活動現金流入增加所致。
16. 現金再投資比率增加：主要係因獲利增加，淨營運活動現金流入增加所致。

註 1： 上列各年度財務資料均經會計師查核及當年度第一季財務資料均經會計師核閱。

註 2： 截至年報刊印日前，上市或股票已在證券商營業處所買賣之公司如有最近期經會計師查核簽證或核閱之財務資料，應併予分析。

註3：年報本表末端，應列示如下之計算公式

1.財務結構：

- (1) 負債占資產比率=負債總額／資產總額。
- (2) 長期資金占不動產、廠房及設備比率=(權益總額+非流動負債)／不動產、廠房及設備淨額。

2.償債能力：

- (1) 流動比率=流動資產／流動負債。
- (2) 速動比率=(流動資產-存貨-預付費用)／流動負債。
- (3) 利息保障倍數=所得稅及利息費用前純益／本期利息支出。

3.經營能力：

- (1) 應收款項(包括應收帳款與因營業而產生之應收票據)週轉率=銷貨淨額／各期平均應收款項(包括應收帳款與因營業而產生之應收票據)餘額。
- (2) 平均收現日數=365／應收款項週轉率。
- (3) 存貨週轉率=銷貨成本／平均存貨額。
- (4) 應付款項(包括應付帳款與因營業而產生之應付票據)週轉率=銷貨成本／各期平均應付款項(包括應付帳款與因營業而產生之應付票據)餘額。
- (5) 平均銷貨日數=365／存貨週轉率。
- (6) 不動產、廠房及設備週轉率=銷貨淨額／平均不動產、廠房及設備淨額。
- (7) 總資產週轉率=銷貨淨額／平均資產總額。

4.獲利能力：

- (1) 資產報酬率=[稅後損益+利息費用×(1-稅率)]／平均資產總額。
- (2) 權益報酬率=稅後損益／平均權益總額。
- (3) 純益率=稅後損益／銷貨淨額。
- (4) 每股盈餘=(歸屬於母公司業主之損益-特別股股利)／加權平均已發行股數(註4)

5.現金流量：

- (1) 現金流量比率=營業活動淨現金流量／流動負債。
- (2) 淨現金流量允當比率=最近五年度營業活動淨現金流量／最近五年度(資本支出+存貨增加額+現金股利)。
- (3) 現金再投資比率=(營業活動淨現金流量-現金股利)／(不動產、廠房及設備毛額+長期投資+其他非流動資產+營運資金)。(註5)

6.槓桿度

- (1) 營運槓桿度=(營業收入淨額-變動營業成本及費用)／營業利益。(註6)
- (2) 財務槓桿度=營業利益／(營業利益-利息費用)。

註4：上開每股盈餘之計算公式，在衡量時應特別注意下列事項：

1. 以加權平均普通股股數為準，而非以年底已發行股數為基礎。
2. 凡有現金增資或庫藏股交易者，應考慮其流通期間，計算加權平均股數。
3. 凡有盈餘轉增資或資本公積轉增資者，在計算以往年度及半年度之每股盈餘時，應按增資比例追溯調整，無庸考慮該增資之發行期間。
4. 若特別股為不可轉換之累積特別股，其當年度股利(不論是否發放)應自稅後淨利減除、或增加稅後淨損。特別股若為非累積性質，在有稅後淨利之情況，特別股股利應自稅後淨利減除；如為虧損，則不必調整。

註5：現金流量分析在衡量時應特別注意下列事項：

1. 營業活動淨現金流量係指現金流量表中營業活動淨現金流入數。
2. 資本支出係指每年資本投資之現金流出數。
3. 存貨增加數僅在期末餘額大於期初餘額時方予計入，若年底存貨減少，則以零計算。
4. 現金股利包括普通股及特別股之現金股利。
5. 不動產、廠房及設備毛額係指扣除累計折舊前之不動產、廠房及設備總額。

註6：發行人應將各項營業成本及營業費用依性質區分為固定及變動，如有涉及估計或主觀判斷，應注意其合理性並維持一致。

註7：公司股票為無面額或每股面額非屬新臺幣十元者，前開有關占實收資本比率計算，則改以資產負債表歸屬於母公司業主之權益比率計算之

三、一〇八年度財務報告之監察人審查報告

上福全球科技股份有限公司

監察人審查報告書

本公司董事會造送一〇八年度營業報告書、財務報表(含合併財務報表)及盈餘分配表之議案，其中財務報表業經安永聯合會計師事務所黃子評、嚴文筆會計師查核完竣，並出具查核報告。上述營業報告書、財務報表及盈餘分配表，經本監察人審查完竣，認為尚無不符，爰依公司法第二百一十九條之規定報告如上。

此致

本公司一〇九年度股東常會

監察人：王瑞拱



監察人：王俊雄



中 華 民 國 一 〇 九 年 三 月 二 十 五 日

四、最近年度財務報告，含會計師查核報告、兩年對照之資產負債表、綜合損益表、權益變動表、現金流量表及附註或附表：

請參閱第 71 頁至第 160 頁。

五、最近年度經會計師查核簽證之公司個體財務報告。但不含重要會計項目明細表：

請參閱第 161 頁至第 230 頁。

六、公司及其關係企業最近年度及截至年報刊印日止，如有發生財務週轉困難情事，應列明其對公司財務狀況之影響：無。

柒、財務狀況及財務績效之檢討分析與風險事項

一、財務狀況

(一)財務狀況比較分析表－合併

項目	年度	108 年	107 年	差異	
				金額	%
流動資產		2,514,546	2,840,819	(326,273)	(11.49)
不動產、廠房及設備		1,395,247	1,306,816	88,431	6.77
無形資產		1,973,406	2,130,431	(157,025)	(7.37)
其他資產		1,098,736	458,197	640,539	139.80
資產總額		6,981,935	6,736,263	245,672	3.65
流動負債		2,303,646	1,990,075	313,571	15.76
非流動負債		1,218,648	1,314,285	(95,637)	(7.28)
負債總額		3,522,294	3,304,360	217,934	6.60
歸屬於母公司業主之權益		3,459,641	3,431,903	27,738	0.81
股本		1,275,887	1,275,887	—	—
資本公積		1,239,317	1,239,317	—	—
保留盈餘		937,353	833,731	103,622	12.43
其他權益		7,084	82,968	(75,884)	(91.46)
權益總額		3,459,641	3,431,903	27,738	0.81
最近二年度各項財務比例變動原因說明如下(增減變動達 20%者)：					
1.其他資產增加：主要係因 108 年採用 IFRS16 致使用權資產增加與投資性不動產增加所致。					
2.其他權益：主要係因投資國外營運機構財務報表換算產生之兌換差額變化。					

二、財務績效

(一)最近二年度營業收入、營業純益前及稅前純益重大變動之主要原因

單位：新台幣仟元

項目	年度	108 年	107 年	增減變動	
				金額	變動比例%
營業收入淨額		6,294,771	6,791,267	(496,496)	(7.31)
營業成本		(4,059,800)	(4,595,614)	535,814	(11.66)
營業毛利		2,234,971	2,195,653	39,318	1.79
營業費用		(1,765,736)	(1,821,156)	55,420	(3.04)
營業淨利		469,235	374,497	94,738	25.30
營業外收入及支出		(24,892)	(258,258)	233,366	(90.36)
稅前淨利		444,343	116,239	328,104	282.27
所得稅費用		(92,247)	(74,777)	(17,470)	23.36
本期淨利		352,096	41,462	310,634	749.20
其他綜合損益總額(稅後淨額)		(69,180)	99,055	(168,235)	(169.84)
本期綜合損益總額		282,916	140,517	142,399	101.34
增減比例變動分析說明：(變動比率達 20%)					
1.營業淨利增加：主要係因毛利增加，營業費用減少所致。					
2.營業外收入及支出增加：主要係因 107 年支付訴訟和解金，以致 107 年營業外支出高於 108 年。					
3.稅前淨利增加：主要係因 107 年收購後相關費用及訴訟和解金等一次性費用以致稅前淨利低於 108 年。					
4.所得稅費用增加：主要係因淨利增加。					
5.本期淨利增加：主要係因 107 年收購後相關費用及訴訟和解金等一次性費用以致稅後淨利低於 108 年。					
6.其他綜合損益總額(稅後淨額)：投資國外營運機構財務報表換算產生之兌換差額及透過其他綜合損益按公允價值衡量之權益工具投資未實現評價損失所產生。					
7.本期綜合損益總額增加：主要係因 107 年收購後相關費用及訴訟和解金等一次性費用以致稅後淨利低於 108 年。					

(二)預期銷售數量與其依據，對公司未來財務業務之可能影響及因應計畫

本公司 109 年度碳粉卡匣及感光鼓精密齒輪之預期銷量分別為 10,552 仟 pcs 及 9,487 仟 pcs，觀光旅館營運部門之客房及餐飲銷量預估分別為 52 仟間及 97 仟客，公司現有產能及財務狀況均足以支應此一銷售需要，尚無重大之影響，惟仍需加強產品開發、行銷及成本費用控制，以期提升公司之整體營收及獲利。

三、現金流量

(一)最近二年度流動性分析

項目	年度	108 年	107 年	增(減)比例(%)
現金流量比率		30.54	7.03	334.42
現金流量允當比率		44.14	31.01	42.34
現金再投資比率		16.97	2.41	604.15
增減比例超過 20%之變動分析說明：				
1.現金流量比率增加：主要係因獲利增加所致。				
2.現金流量允當比率增加：主要係因獲利增加，淨營運活動現金流入增加所致。				
3.現金再投資比率增加：主要係因獲利增加，淨營運活動現金流入增加所致。				

(二)未來一年現金流動性分析

單位：新台幣仟元

期初現金 餘額 (1)	預計全年來自營業 活動淨現金流量 (2)	預計全年來自 投資活動淨 現金流量 (3)	預計全年來自 籌資活動淨 現金流量 (4)	預計現金剩餘 (不足)數 (1)+(2)+(3)+(4)	預計現金不足額之補救 措施或保持相當現金餘 額之輔助措施	
					投資計劃	融資計劃
152,311	423,714	-346,633	70,617	300,009	—	—

四、最近年度重大資本支出對財務業務之影響：無。

五、最近年度轉投資政策、其獲利或虧損之主要原因、改善計劃及未來一年投資計劃

(一)最近年度

1.轉投資事業相關資訊：

投資公司 名稱	被投資公司 名稱	所在地區	主要營業項目	原始投資金額		期末持有			被投資公司 本期損益	本公司認列 之投資損益	備註
				本期期末	上期期末	股數	比率	帳面金額			
上福全球科技 股份有限公司	巨福投資股份 有限公司	台中市梧棲區大智 路二段 370 巷 34 號	一般投資業	\$207,000	\$207,000	20,700,000 股	100%	\$613	\$5	\$5	
上福全球科技 股份有限公司	久福興業股份 有限公司	台中市梧棲區大智 路二段 388 號	不動產買賣、土 地開發業務及 觀光旅館	\$700,000	\$700,000	70,000,000 股	100%	\$456,154	\$29,273	\$29,273	
上福全球科技 股份有限公司	GPI USA, INC.	1106 Asoott Valley Dr Duluth, GA 30097	一般進出口貿 易業務	\$9,988	\$9,988	40,000 股	100%	\$5,193	\$(1,157)	\$(1,335)	註 3
上福全球科技 股份有限公司	GPI Co.(SAMOA), Ltd.	Offshore chambers, P.O. Box 217, Apia, Samoa	投資及控股	\$595,932	\$595,932	20,000,000 股	100%	\$595,739	\$2,516	\$2,516	註 2
上福全球科技 股份有限公司	GPIKT (BVI) CO., LTD	Sertus Chambers,3 rd Floor ,Quastisky Building,Road Town,Tortola,British Virgin Island	投資及控股	\$30	\$30	1,000 股	100%	\$30	\$-	\$-	

投資公司 名稱	被投資公司 名稱	所在地區	主要營業項目	原始投資金額		期末持有			被投資公司 本期損益	本公司認列 之投資損益	備註
				本期期末	上期期末	股數	比率	帳面金額			
上福全球科技 股份有限公司	GPIKT DE, INC.	3500 South Dupont Highway,Dover,Delaw are 19901,USA	投資及控股	\$2,858,666	\$2,986	971 股	100%	\$2,747,298	\$(36,850)	\$(36,850)	註 2、 註 4
巨福投資股份 有限公司	COLOR IMAGING, INC.	4350 Peachtree Industrial Blvd. Suite 100, Norcross, Georgia 30071	碳粉及碳粉匣 製造及銷售	\$205,361	\$205,361	4,500,000 股	37%	\$-	\$(21,253)	已併子公司 處理	註 1
GPI Co.(SAMOA), Ltd.	GENERAL PLASTIC INDUSTRIAL (CAMBODIA) Co., LTD	Phum Prey La gnor, Sagkat Chom Chao, Khan Dangkor Phnom Penh	印表機及影印 機之碳粉卡匣 製造與銷售	\$-	\$111,864	-股	100%	\$-	\$(44)	已併子公司 處理	
GPIKT DE, INC.	KATUN HOLDING LP.	1209 Orange Street, Wilmington, DE 19801, New Castle County	投資及控股	\$2,831,108	\$2,831,108	211,621 股	100%	\$2,747,873	\$50,814	已併子公司 處理	

註1：本公司已將COLOR IMAGING, INC.之帳面金額全數提列減損損失，故期末餘額為0。

註2：本期認列被投資公司之投資損益已包含該等公司認列其再轉投資公司之投資損益。

註3：本期認列被投資公司之投資損益係已包含該等公司因順逆流交易產生之投資損益。

註4：公開發行公司如設有國外控股公司且依當地法令規定以合併報表為主要財務報表者，有關國外被投資公司資訊之揭露，得僅揭露該控股公司之相關資訊。

(二)未來一年投資計劃：將視公司及轉投資事業之營運需求，安排投資計劃。

六、風險事項

(一)利率、匯率變動、通貨膨脹情形對公司損益之影響及未來因應措施

- 1.利率：本公司之利率變動風險主要係來自於浮動利率借款及固定利率借款，然本公司財務結構尚屬健全，與往來之金融機構亦維持長久之合作關係，額度利率水準堪稱合理。108年度利息收支淨額約佔稅前淨利的3.79%，對公司損益影響不大，且公司於日常營運中仍會持續觀察市場利率走勢，以做必要之調度調整。
- 2.匯率：本公司營業活動係以美金計價之外銷為主，故匯率之波動對本公司將相對產生影響，對於以外幣計價之進銷貨，藉由經常性進銷項目相互沖抵，使匯率變動產生某一程度之避險效果，在必要時，亦採取適當之避險工具，如預售遠期外匯等，以降低匯率波動對公司損益之影響。108年度淨外幣兌換損失為約佔稅前淨利的3.07%，對公司損益產生不利影響。由於新台幣匯率仍處於大幅波動區間，本公司將會持續評估適當的避險工具，來降低匯率變動的衝擊。
- 3.通貨膨脹：本公司持續注意外在環境及條件之變動，彈性調整庫存並適當的調整產品售價，以避免通貨膨脹對公司原料成本及損益的影響。

(二)從事高風險、高槓桿投資、資金貸與他人、背書保證及衍生性商品交易之政策、獲利或虧損之主要原因及未來因應措施

- 1.本公司目前並未從事高風險、高槓桿投資及背書保證之行為。
- 2.本公司辦理資金貸與他人時，均依本公司「資金貸與他人作業程序」之規定辦理，並經董事會決議同意後始得為之。目前本公司資金貸與對象為子公司，因

短期融通資金而需資金貸與，貸與金額以不超過本公司淨值40%為限。本公司之子公司直接及間接持有表決權股份百分之百之國外公司間，從事資金貸與，貸與總金額以不超過貸出公司淨值200%為限；而個別融資金額以不超過貸出公司淨值100%為限。

3.本公司從事衍生性商品交易均嚴守公司制定之「取得或處分資產處理程序」，所有遠期外匯交易，主要在規避持有之應收帳款外幣帳款之匯兌風險，不作其他非必要投資之用。

(三)未來研發計畫及預計投入之研發費用

108 年度預計開發 Kyocera Mita、Toshiba、OKI、Canon、Sharp、Ricoh、Xerox、Samsung 系列之黑色與彩色碳粉卡匣，Kyocera Mita、HP 之感光齒輪，Canon、Konica Minolta、Ricoh 的再生環保感光滾筒組，已與合作夥伴投入高難度晶片的研發，另外與 OEM 商用型大型出圖機協同合作開發，由上福提供卡匣與入粉口機構設計，上福儼然成為 ODM 的角色，藉由新產品開出，進而提高公司毛利及競爭力；預計投入之研發費用為 170,000 仟元。

(四)國內外重要政策及法律變動對公司財務業務之影響及因應措施

針對政府政策及主管機關之相關法令，本公司業已配合辦理，目前對財務業務尚無重大影響。

(五)科技改變及產業變化對公司財務業務之影響及因應措施

本公司致力於新產品及技術之取得及研發，除不定期與國內外研究單位策略合作外，開發部亦隨時掌握市場相關之科技、專利等之脈動。本公司已訂定資訊管理辦法，以落實內控制度與維護資訊安全政策，資訊部門執行作業依本公司規定程序能落實執行，確保資料完成性與安全性。最近年度及截至年報刊印日止，本公司並無重大科技改變或產業變化，致對財務業務有重大影響之情事。

(六)企業形象改變對企業危機管理之影響及因應措施

本公司多年來致力維持企業形象，並遵守法令規定。截至目前為止，未發生足以影響企業形象之情事。

(七)進行併購之預期效益、可能風險及因應措施：不適用。

(八)擴充廠房之預期效益、可能風險及因應措施：不適用。

(九)進貨或銷貨集中所面臨之風險

1. 進貨：本公司 108 年度最大進貨廠商約佔進貨總額 17.70%，所以並無進貨集中之風險。

2. 銷貨：本公司 108 年度並無對單一客戶之銷貨收入佔銷貨淨額 10%以上之客戶，所以並無銷貨集中之風險。

(十)董事、監察人或持股超過百分之十之大股東，股權之大量移轉或更換對公司之影響、風險及因應措施：無。

(十一)經營權之改變對公司之影響、風險及因應措施：不適用。

(十二)公司及公司董事、監察人、總經理、實質負責人、持股比例超過百分之十之大股東及從屬公司已判決確定或尚繫屬中之重大訴訟、非訟或行政爭訟事件，其結果可能對股東權益或證券價格有重大影響者，其系爭事實、標的金額、訴訟開始日期、主要涉訟當事人及截至年報刊印日止之處理情形：無。

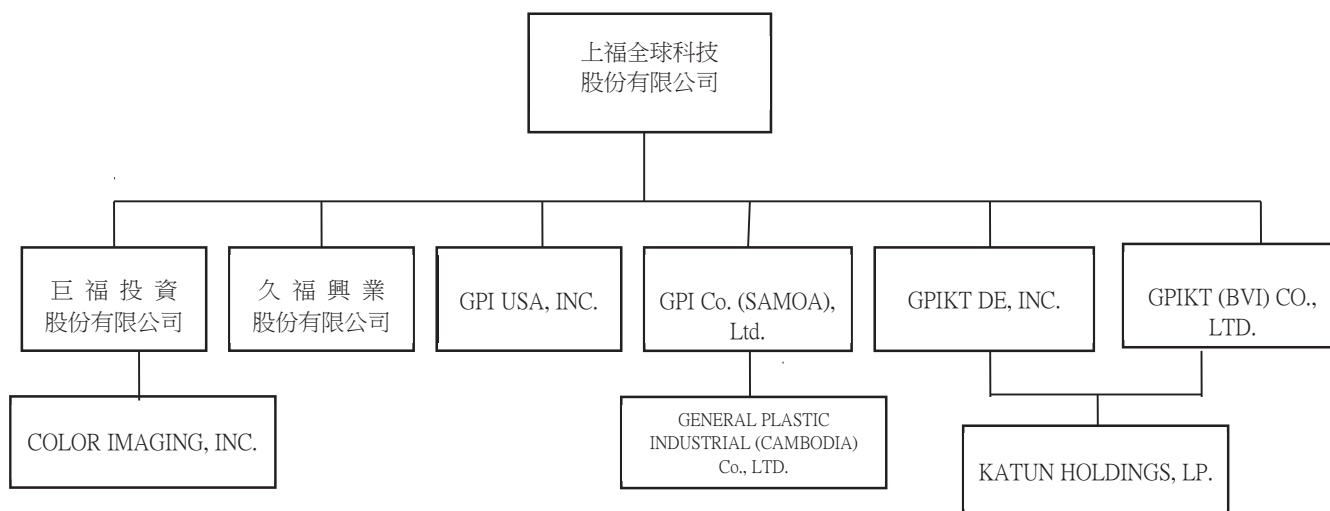
(十三)其他重要風險及因應措施：無。

七、其他重要事項：無

捌、特別記載事項

一、關係企業相關資料(註)

(一)關係企業組織圖



(二)各關係企業之名稱、設立日期、地址、實收資本額及主要營業項目

單位：新台幣仟元

企業名稱	設立日期	所在地區	原始投資金額 108 年期末	持股 比例	主要營業項目
巨福投資股份有限公司	91.04.08	台中市梧棲區大智路二段 370 巷 34 號	207,000	100%	一般投資業
COLOR IMAGING, INC.	76.08.19	4350 Peachtree Industrial Blvd. Suite 100, Norcross, Georgia 30071	205,361	37%	碳粉及碳粉匣製造 及銷售
久福興業股份有限公司	95.10.18	台中市梧棲區大智路二段 388 號	700,000	100%	不動產買賣、土地 開發業務及觀光旅 館
GPI USA, INC.	92.04.25	1106 Asoott Valley Dr Duluth, GA 30097	9,988	100%	一般進出口貿易業 務
GPI Co. (Samoa) LTD.	100.03.29	Offshore chambers, P.O.Box 217, Apia, Samoa	595,932	100%	投資及控股
GENERAL PLASTIC INDUSTRIAL (CAMBODIA) CO., LTD.(註)	102.02.14	Phum Prey La Gnor, Sagkat Chom Chao, Khan Dangkor Phnom Penh	0	0%	印表機及影印機之 碳粉卡匣製造與銷 售
GPIKT (BVI) CO., LTD.	106.08.21	Sertus Chambers, 3rd Floor, Quastisky Building, Road Town, Tortola, British Virgin Island	30	100%	投資及控股
GPIKT DE, INC.	106.08.24	3500 South Dupont Highway, Dover, Delaware 19901, USA	2,858,666	100%	投資及控股
KATUN HOLDINGS, LP	107.01.08	1209 Orange Street, Wilmington, DE 19801, New Castle County	2,831,108	100%	投資及控股

註：GENERAL PLASTIC INDUSTRIAL (CAMBODIA) CO., LTD.於民國 108 年 1 月註銷。

(三)各關係企業董事、監察人及總經理資料

企業名稱	職稱	姓名或代表人	持有股份	
			股數或出資額	比例
巨福投資股份有限公司	董事長	上福全球科技股份有限公司代表人：王瑞宏	20,700,000 股	100%
	董 事	上福全球科技股份有限公司代表人：王瑞麒、黃懷德	20,700,000 股	100%
	監察人	上福全球科技股份有限公司代表人：王瑞拱	20,700,000 股	100%
COLOR IMAGING, INC.	董事長	Sueling Wang	2,887,354 股	23.70%
久福興業股份有限公司	董事長	上福全球科技股份有限公司代表人：王瑞宏	70,000,000 股	100%
	董 事	上福全球科技股份有限公司代表人：王瑞麒、王國印	70,000,000 股	100%
	監察人	上福全球科技股份有限公司代表人：王賴明月	70,000,000 股	100%
GPI USA, INC.	董 事	上福全球科技股份有限公司代表人：王瑞麒	40,000 股	100%
GPI Co. (Samoa) LTD.	董事長	上福全球科技股份有限公司代表人：王瑞宏	20,000,000 股	100%
GENERAL PLASTIC INDUSTRIAL (CAMBODIA) CO., LTD. (註)	董事長	GPI Co. (Samoa) LTD.代表人：王瑞宏	0 股	0%
GPIKT (BVI) CO., LTD.	董事長	上福全球科技股份有限公司代表人：王瑞宏	1,000 股	100%
GPIKT DE, INC.	董事長	上福全球科技股份有限公司代表人：王瑞宏	971 股	100%
	董 事	上福全球科技股份有限公司代表人：王瑞麒		
KATUN HOLDING LP	董事長	GPIKT DE, INC. 法人代表：王瑞宏	211,621 股	100%
	董 事	GPIKT DE, INC. 法人代表：王瑞麒		
	董 事	GPIKT DE, INC. 法人代表：王國印		
	董 事	GPIKT DE, INC. 法人代表：黃懷德		
	董 事	GPIKT DE, INC. 法人代表：Robert Moore		
	董 事	GPIKT DE, INC. 法人代表：王靖茹		

註：GENERAL PLASTIC INDUSTRIAL (CAMBODIA) CO., LTD.於民國 108 年 1 月註銷。

(四)各關係企業營運概況表

單位：新台幣仟元

企業名稱	實收資本額	資產總值	負債總額	淨值	營業收入	營業利益(損失)	本期損益(稅後)	每股盈餘(元)(稅後)
巨福投資股份有限公司	207,000	613	0	613	0	0	5	0
COLOR IMAGING, INC.	3,639	0	0	0	36,740	(39,909)	(21,253)	0
久福興業股份有限公司	700,000	679,704	223,550	456,154	161,139	32,495	29,272	0
GPI USA, INC.	9,988	16,171	5,947	10,224	14,080	(1,320)	(1,157)	0
GPI Co. (Samoa) LTD.	595,932	602,122	6,383	595,739	0	(11,908)	2,516	0
GENERAL PLASTIC INDUSTRIAL (CAMBODIA) CO., LTD. (註)	0	6	0	6	0	0	(44)	0
GPIKT (BVI) CO., LTD	30	30	0	30	0	0	0	0
GPIKT DE, INC.	2,858,666	3,043,957	275,986	2,767,971	0	(96,661)	(36,850)	0
KATUN HOLDING LP	2,831,108	2,339,322	1,255,583	1,083,739	5,068,015	130,698	50,814	0

註：GENERAL PLASTIC INDUSTRIAL (CAMBODIA) CO., LTD.於民國 108 年 1 月註銷。

(五)關係企業報告聲明書：請參閱第 71 頁。

註：關係企業相關資料係依據財報附註轉投資事業資訊揭露

二、最近年度及截至年報刊印日止，私募有價證券辦理情形：無。

三、最近年度及截至年報刊印日止子公司持有或處分本公司股票情形：無。

四、其他必要補充說明事項：無。

五、最近年度及截至年報刊印日止，發生證券交易法第三十六條第三項第二款所定對股東權益或證券價格有重大影響之事項：無。

聲 明 書

本公司一〇八年度（自一〇八年一月一日至一〇八年十二月三十一日止）依「關係企業合併營業報告書關係企業合併財務報表及關係報告書編製準則」應納入編製關係企業合併財務報表之公司與依國際財務報導準則公報第10號應納入編製母子公司合併報告之公司均相同，且關係企業合併財務報表所應揭露相關資訊於前揭母子公司合併財務報告中均已揭露，爰不再另行編製關係企業合併財務報表。

特此聲明

上福全球科技股份有限公司



負責人：王瑞宏



中華民國一〇九年三月二十五日

會計師查核報告

上福全球科技股份有限公司 公鑒：

查核意見

上福全球科技股份有限公司及其子公司民國一〇八年十二月三十一日及民國一〇七年十二月三十一日之合併資產負債表，暨民國一〇八年一月一日至十二月三十一日及民國一〇七年一月一日至十二月三十一日之合併綜合損益表、合併權益變動表、合併現金流量表，以及合併財務報表附註(包括重大會計政策彙總)，業經本會計師查核竣事。

依本會計師之意見，上開合併財務報表在所有重大方面係證券發行人財務報告編製準則暨經金融監督管理委員會認可並發布生效之國際財務報導準則、國際會計準則、國際財務報導解釋及解釋公告編製，足以允當表達上福全球科技股份有限公司及其子公司民國一〇八年十二月三十一日及民國一〇七年十二月三十一日之合併財務狀況，暨民國一〇八年一月一日至十二月三十一日及民國一〇七年一月一日至十二月三十一日之合併財務績效及合併現金流量。

查核意見之基礎

本會計師係依照會計師查核簽證財務報表規則及一般公認審計準則執行查核工作。本會計師於該等準則下之責任將於會計師查核合併財務報表之責任段進一步說明。本會計師所隸屬事務所受獨立性規範之人員已依會計師職業道德規範，與上福全球科技股份有限公司及其子公司保持超然獨立，並履行該規範之其他責任。基於本會計師之查核結果及其他會計師之查核報告，本會計師相信已取得足夠及適切之查核證據，以作為表示查核意見之基礎。

關鍵查核事項

關鍵查核事項係指依本會計師之專業判斷，對上福全球科技股份有限公司及其子公司民國一〇八年度合併財務報表之查核最為重要之事項。該等事項已於查核合併財務報表整體及形成查核意見之過程中予以因應，本會計師並不對該等事項單獨表示意見。

存貨權利及義務

截至民國一〇八年十二月三十一日止，上福全球科技股份有限公司及其子公司存貨淨額為864,251 仟元，占總資產 12%，對於財務報表係屬重大。上福全球科技股份有限公司及其子公司主要經營影印機、雷射印表機碳粉匣及感光鼓齒輪等事務機器耗材之製造及銷售業務，為快速回應客戶的需求，縮短交貨時程及降低運費成本，於多個國家設置發貨倉庫或部分倉庫委外保管。由於寄外存貨之權利及義務歸屬不易，故本會計師將其判斷為關鍵查核事項。本會計師的查核程序包括(但不限於)：瞭解及測試管理階層對於存貨之內部控制的有效性，包括存貨進、出庫管理紀錄；評估管理階層之存貨盤點計劃，選擇重大庫存地點並實地觀察存貨盤點；對寄外發貨倉庫之存貨執行函證程序；在資產負債表日前後一段時間執行出貨單據、出口報單及發票等相關單據之截止測試。本會計師亦考量合併財務報表附註六中與存貨有關揭露之適當性。

收入認列

上福全球科技股份有限公司及其子公司主要收入來源為製造並銷售碳粉匣及感光鼓齒輪等事務機器耗材，由於銷售產品之管道及銷售模式多元，致有不同之合約條款，不同合約條款之商品控制移轉及滿足履約義務之時點不同，由於滿足履約義務之時點對合併財務報表係屬重大。因此，本會計師將其判斷為關鍵查核事項。本會計師的查核程序包括(但不限於)，瞭解及測試銷貨循環中與收入認列時點攸關之內部控制的有效性；選取樣本執行交易詳細測試，並覆核訂單或合約中之履約義務及確認滿足履約義務時點，核對滿足履約義務依據之相關憑證，以確定收入認列時點之正確性；在資產負債表日前後一段時間執行截止點測試；針對銷貨產品別、地區別及每月銷貨收入、毛利率進行分析性程序。本會計師亦考量合併財務報表附註六中有關營業收入揭露之適當性。

商譽之評估

截至民國一〇八年十二月三十一日，上福全球科技股份有限公司及其子公司商譽總計1,015,321 仟元，佔合併資產總額 15%。該公司依據國際財務報導準則之規範，針對相關現金產生單位進行減損測試。該公司因公允價值無法可靠衡量，而以使用價值衡量可回收金額，根據減損測試之結果顯示所述現金產生單位之使用價值高於其帳面金額。由於商譽帳面價值對上福全球科技股份有限公司及其子公司係屬重大、使用價值之評估較為複雜，且管理階層對於現金流量之預測所作之各種假設涉及管理階層重大判斷。因此，本會計師將其判斷為關鍵查核事項。本會計師查核程序包括(但不限於)評估現金產生單位之組成是否有重大改變，包括分析其銷售模式及所屬地區；管理階層評估使用價值之方法與假設；採用內部專家協助本會計師，評估管理階層關於成長率、折現率及毛利率等關鍵假設之合理性，包含參考與現金產生單位類似規模之公司，評估折現率之組成項目權益資金成本、公司特定風險溢酬及市場風險溢酬等關鍵輸入值之合理性；訪談管理階層並分析財務預測中之現金流量、毛利率、營收成長率、整體市場及經濟情況之預測之合理性；比較當期預測性財務資訊與截至目前已達成果，分析公司歷史資料與績效，以評估現金流量預測之合理性。此外，本會計師亦考量合併財務報表附註四及六有關減損測試結果及假設敏感性揭露之適當性。

管理階層與治理單位對合併財務報表之責任

管理階層之責任係依照證券發行人財務報告編製準則編製允當表達之合併財務報表，且維持與合併財務報表編製有關之必要內部控制，以確保合併財務報表未存有導因於舞弊或錯誤之重大不實表達。

於編製合併財務報表時，管理階層之責任亦包括評估上福全球科技股份有限公司及其子公司繼續經營之能力、相關事項之揭露，以及繼續經營會計基礎之採用，除非管理階層意圖清算上福全球科技股份有限公司及其子公司或停止營業，或除清算或停業外別無實際可行之其他方案。

上福全球科技股份有限公司及其子公司之治理單位(含監察人)負有監督財務報導流程之責任。

會計師查核合併財務報表之責任

本會計師查核合併財務報表之目的，係對合併財務報表整體是否存有導因於舞弊或錯誤之重大不實表達取得合理確信，並出具查核報告。合理確信係高度確信，惟依照一般公認審計準則執行之查核工作無法保證必能偵出合併財務報表存有之重大不實表達。不實表達可能導因於舞弊或錯誤。如不實表達之個別金額或彙總數可合理預期將影響合併財務報表使用者所作之經濟決策，則被認為具有重大性。

本會計師依照一般公認審計準則查核時，運用專業判斷並保持專業上之懷疑。本會計師亦執行下列工作：

1. 辨認並評估合併財務報表導因於舞弊或錯誤之重大不實表達風險；對所評估之風險設計及執行適當之因應對策；並取得足夠及適切之查核證據以作為查核意見之基礎。因舞弊可能涉及共謀、偽造、故意遺漏、不實聲明或踰越內部控制，故未偵出導因於舞弊之重大不實表達之風險高於導因於錯誤者。
2. 對與查核攸關之內部控制取得必要之瞭解，以設計當時情況下適當之查核程序，惟其目的非對上福全球科技股份有限公司及其子公司內部控制之有效性表示意見。
3. 評估管理階層所採用會計政策之適當性，及其所作會計估計與相關揭露之合理性。
4. 依據所取得之查核證據，對管理階層採用繼續經營會計基礎之適當性，以及使上福全球科技股份有限公司及其子公司繼續經營之能力可能產生重大疑慮之事件或情況是否存在重大不確定性，作出結論。本會計師若認為該等事件或情況存在重大不確定性，則須於查核報告中提醒合併財務報表使用者注意合併財務報表之相關揭露，或於該等揭露係屬不適當時修正查核意見。本會計師之結論係以截至查核報告日所取得之查核證據為基礎。惟未來事件或情況可能導致上福全球科技股份有限公司及其子公司不再具有繼續經營之能力。
5. 評估合併財務報表(包括相關附註)之整體表達、結構及內容，以及合併財務報表是否允當表達相關交易及事件。
6. 對於集團內組成個體之財務資訊取得足夠及適切之查核證據，以對合併財務報表表示意見。本會計師負責集團查核案件之指導、監督及執行，並負責形成集團查核意見。

本會計師與治理單位溝通之事項，包括所規劃之查核範圍及時間，以及重大查核發現(包括於查核過程中所辨認之內部控制顯著缺失)。

本會計師亦向治理單位提供本會計師所隸屬事務所受獨立性規範之人員已遵循會計師職業道德規範中有關獨立性之聲明，並與治理單位溝通所有可能被認為會影響會計師獨立性之關係及其他事項(包括相關防護措施)。

本會計師從與治理單位溝通之事項中，決定對上福全球科技股份有限公司及其子公司民國一〇八年度合併財務報表查核之關鍵查核事項。本會計師於查核報告中敘明該等事項，除非法

令不允許公開揭露特定事項，或在極罕見情況下，本會計師決定不於查核報告中溝通特定事項，因可合理預期此溝通所產生之負面影響大於所增進之公眾利益。

其他

上福全球科技股份有限公司已編製民國一〇八年及一〇七年度之個體財務報告，並經本會計師出具無保留意見加強調事項段落之查核報告在案，備供參考。

強調事項-新會計準則之適用

如合併財務報表附註三所述，上福全球科技股份有限公司及其子公司自民國一〇八年一月一日起適用國際財務報導準則第十六號「租賃」，並選擇不重編比較期間之合併財務報表。本會計師未因此而修正查核結論。

安永聯合會計師事務所
主管機關核准辦理公開發行財務報告
查核簽證文號：金管證審字第1030025503號
(87)台財證(六)第65314號

黃子評 黃子評

會計師：

嚴文筆 嚴文筆



中華民國一〇九年三月二十五日



民國一〇八年十二月三十一日及一〇七年十二月三十一日
(金額除另予註明外，均以新台幣仟元為單位)

單位：新台幣仟元

代碼	資 產 會 計 項 目	附註	一〇八年十二月三十一日		一〇七年十二月三十一日	
			金 額	%	金 額	%
	流動資產					
1100	現金及約當現金	四及六.1	\$592,881	8	\$811,759	12
1136	按攤銷後成本衡量之金融資產-流動	六.2 及八	29,541	1	29,629	-
1150	應收票據淨額	六.3	1,666	-	1,362	-
1170	應收帳款淨額	六.3	917,364	13	1,085,598	16
1200	其他應收款		42,171	1	74,110	1
1220	本期所得稅資產	四	23,608	-	-	-
130x	存貨	四及六.4	864,251	12	768,702	12
1410	預付款項		43,036	1	69,631	1
1470	其他流動資產		28	-	28	-
11xx	流動資產合計		2,514,546	36	2,840,819	42
	非流動資產					
1517	透過其他綜合損益按公允價值衡量之金融資產-非流動	六.5	22,938	-	5,010	-
1535	按攤銷後成本衡量之金融資產-非流動	六.2 及八	73,329	1	74,565	1
1550	採用權益法之投資	四及六.6	-	-	-	-
1600	不動產、廠房及設備	四、六.7 及八	1,395,247	20	1,306,816	19
1755	使用權資產	四及六.19	408,679	6	-	-
1760	投資性不動產淨額	四及六.8	485,651	7	248,431	4
1780	無形資產	四及六.9	958,085	14	1,090,177	16
1805	商譽	六.9 及六.10	1,015,321	15	1,040,254	16
1840	遞延所得稅資產	四及六.23	102,984	1	123,832	2
1900	其他非流動資產		5,155	-	6,359	-
15xx	非流動資產合計		4,467,389	64	3,895,444	58
1xxx	資產總計		\$6,981,935	100	\$6,736,263	100

(請參閱合併財務報表附註)

董事長：王瑞宏



經理人：王瑞麒



會計主管：王靖茹





民國一〇八年十二月三十一日及一〇七年十二月三十一日
(金額除另予註明外，均以新台幣仟元為單位)

單位：新台幣仟元

負債及權益			一〇八年十二月三十一日		一〇七年十二月三十一日	
代碼	會計項目	附註	金額	%	金額	%
	流動負債					
2100	短期借款	四及六.11	\$770,000	11	\$650,000	10
2110	應付短期票券	四	-	-	19,991	-
2126	避險之金融負債-流動		2,328	-	138	-
2130	合約負債-流動	六.17	6,811	-	8,304	-
2150	應付票據		5,352	-	4,394	-
2170	應付帳款		538,758	8	621,029	9
2200	其他應付款	六.12	406,219	6	334,175	5
2230	本期所得稅負債	四	95,771	1	65,270	1
2250	負債準備-流動	六.13	34,337	-	60,987	1
2280	租賃負債-流動	四及六.19	179,953	3	-	-
2322	一年或一營業週期內到期長期借款	四及六.14	262,041	4	221,039	3
2399	其他流動負債-其他		2,076	-	4,748	-
21xx	流動負債合計		2,303,646	33	1,990,075	29
	非流動負債					
2540	長期借款	四及六.14	572,969	8	813,760	12
2550	負債準備-非流動	六.13	65,586	1	150,503	3
2570	遞延所得稅負債	四及六.23	223,156	3	257,210	4
2580	租賃負債-非流動	四及六.19	275,752	4	-	-
2640	淨確定福利負債-非流動	四及六.15	74,820	1	84,615	1
2670	其他非流動負債-其他		6,365	-	8,197	-
25xx	非流動負債合計		1,218,648	17	1,314,285	20
2xxx	負債總計		3,522,294	50	3,304,360	49
31xx	歸屬於母公司業主之權益					
3100	股本					
3110	普通股股本	六.16	1,275,887	19	1,275,887	19
3200	資本公積	六.16	1,239,317	18	1,239,317	19
3300	保留盈餘	六.16				
3310	法定盈餘公積		431,610	6	427,464	6
3320	特別盈餘公積		-	-	5,483	-
3350	未分配盈餘		505,743	7	400,784	6
	保留盈餘合計		937,353	13	833,731	12
3400	其他權益					
3410	國外營運機構財務報表換算之兌換差額		7,565	-	73,275	1
3420	透過其他綜合損益按公允價值衡量之金融資產未實現評價損益		(13,496)	-	(5,315)	-
3450	避險工具之損益		13,015	-	15,008	-
3xxx	權益總計		3,459,641	50	3,431,903	51
	負債及權益總計		\$6,981,935	100	\$6,736,263	100

(請參閱合併財務報表附註)

董事長：王瑞宏



經理人：王瑞麒



會計主管：王靖茹





民國一〇八年及一〇七年一月一日至十二月三十一日
(金額除另予註明外，均以新台幣仟元為單位)

單位：新台幣仟元

代碼	項 目	附註	一〇八年度		一〇七年度	
			金 額	%	金 額	%
4000	營業收入	四、六.17 及七	\$6,294,771	100	\$6,791,267	100
5000	營業成本	六.4、20 及七	(4,059,800)	(65)	(4,595,614)	(68)
5900	營業毛利		2,234,971	35	2,195,653	32
6000	營業費用	六.20				
6100	推銷費用		(544,778)	(9)	(567,067)	(8)
6200	管理費用		(1,051,388)	(17)	(1,084,355)	(16)
6300	研究發展費用		(155,096)	(2)	(165,546)	(2)
6450	預期信用減損損失	六.18	(14,474)	-	(4,188)	-
	營業費用合計		(1,765,736)	(28)	(1,821,156)	(26)
6900	營業利益		469,235	7	374,497	6
7000	營業外收入及支出	六.21				
7010	其他收入		39,577	1	43,422	1
7020	其他利益及損失		(14,997)	-	(259,073)	(4)
7050	財務成本		(49,472)	(1)	(42,607)	(1)
7060	採用權益法認列之關聯企業及合資損益之份額	四及六.6	-	-	-	-
	營業外收入及支出合計		(24,892)	-	(258,258)	(4)
7900	稅前淨利		444,343	7	116,239	2
7950	所得稅費用	四及六.23	(92,247)	(2)	(74,777)	(1)
8200	本期淨利		352,096	5	41,462	1
8300	其他綜合損益					
8310	不重分類至損益之項目					
8311	確定福利計畫之再衡量數	六.22	8,381	-	7,705	-
8316	透過其他綜合損益按公允價值衡量之權益工具投資未實現評價損失	六.22	(8,181)	-	(1,522)	-
8349	與不重分類之項目相關之所得稅	六.22 及六.23	(1,677)	-	(894)	-
8360	後續可能重分類至損益之項目					
8361	國外營運機構財務報表換算之兌換差額	六.22	(82,138)	(1)	97,713	1
8368	避險工具之損益	六.22	(1,993)	-	15,008	-
8399	與可能重分類至損益之項目相關之所得稅	六.22 及六.23	16,428	-	(18,955)	-
	本期其他綜合損益(稅後淨額)		(69,180)	(1)	99,055	1
8500	本期綜合損益總額		\$282,916	4	\$140,517	2
8600	淨利歸屬於：					
8610	母公司業主		\$352,096		\$41,462	
8620	非控制權益		-		-	
			\$352,096		\$41,462	
8700	綜合損益總額歸屬於：					
8710	母公司業主		\$282,916		\$140,517	
8720	非控制權益		-		-	
			\$282,916		\$140,517	
	每股盈餘(元)	四及六.24				
9750	基本每股盈餘		\$2.76		\$0.36	
9850	稀釋每股盈餘		\$2.74		\$0.35	

(請參閱合併財務報表附註)

董事長：王瑞宏



經理人：王瑞麒



會計主管：王靖茹





上福全球材料股份有限公司
子公司

民國一〇八年及一〇七年九月一日至十二月三十一日
(金額除另予註明外，均以新台幣千元為單位)

單位：新台幣千元

項 目	附註	歸屬於母公司業主之權益						權益總額		
		股本 普通股股本	資本公積	法定盈餘公積	保 留 盈 餘 特別盈餘公積	未分配盈餘	國外營運機構 財務報表換算 之兌換差額		其他權益項目 透過其他綜合損益按 公允價值衡量之金融 資產未實現評價損益	遞延工具 之損益
民國 107 年 1 月 1 日餘額	六.16	\$875,887	\$229,364	\$381,709	\$-	\$467,543	\$(5,483)	\$-	\$-	\$1,949,020
追溯適用及追溯重編之影響數										(3,793)
民國 107 年 1 月 1 日重編後餘額		875,887	229,364	381,709	-	467,543	(5,483)	(3,793)	-	1,945,227
106 年度盈餘指撥及分配	六.16			45,755	5,483	(45,755)				-
提列法定盈餘公積						(5,483)				-
提列特別盈餘公積						(63,794)				(63,794)
普通股現金股利										1,396,500
現金增資		400,000	996,500							13,453
現金增資員工認股			13,453							41,462
107 年 1 月 1 日至 12 月 31 日淨利	六.22					41,462				99,055
107 年 1 月 1 日至 12 月 31 日其他綜合損益						6,811				140,517
本期綜合損益總額						48,273				15,008
民國 107 年 12 月 31 日餘額	六.16	\$1,275,887	\$1,239,317	\$427,464	\$5,483	\$400,784	\$73,275	\$(6,315)	\$15,008	\$3,431,903
民國 108 年 1 月 1 日餘額	六.16	\$1,275,887	\$1,239,317	\$427,464	\$5,483	\$400,784	\$73,275	\$(6,315)	\$15,008	\$3,431,903
107 年度盈餘指撥及分配	六.16				(5,483)	(4,146)				-
提列法定盈餘公積						5,483				(255,178)
迴轉特別盈餘公積						(255,178)				352,096
普通股現金股利						352,096				(69,180)
108 年 1 月 1 日至 12 月 31 日淨利	六.22					6,704				282,916
108 年 1 月 1 日至 12 月 31 日其他綜合損益						358,800				(1,993)
本期綜合損益總額						\$505,743				13,015
民國 108 年 12 月 31 日餘額	六.16	\$1,275,887	\$1,239,317	\$431,610	\$-	\$505,743	\$7,565	\$(13,496)	\$13,015	\$3,459,641

(請參閱合併財務報表附註)



董事長：王瑞宏



經理人：王瑞麒



會計主管：王靖茹



民國一〇八年及一〇七年一月一日至十二月三十一日
(金額除另予註明外，均以新台幣仟元為單位)

單位：新台幣仟元

項 目	附註	一〇八年度	一〇七年度
營業活動之現金流量：			
本期稅前淨利		\$444,343	\$116,239
調整項目：			
收益費損項目：			
折舊費用		247,680	94,316
攤銷費用		123,357	120,242
預期信用減損損失		14,474	4,188
存貨跌價損失		16,145	12,025
利息費用		49,472	42,607
利息收入		(4,355)	(7,090)
股份基礎給付酬勞成本		-	13,453
處分及報廢不動產、廠房及設備利益		(464)	(436)
處分無形資產損失		-	147
不動產、廠房及設備轉列費用數		272	288
與營業活動相關之資產/負債變動數：			
按攤銷後成本衡量之金融資產增加		(1,064)	(5,985)
應收票據及帳款減少(增加)		138,417	(12,681)
其他應收帳款減少		31,484	12,002
存貨(增加)減少		(111,694)	129,987
預付款項(增加)減少		(39,818)	9,340
其他流動資產減少		-	1,219
其他非流動資產減少(增加)		406	(2,853)
避險之金融負債-流動增加		2,261	-
合約負債減少		(1,493)	(3,859)
應付票據增加(減少)		958	(9,998)
應付帳款減少		(71,466)	(110,711)
其他應付款增加(減少)		21,002	(118,718)
負債準備減少		(22,493)	(8,747)
其他流動負債減少		(1,333)	(51,456)
其他非流動負債(減少)增加		(998)	5,101
淨確定福利負債減少		(1,414)	(888)
營運產生之現金流入		833,679	227,732
(接次頁)			

(請參閱合併財務報表附註)

董事長：王瑞宏



經理人：王瑞麒



會計主管：王靖茹



上福全球科技股份有限公司及子公司

合併現金流量表(續)

民國一〇八年及一〇七年一月一日至十二月三十一日

(金額除另予註明外，均以新台幣仟元為單位)

單位：新台幣仟元

項 目	附註	一〇八年度	一〇七年度
(承前頁)			
收取之利息		4,202	9,344
支付之利息		(50,081)	(42,739)
支付之所得稅		(84,227)	(54,242)
營業活動之淨現金流入		703,573	140,095
投資活動之現金流量：			
對子公司之收購(扣除所取得之現金)		-	(2,488,439)
取得透過其他綜合損益按公允價值衡量之金融資產		(18,609)	-
取得不動產、廠房及設備		(186,283)	(107,712)
處分不動產、廠房及設備		646	676
取得投資性不動產		(185,166)	(15,115)
取得無形資產		(14,580)	(14,224)
存出保證金(增加)減少		(25)	296,233
投資活動之淨現金流出		(404,017)	(2,328,581)
籌資活動之現金流量：			
短期借款增加		2,346,521	3,706,163
短期借款減少		(2,186,521)	(5,596,163)
應付短期票券增加		169,770	429,112
應付短期票券減少		(189,761)	(538,980)
舉借長期借款		-	840,000
償還長期借款		(239,789)	(138,905)
發放現金股利		(255,178)	(63,794)
租賃本金償還		(177,656)	-
現金增資		-	1,396,500
籌資活動之淨現金流(出)入		(532,614)	33,933
匯率變動對現金及約當現金之影響		14,180	50,388
本期現金及約當現金減少數		(218,878)	(2,104,165)
期初現金及約當現金餘額		811,759	2,915,924
期末現金及約當現金餘額	六.1	\$592,881	\$811,759

(請參閱合併財務報表附註)

董事長：王瑞宏



經理人：王瑞麒



會計主管：王靖茹



上福全球科技股份有限公司及子公司

合併財務報表附註

民國一〇八年一月一日至十二月三十一日及
一〇七年一月一日至十二月三十一日
(金額除另有註明者外，均以新台幣仟元為單位)

一、公司沿革

上福全球科技股份有限公司(以下簡稱本公司)創立於民國六十七年七月，主要經營業務順應經濟之發展曾多次轉變，主要經營影印機及雷射印表機碳粉匣及感光鼓之精密齒輪等事務機器相關零件之製造及買賣業務。

本公司於民國八十九年五月經證券主管機關之同意而完成補辦公開發行程序，並於民國九十年十二月二十五日股票正式於證券商營業處所掛牌上櫃買賣。

本公司股票自民國九十二年六月十六日起在台灣證券交易所股份有限公司集中交易市場開始交易，其主要營運地點位於台中市梧棲區自強路50號。

本公司及子公司(以下簡稱本集團)之主要營運活動請詳合併附註十四。

二、通過財務報告之日期及程序

本集團民國一〇八年度及一〇七年度之合併財務報告業經董事會於民國一〇九年三月二十五日通過發布。

三、新發布及修訂準則及解釋之適用

1. 首次適用國際財務報導準則而產生之會計政策變動

本集團已採用金融監督管理委員會(以下簡稱金管會)已認可且自民國一〇八年一月一日以後開始之會計年度適用之國際財務報導準則、國際會計準則、國際財務報導解釋或解釋公告，除下述新準則及修正之性質及影響說明外，其餘首次適用對本集團並無重大影響：

上福全球科技股份有限公司及子公司合併財務報表附註(續)
(金額除另有註明外，均以新台幣仟元為單位)

(1) 國際財務報導準則第 16 號「租賃」

國際財務報導準則第16號「租賃」取代國際會計準則第17號「租賃」、國際財務報導解釋第4號「決定一項安排是否包含租賃」、解釋公告第15號「營業租賃：誘因」，及解釋公告第27號「評估涉及租賃之法律形式之交易實質」。

本集團依照國際財務報導準則第16號之過渡規定，初次適用日係民國一〇八年一月一日。初次適用國際財務報導準則第16號之影響說明如下：

- A. 本集團自民國一〇八年一月一日起及民國一〇八年一月一日以前適用之會計政策說明詳附註四。
- B. 對於租賃之定義：本集團於民國一〇八年一月一日選擇無須重評估合約是否係屬(或包含)租賃。本集團就先前適用國際會計準則第17號及國際財務報導解釋第4號時已辨認為租賃之合約，適用國際財務報導準則第16號；另就先前適用國際會計準則第17號及國際財務報導解釋第4號時已辨認為不包含租賃之合約，不適用國際財務報導準則第16號。亦即，本集團僅就民國一〇八年一月一日以後簽訂(或變動)之合約，評估適用國際財務報導準則第16號是否係屬(或包含)租賃。相較於國際會計準則第17號，國際財務報導準則第16號規定若合約轉讓對已辨認資產之使用之控制權一段時間以換得對價，該合約係屬(或包含)租賃。本集團評估於大多數情況下適用新租賃之定義，對合約係屬(或包含)租賃之評估並未產生重大影響。
- C. 本集團為承租人：於適用國際財務報導準則第16號之過渡規定時，選擇不重編比較資訊，而於民國一〇八年一月一日認列初次適用之累積影響數，以作為初次適用日之保留盈餘(或權益之其他組成部分，如適當時)期初餘額之調整：
- (a) 先前分類為營業租賃之租賃

本集團於民國一〇八年一月一日，對先前適用國際會計準則第17號時分類為營業租賃之租賃，按剩餘租賃給付現值(使用民國一〇八年一月一日承租人增額借款利率折現)衡量並認列租賃負債；另以個別租賃為基礎，選擇按下列金額衡量並認列使用權資產：

上福全球科技股份有限公司及子公司合併財務報表附註(續)
(金額除另有註明外，均以新台幣仟元為單位)

- i. 租賃負債之金額，但調整與該租賃有關之所有預付或應付之租賃給付金額(認列於民國一〇八年一月一日前刻之資產負債表者)。

本集團於民國一〇八年一月一日，使用權資產增加584,260仟元；租賃負債增加670,329仟元。其中差異86,069仟元係重分類租賃大樓負債準備作為使用權資產之減項。

本集團適用國際財務報導準則第16號之過渡規定，對先前分類為營業租賃之租賃，以個別租賃為基礎，使用下列實務權宜作法：

- i. 對具有合理類似特性之租賃組合使用單一折現率。
- ii. 依於民國一〇八年一月一日前刻對租賃是否為虧損性之評估，作為執行減損檢視之替代方法。
- iii. 對租賃期間於民國一〇八年一月一日後12個月內結束之租賃，選擇以短期租賃方式處理該等租賃。
- iv. 不將原始直接成本計入民國一〇八年一月一日之使用權資產衡量中。
- v. 使用後見之明，諸如於決定租賃期間時(若合約包含租賃延長或租賃終止之選擇權)。

(b) 先前分類為融資租賃之租賃

本集團於民國一〇八年一月一日，對先前適用國際會計準則第17號時分類為融資租賃之租賃，將該日前刻適用國際會計準則第17號所衡量租賃資產4,948仟元及應付租賃款4,948仟元，分別重分類至使用權資產4,948仟元及租賃負債4,948仟元。

(c) 依照國際財務報導準則第16號規定新增與承租人相關之附註揭露，請詳附註四、附註五及附註六。

(d) 於民國一〇八年一月一日，初次適用國際財務報導準則第16號對財務報表之影響說明如下：

- i. 認列於民國一〇八年一月一日之資產負債表之租賃負債所適用之承租人增額借款利率介於1.5%至8%。
- ii. 民國一〇七年十二月三十一日適用國際會計準則第17號

上福全球科技股份有限公司及子公司合併財務報表附註(續)
(金額除另有註明外，均以新台幣仟元為單位)

所揭露之營業租賃承諾，使用民國一〇八年一月一日之增額借款利率折現，與認列於民國一〇八年一月一日資產負債表之租賃負債，兩者間差異4,229仟元說明如下：

民國一〇七年十二月三十一日適用國際會計準則第17號	
所揭露之營業租賃承諾	\$710,234
使用民國一〇八年一月一日之增額借款利率折現後為	671,048
加：民國一〇七年十二月三十一日帳上之應付租賃款	4,948
減：符合並選擇以短期租賃方式處理之租賃所作之調整	(25)
減：符合並選擇低價值標的資產之租賃所作之調整	(694)
民國一〇八年一月一日帳上認列之租賃負債	<u>\$675,277</u>

D. 本集團為出租人，未作任何調整，僅新增與出租人相關之附註揭露，請詳附註四、附註五及附註六。

2. 本集團尚未採用下列國際會計準則理事會已發布且金管會已認可之新發布、修訂及修正準則或解釋：

項次	新發布/修正/修訂準則及解釋	國際會計準則理事會發布之生效日
1	業務之定義（國際財務報導準則第3號之修正）	民國109年1月1日
2	重大之定義（國際會計準則第1號及第8號之修正）	民國109年1月1日
3	利率指標變革(國際財務報導準則第9號、國際會計準則第39號及國際財務報導準則第7號之修正)	民國109年1月1日

- (1) 業務之定義（國際財務報導準則第3號之修正）

此修正釐清國際財務報導準則第3號「企業合併」業務之定義，協助企業辨認交易係依企業合併處理，亦或依資產取得方式處理。國際財務報導準則第3號持續採用市場參與者角度決定取得活動或資產組合是否為業務，包括釐清事業之最低要求、增加指引協助企業評估取得之過程是否重大、縮減對事業及產出之定義等。

上福全球科技股份有限公司及子公司合併財務報表附註(續)
(金額除另有註明外，均以新台幣仟元為單位)

(2) 重大之定義 (國際會計準則第1號及第8號之修正)

主要係重新定義重大資訊為：若某些項目之遺漏、誤述或模糊合理預期將影響一般用途財務報表主要使用者根據財務報表所作之決策。此修正釐清重大性將取決於資訊之性質或大小，企業需視資訊個別或併同其他資訊於財務報表中是否係屬重大。若合理預期對主要使用者產生影響，則誤述之資訊係屬重大。

(3) 利率指標變革(國際財務報導準則第9號、國際會計準則第39號及國際財務報導準則第7號之修正)

此修正針對所有直接受到利率指標變革影響之避險關係，納入數個例外規定。因利率指標變革使得被避險項目或避險工具之指標基礎之現金流量時點或金額產生不確定性，則避險關係直接受其影響。因此，企業應對所有直接受到利率指標變革影響之避險關係適用例外規定。

此修正包括：

A. 對高度很有可能之規定

當評估預期交易是否為高度很有可能，企業應假設被避險現金流量依據之利率指標不因利率指標變革而改變。

B. 預期之評估

當執行預期之評估時，企業應假設被避險項目、被規避風險及/或避險工具之依據不因利率指標變革而改變。

C. 國際會計準則第39號之追溯評估

對避險關係直接受利率指標變革影響者，企業無須執行國際會計準則第39號之追溯評估(即避險之實際結果是否介於80%至125%間之評估)。

D. 單獨辨認之風險部分

對利率風險之非合約明訂指標部分之避險，企業僅於避險關係開始時始應適用可單獨辨認之規定。

此修正亦包含終止適用例外之規定及此修正相關之附註揭露規定。

以上為國際會計準則理事會已發布，金管會已認可且自民國109年1月1日以後開始之會計年度適用之新發布、修訂及修正之準則或解釋，該新公布或修正準則、或解釋對本集團並無重大影響。

上福全球科技股份有限公司及子公司合併財務報表附註(續)
(金額除另有註明外，均以新台幣仟元為單位)

3. 截至財務報告通過發布日為止，本集團未採用下列國際會計準則理事會已發布但金管會尚未認可之新發布、修訂及修正準則或解釋：

項次	新發布/修正/修訂準則及解釋	國際會計準則理事會發布之生效日
1	國際財務報導準則第10號「合併財務報表」及國際會計準則第28號「投資關聯企業及合資」之修正－投資者與其關聯企業或合資間之資產出售或投入	待國際會計準則理事會決定
2	國際財務報導準則第17號「保險合約」	民國110年1月1日
3	負債分類為流動或非流動(國際會計準則第1號之修正)	民國111年1月1日

以上國際會計準則理事會已發布但金管會尚未認可之準則或解釋，其實際適用日期以金管會規定為準，該新公布或修正準則、或解釋對本集團並無重大影響。

四、重大會計政策之彙總說明

1. 遵循聲明

本集團民國一〇八年度一〇七年度之合併財務報告係依據證券發行人財務報告編製準則暨經金融監督管理委員會認可並發布生效之國際財務報導準則、國際會計準則、國際財務報導解釋及解釋公告編製。

2. 編製基礎

合併財務報表除以公允價值衡量之金融工具外，係以歷史成本為編製基礎。除另行註明者外，合併財務報表均以新台幣仟元為單位。

3. 合併概況

合併財務報表編製原則

當本公司暴露於來自對被投資者之參與之變動報酬或對該等變動報酬享有權利，且透過其對被投資者之權力有能力影響該等報酬時，控制即達成。特別是，本公司僅於具有下列三項控制要素時，本公司始控制被投資者：

上福全球科技股份有限公司及子公司合併財務報表附註(續)
(金額除另有註明外，均以新台幣仟元為單位)

- (1)對被投資者之權力(亦即具有賦予其現時能力以主導攸關活動之既存權利)
- (2)來自對被投資者之參與之變動報酬之暴險或權利，及
- (3)使用其對被投資者之權力以影響投資者報酬金額之能力

當本公司直接或間接持有少於多數之被投資者表決權或類似權利時，本公司考量所有攸關事實及情況以評估其是否對被投資者具有權力，包括：

- (1)與被投資者其他表決權持有人間之合約協議
- (2)由其他合約協議所產生之權利
- (3)表決權及潛在表決權

當事實及情況顯示三項控制要素中之一項或多項發生變動時，本公司即重評估是否仍控制被投資者。

子公司自收購日(即本公司取得控制之日)起，即全部編入合併報表中，直到喪失對子公司控制之日為止。子公司財務報表之會計期間及會計政策與母公司一致。所有集團內部帳戶餘額、交易、因集團內部交易所產生之未實現內部利得與損失及股利，係全數銷除。

對子公司持股之變動，若未喪失對子公司之控制，則該股權變動係以權益交易處理。

子公司綜合損益總額係歸屬至本公司業主及非控制權益，即使非控制權益因而產生虧損餘額亦然。

若本公司喪失對子公司之控制，則：

- (1)除列子公司之資產(包括商譽)和負債；
- (2)除列任何非控制權益之帳面金額；
- (3)認列取得對價之公允價值；
- (4)認列所保留任何投資之公允價值；
- (5)認列任何利益或虧損為當期損益；
- (6)重分類母公司之前認列於其他綜合損益之項目金額為當期損益。

上福全球科技股份有限公司及子公司合併財務報表附註(續)
(金額除另有註明外，均以新台幣仟元為單位)

合併財務報表編製主體如下：

投資公司名稱	子(孫)公司名稱	主要業務	所持有權益百分比	
			108.12.31	107.12.31
本公司	巨福投資股份有限公司	轉投資各種生產事業	100%	100%
本公司	久福興業股份有限公司	不動產買賣及土地開發業務 及觀光旅館	100%	100%
本公司	GPI USA, INC.	一般進出口貿易業務	100%	100%
本公司	GPI CO.,(SAMOA) Ltd.	投資及控股	100%	100%
GPI CO.,(SAMOA) Ltd.	GENERAL PLASTIC INDUSTRIAL (CAMBODIA) Co., Ltd.	印表機及影印機之碳粉卡匣 製造與銷售	- (註9)	100%
本公司	GPIKT DE, INC.	投資及控股	100%	100%
本公司	GPIKT (BVI) CO., LTD	投資及控股	100%	100%
GPIKT DE, INC.	Katun Holdings, LP	投資及控股	100%	100%
Katun Corporation	Katun EuroHoldings, LLC (USA)	投資及控股	100%	100%
Katun Holdings LP	Katun Corporation	印表機、影印機、傳真機、 多功能事務機相關之卡匣及 耗材之通路商	100%	100%
Katun Corporation	Katun EuroHoldings II, LLC (USA)	投資及控股	100%	100%
Katun Corporation	PNA Holdings Mexico, S.A. de C.V.	印表機、影印機、傳真機、 多功能事務機相關之卡匣及 耗材之通路商	98% (註1)	98% (註1)
Katun Corporation	KDM Employment Services, S.A. de C.V.	印表機、影印機、傳真機、 多功能事務機相關之卡匣及 耗材之通路商	98% (註2)	98% (註2)
Katun Corporation	Katun (Bermuda) Ltd.	投資及控股	100% (註10)	-
Katun EuroHoldings, LLC (USA)	Coöperatieve Katun DutchHoldco U.A.	投資及控股	65% (註3)	65% (註3)
Coöperatieve Katun DutchHoldco U.A.	Katun (E.D.C.) B.V.	印表機、影印機、傳真機、 多功能事務機相關之卡匣及 耗材之通路商	100%	100%
Coöperatieve Katun DutchHoldco U.A.	Katun Benelux B.V.	印表機、影印機、傳真機、 多功能事務機相關之卡匣及 耗材之通路商	100%	100%
Coöperatieve Katun DutchHoldco U.A.	Katun Germany GmbH	印表機、影印機、傳真機、 多功能事務機相關之卡匣及 耗材之通路商	100%	100%
Coöperatieve Katun DutchHoldco U.A.	Katun U.K. Ltd.	印表機、影印機、傳真機、 多功能事務機相關之卡匣及 耗材之通路商	100%	100%
Coöperatieve Katun DutchHoldco	Katun France S.A.R.L.	印表機、影印機、傳真機、	99.8%	99.8%

上福全球科技股份有限公司及子公司合併財務報表附註(續)
(金額除另有註明外，均以新台幣仟元為單位)

投資公司名稱	子(孫)公司名稱	主要業務	所持有權益百分比	
			108.12.31	107.12.31
U.A.		多功能事務機相關之卡匣及 耗材之通路商	(註4)	(註4)
Coöperatieve Katun DutchHoldco U.A.	Katun Spain S.A.	印表機、影印機、傳真機、 多功能事務機相關之卡匣及 耗材之通路商	100%	100%
Coöperatieve Katun DutchHoldco U.A.	Katun Portugal S.A.	印表機、影印機、傳真機、 多功能事務機相關之卡匣及 耗材之通路商	100%	100%
Coöperatieve Katun DutchHoldco U.A.	Katun Italy S.R.L.	印表機、影印機、傳真機、 多功能事務機相關之卡匣及 耗材之通路商	99.999% (註5)	99.999% (註5)
Coöperatieve Katun DutchHoldco U.A.	Katun Brasil Comercio de Suprimentos, Pecas e Equipamentos Ltda.	印表機、影印機、傳真機、 多功能事務機相關之卡匣及 耗材之通路商	99.9997% (註6)	99.9997% (註6)
Coöperatieve Katun DutchHoldco U.A.	Katun (Bermuda) Ltd.	投資及控股	- (註10)	100%
Coöperatieve Katun DutchHoldco U.A.	Katun Switzerland AG	印表機、影印機、傳真機、 多功能事務機相關之卡匣及 耗材之通路商	100%	100%
Katun (Bermuda) Ltd.	Katun Uruguay S.R.L.	印表機、影印機、傳真機、 多功能事務機相關之卡匣及 耗材之通路商	99.5413% (註7)	99.5413% (註7)
Katun (Bermuda) Ltd.	Katun Argentina SRL	印表機、影印機、傳真機、 多功能事務機相關之卡匣及 耗材之通路商	94.1713% (註8)	94.1713% (註8)
Katun (Bermuda) Ltd.	Katun Delaware LLC (USA)	投資及控股	100%	100%

註1: Katun (Bermuda) Ltd.持有PNA Holdings Mexico, S.A. de C.V.2%之股權。

註2: PNA Holdings Mexico, S.A. de C.V.持有KDM Employment Services, S.A. de C.V.2%之股權。

註3: Katun EuroHoldings II, LLC (USA) 持有Coöperatieve Katun DutchHoldco U.A.35%之股權。

註4: Katun (E.D.C.) B.V.持有Katun France S.A.R.L.0.2%之股權。

註5: Katun Germany GmbH 持有Katun Italy S.R.L.0.001%之股權。

註6: Katun Delaware LLC (USA) 持有Katun Brasil Comercio de Suprimentos, Pecas e Equipamentos Ltda.0.0003%之股權。

註7: Katun Delaware LLC (USA) 持有Katun Uruguay S.R.L.0.4587%之股權。

註8: Katun Delaware LLC (USA) 持有Katun Argentina SRL 5.8287%之股權。

註9: GENERAL PLASTIC INDUSTRIAL (CAMBODIA) Co., Ltd.於民國108年1月註銷。

註10: 為優化集團組織，子公司Coöperatieve Katun DutchHoldco U.A.於民國108年12月23日將其持有Katun (Bermuda) Ltd.之股權，透過中間控股公司EuroHoldings及EuroHoldings II以盈餘分配的名義100%移轉給Katun Corporation。

上福全球科技股份有限公司及子公司合併財務報表附註(續)
(金額除另有註明外，均以新台幣仟元為單位)

4. 外幣交易

本集團之合併財務報表係以本公司之功能性貨幣新台幣表達。集團內的每一個體係自行決定其功能性貨幣，並以該功能性貨幣衡量其財務報表。

集團內個體之外幣交易係以交易日匯率換算為其功能性貨幣記錄。於每一報導期間結束日，外幣貨幣性項目以該日收盤匯率換算；以公允價值衡量之外幣非貨幣性項目，以衡量公允價值當日之匯率換算；以歷史成本衡量之外幣非貨幣性項目，以原始交易日之匯率換算。

除下列所述者外，因交割或換算貨幣性項目所產生之兌換差額，於發生當期認列為損益：

- (1) 為取得符合要件之資產所發生之外幣借款，其產生之兌換差額若視為對利息成本之調整者，為借款成本之一部分，予以資本化作為該項資產之成本。
- (2) 適用國際財務報導準則第9號「金融工具」之外幣項目，依金融工具之會計政策處理。
- (3) 構成報導個體對國外營運機構淨投資一部分之貨幣性項目，所產生之兌換差額原始係認列為其他綜合損益，並於處分該淨投資時，自權益重分類至損益。

當非貨幣性項目之利益或損失認列為其他綜合損益時，該利益或損失之任何兌換組成部分認列為其他綜合損益。當非貨幣性項目之利益或損失認列為損益時，該利益或損失之任何兌換組成部分認列為損益。

5. 外幣財務報表之換算

編製合併財務報表時，國外營運機構之資產與負債係以該資產負債表日之收盤匯率換算為新台幣，收益及費損項目係以當期平均匯率換算。因換算而產生之兌換差額認列為其他綜合損益，並於處分該國外營運機構時，將先前已認列於其他綜合損益並累計於權益項下之單獨組成部分之累計兌換差額，於認列處分損益時，自權益重分類至損益。涉及對包含國外營運機構之子公司喪失控制之部分處分，及部分處分對包含國外營運機構之關聯企業或聯合協議之權益後，所保留之權益係一包含國外營運機構之金融資產者，亦按處分處理。

上福全球科技股份有限公司及子公司合併財務報表附註(續)
(金額除另有註明外，均以新台幣仟元為單位)

在未喪失控制下部分處分包含國外營運機構之子公司時，按比例將認列於其他綜合損益之累計兌換差額重新歸屬予該國外營運機構之非控制權益，而不認列為損益；在未喪失重大影響或聯合控制下，部分處分包含國外營運機構之關聯企業或聯合協議時，累計兌換差額則按比例重分類至損益。

本集團因收購國外營運機構產生之商譽及對其資產與負債帳面金額所作之公允價值調整，視為該國外營運機構之資產及負債，並以其功能性貨幣列報。

6. 資產與負債區分流動與非流動之分類標準

有下列情況之一者，分類為流動資產，非屬流動資產，則分類為非流動資產：

- (1) 預期於正常營業週期中實現該資產，或意圖將其出售或消耗。
- (2) 主要為交易目的而持有該資產。
- (3) 預期於報導期間後十二個月內實現該資產。
- (4) 現金或約當現金，但於報導期間後至少十二個月將該資產交換或用以清償負債受到限制者除外。

有下列情況之一者，分類為流動負債，非屬流動負債，則分類為非流動負債：

- (1) 預期於其正常營業週期中清償該負債。
- (2) 主要為交易目的而持有該負債。
- (3) 預期於報導期間後十二個月內到期清償該負債。
- (4) 不能無條件將清償期限遞延至報導期間後至少十二個月之負債。負債之條款，可能依交易對方之選擇，以發行權益工具而導致其清償者，並不影響其分類。

7. 現金及約當現金

現金及約當現金係庫存現金、活期存款及可隨時轉換成定額現金且價值變動風險甚小之短期並具高度流動性之定期存款或投資。(包括合約期間3個月內之定期存款)。

上福全球科技股份有限公司及子公司合併財務報表附註(續)
(金額除另有註明外，均以新台幣仟元為單位)

8. 金融工具

金融資產與金融負債於本集團成為該金融工具合約條款之一方時認列。

符合國際財務報導準則第9號「金融工具」適用範圍之金融資產與金融負債，於原始認列時，係依公允價值衡量，直接可歸屬於金融資產與金融負債(除分類為透過損益按公允價值衡量之金融資產及金融負債外)取得或發行之交易成本，係從該金融資產及金融負債之公允價值加計或減除。

(1) 金融資產之認列與衡量

本集團所有慣例交易金融資產之認列與除列，採交易日會計處理。

本集團以下列兩項為基礎將金融資產分類為後續按攤銷後成本衡量、透過其他綜合損益按公允價值衡量或透過損益按公允價值衡量之金融資產：

- A. 管理金融資產之經營模式
- B. 金融資產之合約現金流量特性

按攤銷後成本衡量之金融資產

同時符合下列兩條件之金融資產，按攤銷後成本衡量，並以應收票據、應收帳款、按攤銷後成本衡量之金融資產及其他應收款等項目列報於資產負債表：

- A. 管理金融資產之經營模式：持有金融資產以收取合約現金流量
- B. 金融資產之合約現金流量特性：現金流量完全為支付本金及流通在外本金金額之利息

此等金融資產(不包括涉及避險關係者)後續以攤銷後成本【原始認列時衡量之金額，減除已償付之本金，加計或減除該原始金額與到期金額間差額之累積攤銷數(使用有效利息法)，並調整備抵損失】衡量。於除列、透過攤銷程序或認列減損利益或損失時，將其利益或損失認列於損益。

上福全球科技股份有限公司及子公司合併財務報表附註(續)
(金額除另有註明外，均以新台幣仟元為單位)

以有效利息法(以有效利率乘以金融資產總帳面金額)或下列情況計算之利息，則認列於損益：

- A. 如屬購入或創始之信用減損金融資產，以信用調整後有效利率乘以金融資產攤銷後成本
- B. 非屬前者，惟後續變成信用減損者，以有效利率乘以金融資產攤銷後成本

透過其他綜合損益按公允價值衡量之金融資產

同時符合下列兩條件之金融資產，按透過其他綜合損益按公允價值衡量，並以透過其他綜合損益按公允價值衡量之金融資產列報於資產負債表：

- A. 管理金融資產之經營模式：收取合約現金流量及出售金融資產
- B. 金融資產之合約現金流量特性：現金流量完全為支付本金及流通在外本金金額之利息

此類金融資產相關損益之認列說明如下：

- A. 除列或重分類前，除減損利益或損失與外幣兌換損益認列於損益外，其利益或損失係認列於其他綜合損益
- B. 除列時，先前認列於其他綜合損益之累積利益或損失係自權益重分類至損益作為重分類調整
- C. 以有效利息法(以有效利率乘以金融資產總帳面金額)或下列情況計算之利息，則認列於損益：
 - (a) 如屬購入或創始之信用減損金融資產，以信用調整後有效利率乘以金融資產攤銷後成本
 - (b) 非屬前者，惟後續變成信用減損者，以有效利率乘以金融資產攤銷後成本

此外，對於屬國際財務報導準則第9號適用範圍之權益工具，且該權益工具既非持有供交易，亦非適用國際財務報導準則第3號之企業合併中之收購者所認列之或有對價，於原始認列時，選擇(不可撤銷)將其後續公允價值變動列報於其他綜合損益。列報於其他綜合損益中之金額後續不得移轉至損益(處分該等權益工具時，將列入其他權益項目之累積金額，直接轉入保留盈餘)，並以透過其他綜合損益按公允價值衡量之金融資產列報於資產負債表。投資之股利則認列於損益，除非該股利明顯代表部分投資成本之回收。

上福全球科技股份有限公司及子公司合併財務報表附註(續)
(金額除另有註明外，均以新台幣仟元為單位)

(2) 金融資產減損

本集團對透過其他綜合損益按公允價值衡量之債務工具投資及按攤銷後成本衡量之金融資產，係以預期信用損失認列並衡量備抵損失。透過其他綜合損益按公允價值衡量之債務工具投資係將備抵損失認列於其他綜合損益，且不減少該投資之帳面金額。

本集團以反映下列各項之方式衡量預期信用損失：

- A. 藉由評估各可能結果而決定之不偏且以機率加權之金額
- B. 貨幣時間價值
- C. 與過去事項、現時狀況及未來經濟狀況預測有關之合理且可佐證之資訊(於資產負債表日無須過度成本或投入即可取得者)

衡量備抵損失之方法說明如下：

- A. 按12個月預期信用損失金額衡量：包括金融資產自原始認列後信用風險未顯著增加，或於資產負債表日判定為信用風險低者。此外，亦包括前一報導期間按存續期間預期信用損失金額衡量備抵損失，但於本期資產負債表日不再符合自原始認列後信用風險已顯著增加之條件者。
- B. 存續期間預期信用損失金額衡量：包括金融資產自原始認列後信用風險已顯著增加，或屬購入或創始之信用減損金融資產。
- C. 對於屬國際財務報導準則第15號範圍內之交易所產生之應收帳款或合約資產，本集團採用存續期間預期信用損失金額衡量備抵損失。
- D. 對於屬國際財務報導準則第16號(民國一〇八年一月一日以前，國際會計準則第17號)範圍內之交易所產生之應收租賃款，本集團採用存續期間預期信用損失金額衡量備抵損失。

本集團於每一資產負債表日，以比較金融工具於資產負債表日與原始認列日之違約風險之變動，評估金融工具於原始認列後之信用風險是否已顯著增加。另與信用風險相關資訊請詳附註十二。

上福全球科技股份有限公司及子公司合併財務報表附註(續)
(金額除另有註明外，均以新台幣仟元為單位)

(3) 金融資產除列

本集團持有之金融資產於符合下列情況之一時除列：

- A. 來自金融資產現金流量之合約權利終止。
- B. 已移轉金融資產且將該資產所有權之幾乎所有風險及報酬移轉予他人。
- C. 既未移轉亦未保留資產所有權之幾乎所有風險及報酬，但已移轉對資產之控制。

一金融資產整體除列時，其帳面金額與已收取或可收取對價加計認列於其他綜合損益之任何累計利益或損失總和間之差額係認列於損益。

9. 衍生工具及避險會計

本集團所持有或發行之衍生工具係用以規避匯率風險及利率風險，其中屬指定且為有效避險者，於資產負債表列報為避險之金融資產或負債；其餘非屬指定且為有效避險者，則於資產負債表列報為透過損益按公允價值衡量之金融資產或金融負債。

衍生工具之原始認列係以衍生工具合約簽訂日之公允價值衡量，並於續後採公允價值衡量。當衍生工具之公允價值為正數時，為金融資產；公允價值為負數時，則為金融負債。衍生工具公允價值變動直接認列於損益，惟涉及避險且屬有效部分者，則依避險類型認列於損益或權益項下。

本集團之預期交易符合採現金流量避險，屬避險工具有效避險部分之損失或利益係認列於權益項下，避險無效部分則認列於損益。

當避險之交易影響損益時，將認列於權益項下之金額轉列至損益，當被避險項目為非金融資產或非金融負債時，認列於權益項下之金額轉列為該非金融資產或負債之原始帳面金額。

當預期交易或確定承諾預計不會發生時，先前已認列於權益項下之累積利益或損失應轉列至損益。如避險工具已到期、出售、解約或執行且未予取待或展期，或如取消原指定之避險，則先前已認列於權益項下之金額，在預期交易或確定承諾影響損益前，仍列於權益項下。

上福全球科技股份有限公司及子公司合併財務報表附註(續)
(金額除另有註明外，均以新台幣仟元為單位)

10. 公允價值衡量

公允價值係指於衡量日，市場參與者間在有秩序之交易中出售某一資產所能收取或移轉某一負債所需支付之價格。公允價值衡量假設該出售資產或移轉負債之交易發生於下列市場之一：

- (1)該資產或負債之主要市場，或
- (2)若無主要市場，該資產或負債之最有利市場

主要或最有利市場必須是集團所能進入以進行交易者。

資產或負債之公允價值衡量係使用市場參與者於定價資產或負債時會使用之假設，其假設該等市場參與者依其經濟最佳利益為之。

非金融資產之公允價值衡量考量市場參與者藉由將該資產用於其最高及最佳使用或藉由將該資產出售予會將該資產用於其最高及最佳使用之另一市場參與者，以產生經濟效益之能力。

本集團採用在相關情況下適合且有足夠資料可得之評價技術以衡量公允價值，並最大化攸關可觀察輸入值之使用且最小化不可觀察輸入值之使用。

11. 存貨

存貨成本係指為使存貨達到可供銷售或可供生產狀態及地點所產生之成本，原物料以實際進貨成本衡量；在製品與製成品則包括直接原料及相關製造費用。存貨之續後評價以成本與淨變現價值孰低法評價，並採逐項比較法；淨變現價值指在正常情況下，估計售價減除至完工尚須投入之成本及銷售費用後之餘額；另對於呆滯之存貨提列適當之備抵存貨呆滯損失。

勞務提供係依據國際財務報導準則第15號之規定處理，非屬存貨範圍

12. 採用權益法之投資

本集團對關聯企業之投資除分類為待出售資產外，係採用權益法處理。關聯企業係指本集團對其有重大影響者。

上福全球科技股份有限公司及子公司合併財務報表附註(續)
(金額除另有註明外，均以新台幣仟元為單位)

於權益法下，投資關聯企業於資產負債表之列帳，係以成本加計取得後本集團對該關聯企業淨資產變動數依持股比例認列之金額。對關聯企業投資之帳面金額及其他相關長期權益於採用權益法減少至零後，於發生法定義務、推定義務或已代關聯企業支付款項之範圍內，認列額外損失及負債。本集團與關聯企業間交易所產生之未實現損益，則依其對關聯企業之權益比例銷除。

當關聯企業之權益變動並非因損益及其他綜合損益項目而發生且不影響本集團對其持股比例時，本集團係按持股比例認列相關所有權權益變動。因而所認列之資本公積於後續處分關聯企業時，係按處分比例轉列損益。

關聯企業增發新股時，本集團未按持股比例認購致使投資比例發生變動，因而使本集團對該關聯企業所享有之淨資產持份發生增減者，以「資本公積」及「採用權益法之投資」調整該增減數。於投資比例變動為減少時，另將先前已認列於其他綜合損益之相關項目，依減少比例重分類至損益或其他適當科目。前述所認列之資本公積於後續處分關聯企業時，係按處分比例轉列損益。

關聯企業之財務報表係就與集團相同之報導期間編製，並進行調整以使其會計政策與本集團之會計政策一致。

本集團於每一報導期間結束日依國際會計準則第28號「投資關聯企業及合資」之規定確認是否有客觀證據顯示對關聯企業之投資發生減損，若有減損之客觀證據，本集團即依國際會計準則第36號「資產減損」之規定以關聯企業之可回收金額與帳面金額間之差異數計算減損金額，並將該金額認列於對關聯企業之損益中。前述可回收金額如採用該投資之使用價值，本集團則依據下列估計決定相關使用價值：

- (1) 本集團所享有關聯企業估計未來產生現金流量現值之份額，包括關聯企業因營運所產生之現金流量及最終處分該投資所得之價款；或
- (2) 本集團預期由該投資收取股利及最終處分該投資所產生之估計未來現金流量現值。

因構成投資關聯企業帳面金額之商譽組成項目，並未單獨認列，故無須對其適用國際會計準則第36號「資產減損」商譽減損測試之規定。

上福全球科技股份有限公司及子公司合併財務報表附註(續)
(金額除另有註明外，均以新台幣仟元為單位)

當喪失對關聯企業之重大影響時，本集團係以公允價值衡量並認列所保留之投資部分。喪失重大影響時，該投資關聯企業之帳面金額與所保留投資之公允價值加計處分所得價款間之差額，則認列為損益。此外，當對關聯企業之投資成為對合資之投資，或對合資之投資成為對關聯企業之投資時，本公司持續適用權益法而不對保留權益作再衡量。

13. 不動產、廠房及設備

不動產、廠房及設備係以取得成本為認列基礎，並減除累計折舊及累計減損後列示，前述成本包含不動產、廠房及設備之拆卸、移除及復原其所在地點之成本及因未完工程所產生之必要利息支出。不動產、廠房及設備之各項組成若屬重大，則單獨提列折舊。當不動產、廠房及設備之重大組成項目須被定期重置，本集團將該項目視為個別資產並以特定耐用年限及折舊方法分別認列。該等被重置部分之帳面金額，則依國際會計準則第16號「不動產、廠房及設備」之除列規定予以除列。重大檢修成本若符合認列條件，係視為替換成本而認列為廠房及設備帳面金額之一部分，其他修理及維護支出則認列至損益。

折舊係以直線法按下列資產之估計耐用年限計提：

固定資產	耐用年限
房屋及建築	5~50年
機器設備	3~20年
運輸設備	5~12年
辦公設備	3~10年
模具設備	3~8年
使用權資產／租賃資產(註)	1~20年
什項設備	2~12年

註：本集團自民國一〇八年一月一日起採用國際財務報導準則第16號規定後租賃資產重分類為使用權資產。

不動產、廠房及設備之項目或任一重要組成部分於原始認列後，若予處分或預期未來不會因使用或處分而有經濟效益之流入，則予以除列並認列損益。

不動產、廠房及設備之殘值、耐用年限及折舊方法係於每一財務年度終了時評估，若預期值與先前之估計不同時，該變動視為會計估計變動。

上福全球科技股份有限公司及子公司合併財務報表附註(續)
(金額除另有註明外，均以新台幣仟元為單位)

14. 投資性不動產

自民國一〇八年一月一日起之會計處理如下：

本集團自有之投資性不動產係以原始成本衡量，並包含取得該項資產之交易成本。投資性不動產之帳面金額包括於達到成本可認列之條件下，因修繕或新增現有投資性不動產而投入之成本，但一般日常發生之維修費用則不作為其成本之一部分。於原始認列後，除依國際財務報導準則第5號「待出售非流動資產及停業單位」符合分類為待出售(或包括於分類為待出售之處分群組中)之條件者外，投資性不動產之衡量係採成本模式，依國際會計準則第16號「不動產、廠房及設備」對該模式之規定處理，惟若其由承租人以使用權資產所持有且依國際財務報導準則第5號之規定非為待出售者，係依國際財務報導準則第16號之規定處理。

折舊係以直線法按下列資產之估計耐用年限計提：

資產項目	耐用年限
建築物	5~35 年

投資性不動產在處分、或永久不再使用且預期無法由處分產生未來經濟效益之情況下，即予以除列並認列損益。

本集團依資產實際用途決定轉入或轉出投資性不動產，當不動產符合或不再符合投資性不動產定義且有證據顯示用途改變時，本集團將不動產轉列為投資性不動產或從投資性不動產轉出。

15. 租賃

自民國一〇八年一月一日起之會計處理如下：

本集團就合約成立日於民國一〇八年一月一日以後者，評估該合約是否係屬(或包含)租賃。若合約轉讓對已辨認資產之使用之控制權一段時間以換得對價，該合約係屬(或包含)租賃。為評估合約是否轉讓對已辨認資產之使用之控制權一段時間，本集團評估在整個使用期間是否具有下列兩者：

- (1) 取得來自使用已辨認資產之幾乎所有經濟效益之權利；及
- (2) 主導已辨認資產之使用之權利。

上福全球科技股份有限公司及子公司合併財務報表附註(續)
(金額除另有註明外，均以新台幣仟元為單位)

本集團於民國一〇八年一月一日選擇無須重評估合約是否係屬(或包含)租賃。本集團就先前適用國際會計準則第17號及國際財務報導解釋第4號時已辨認為租賃之合約，適用國際財務報導準則第16號；另就先前適用國際會計準則第17號及國際財務報導解釋第4號時已辨認為不包含租賃之合約，不適用國際財務報導準則第16號。

集團為承租人

除符合並選擇短期租賃或低價值標的資產之租賃外，當本集團係租賃合約之承租人時，對所有租賃認列使用權資產及租賃負債。

本集團於開始日，按於該日尚未支付之租賃給付之現值衡量租賃負債。若租賃隱含利率容易確定，租賃給付使用該利率折現。若該利率並非容易確定，使用承租人增額借款利率。於開始日，計入租賃負債之租賃給付，包括與租賃期間內之標的資產使用權有關且於該日尚未支付之下列給付：

- (1) 固定給付(包括實質固定給付)，減除可收取之任何租賃誘因；
- (2) 取決於某項指數或費率之變動租賃給付(採用開始日之指數或費率原始衡量)；
- (3) 殘值保證下承租人預期支付之金額；
- (4) 購買選擇權之行使價格，若本集團可合理確定將行使該選擇權；及
- (5) 租賃終止所須支付之罰款，若租賃期間反映承租人將行使租賃終止之選擇權。

開始日後，本集團按攤銷後成本基礎衡量租賃負債，以有效利率法增加租賃負債帳面金額，反映租賃負債之利息；租賃給付之支付減少租賃負債帳面金額。

本集團於開始日，按成本衡量使用權資產，使用權資產之成本包含：

- (1) 租賃負債之原始衡量金額；
- (2) 於開始日或之前支付之任何租賃給付，減除收取之任何租賃誘因；
- (3) 承租人發生之任何原始直接成本；及
- (4) 承租人拆卸、移除標的資產及復原其所在地點，或將標的資產復原至租賃之條款及條件中所要求之狀態之估計成本。

使用權資產後續衡量以成本減除累計折舊及累計減損損失後列示，亦即適用成本模式衡量使用權資產。

上福全球科技股份有限公司及子公司合併財務報表附註(續)
(金額除另有註明外，均以新台幣仟元為單位)

若租賃期間屆滿時標的資產所有權移轉予本集團，或若使用權資產之成本反映本集團將行使購買選擇權，則自開始日起至標的資產耐用年限屆滿時，對使用權資產提列折舊。否則，本集團自開始日起至使用權資產之耐用年限屆滿時或租賃期間屆滿時兩者之較早者，對使用權資產提列折舊。

本集團適用國際會計準則第36號「資產減損」判定使用權資產是否發生減損並處理任何已辨認之減損損失。

除符合並選擇短期租賃或低價值標的資產之租賃外，本集團於資產負債表列報使用權資產及租賃負債，並於綜合損益表分別列報與租賃相關之折舊費用及利息費用。

本集團對短期租賃及低價值標的資產之租賃，選擇按直線基礎或另一種有系統之基礎，將有關該等租賃之租賃給付於租賃期間認列為費用。

集團為出租人

本集團於合約成立日將其每一租賃分類為營業租賃或融資租賃。租賃如移轉附屬於標的資產所有權之幾乎所有風險與報酬，係分類為融資租賃；若未移轉，則分類為營業租賃。於開始日，本集團於資產負債表認列融資租賃下所持有之資產，並按租賃投資淨額將其表達為應收融資租賃款。

對於合約包含租賃組成部分以及非租賃組成部分，本集團適用國際財務報導準則第15號規定分攤合約中之對價。

本集團按直線基礎或另一種有系統之基礎，將來自營業租賃之租賃給付認列為租金收入。對於營業租賃之非取決於某項指數或費率之變動租賃給付，於發生時認列為租金收入。

民國一〇八年一月一日以前之會計處理如下：

集團為承租人

融資租賃係移轉租賃標的物所有權相關之幾乎所有風險與報酬予本集團者，並於租賃期間開始日，以租賃資產公允價值或最低租賃給付現值兩者孰低者予以資本化。租金給付則分攤予融資費用及租賃負債之減少數，其中融資費用係以剩餘負債餘額依固定利率決定，並認列於損益。

上福全球科技股份有限公司及子公司合併財務報表附註(續)
(金額除另有註明外，均以新台幣仟元為單位)

租賃資產係以該資產耐用年限提列折舊，惟如無法合理確定租賃期間屆滿時本集團將取得該項資產所有權，則以該資產估計耐用年限及租賃期間兩者較短者提列折舊。

營業租賃下之租賃給付係於租賃期間內以直線法認列為費用。

集團為出租人

本集團未移轉租賃標的物所有權之實質全部風險及報酬之租賃，係分類為營業租賃。因安排營業租賃所產生之原始直接成本係作為租賃資產帳面金額之加項，並於租期以與租金收入相同基礎認列。營業租賃所產生之租金收入，係按租賃期間以直線法認列入帳。或有租金則於租金賺得之期間認列為收入。

16. 無形資產

單獨取得之無形資產於原始認列時係以成本衡量。透過企業合併取得之無形資產成本為收購日之公允價值。無形資產於原始認列後，係以其成本減除累計攤銷及累計減損損失後之金額作為帳面金額。不符合認列條件之內部產生無形資產不予資本化，而係於發生時認列至損益。

無形資產之耐用年限區分為有限及非確定耐用年限。

有限耐用年限之無形資產係於其耐用年限內攤銷，並於存有減損跡象時進行減損測試。有限耐用年限之無形資產攤銷期間及攤銷方法係至少於每一財務年度結束時進行複核。若資產之預估耐用年限與先前之估計不同或未來經濟效益消耗之預期型態已發生改變，則攤銷方法或攤銷期間將予以調整並視為會計估計變動。

非確定耐用年限之無形資產不予攤銷，但於每一年度依個別資產或現金產生單位層級進行減損測試。非確定耐用年限之無形資產係於每期評估是否有事件及情況繼續支持該資產之耐用年限仍屬非確定。若耐用年限由非確定改為有限耐用年限時，則推延適用。

無形資產之除列所產生之利益或損失係認列至損益。

資本化之發展支出於原始認列後，係採成本模式衡量；亦即以成本減除累計攤銷及累計減損後之金額作為帳面金額。此資產於發展階段期間，每年進行減損測試，並自完成發展且達可供使用狀態時，於預期未來效益之期間內攤銷。

上福全球科技股份有限公司及子公司合併財務報表附註(續)
(金額除另有註明外，均以新台幣仟元為單位)

本集團無形資產會計政策彙總如下：

	電腦軟體成本	顧客關係	商標權	專利權	商譽
耐用年限	1~10年	10年	11年	6~26年	非確定
使用之攤銷方法	直線法攤銷	直線法攤銷	直線法攤銷	直線法攤銷	不攤銷
內部產生或外部取得	外部取得	外部取得	外部取得	外部取得	外部取得

17. 非金融資產之減損

本集團於每一報導期間結束日評估所有適用國際會計準則第36號「資產減損」之資產是否存有減損跡象。如有減損跡象或須針對某一資產每年定期進行減損測試，本集團即以個別資產或資產所屬之現金產生單位進行測試。減損測試結果如資產或資產所屬現金產生單位之帳面金額大於其可回收金額，則認列減損損失。可回收金額為淨公允價值或使用價值之較高者。

本集團於每一報導期間結束日針對商譽以外之資產，評估是否有跡象顯示先前已認列之減損損失可能已不存在或減少。如存有此等跡象，本集團即估計該資產或現金產生單位之可回收金額。若可回收金額因資產之估計服務潛能變動而增加時，則迴轉減損。惟迴轉後帳面金額不超過資產在未認列減損損失情況下，減除應提列折舊或攤銷後之帳面金額。

商譽所屬之現金產生單位或群組，不論有無減損跡象，係每年定期進行減損測試。減損測試結果如須認列減損損失，則先行減除商譽，減除不足之數再依帳面金額之相對比例分攤至商譽以外之其他資產。商譽之減損，一經認列，嗣後不得以任何理由迴轉。

繼續營業單位之減損損失及迴轉數係認列於損益。

18. 負債準備

負債準備之認列條件係因過去事件所產生之現時義務(法定義務或推定義務)，於清償義務時，很有可能需要流出具經濟效益之資源，且該義務金額能可靠估計。當本集團預期某些或所有負債準備可被歸墊時，只有當歸墊幾乎完全確定時認列為單獨資產。若貨幣時間價值影響重大時，負債準備以可適當反映負債特定風險之現時稅前利率折現。負債折現時，因時間經過而增加之負債金額，認列為借款成本。

上福全球科技股份有限公司及子公司合併財務報表附註(續)
(金額除另有註明外，均以新台幣仟元為單位)

19. 收入認列

本集團與客戶合約之收入主要包括銷售商品，會計處理說明如下：

銷售商品

本集團製造並銷售商品，於承諾之商品運送至客戶端且客戶取得其控制(即客戶主導該商品之使用並取得該商品之幾乎所有剩餘效益之能力)時認列收入。本集團以累積經驗並採期望值估計數量折扣產生之變動對價，惟其範圍僅限於與變動對價相關之不確定性於後續消除時，所認列之累計收入金額高度很有可能不會發生重大迴轉之部分。在協議之特定期間，對預期之數量折扣亦相對認列退款負債。

本集團提供之保固係基於所提供之商品會如客戶預期運作之保證，並依國際會計準則第37號之規定處理。

本集團銷售商品交易之授信期間為30天~120天，大部分合約於商品移轉控制且具有無條件收取對價之權利時，即認列應收帳款，該等應收帳款通常期間短且不具重大財務組成部分。

20. 退職後福利計畫

本公司及國內子公司員工退休辦法適用於所有正式任用之員工，員工退休基金全數提存於勞工退休準備金監督委員會管理，並存入退休基金專戶，由於上述退休金係以退休準備金監督委員會名義存入，與本公司及國內子公司完全分離，故未列入上開合併財務報表中。國外子公司及分公司員工退休辦法係依當地法令規定辦理。

對於屬確定提撥計畫之退職後福利計畫，本公司及國內子公司每月負擔之員工退休金提撥率，不得低於員工每月薪資百分之六，所提撥之金額認列為當期費用；國外子公司及分公司則依當地特定比例提撥並認列為當期費用。

對於屬確定福利計畫之退職後福利計畫，依據預計單位福利法於年度報導期間結束日按精算報告提列。淨確定福利負債(資產)再衡量數包括計畫資產報酬與資產上限影響數之任何變動，並減除包含於淨確定福利負債(資產)淨利息之金額，以及精算損益。淨確定福利負債(資產)再衡量數於發生時，列入其他綜合損益項下，並立即認列於保留盈餘。前期服務成本為計畫修正或縮減所產生之確定福利義務現值之變動數，且於下列兩者較早之日期認列為費用：

上福全球科技股份有限公司及子公司合併財務報表附註(續)
(金額除另有註明外，均以新台幣仟元為單位)

- (1)當計畫修正或縮減發生時；及
- (2)當集團認列相關重組成本或離職福利時。

淨確定福利負債(資產)淨利息係由淨確定福利負債(資產)乘以折現率決定，兩者均於年度報導期間開始時決定，再考量該期間淨確定福利負債(資產)因提撥金及福利支付產生之任何變動。

21. 股份基礎給付交易

本公司辦理現金增資保留股份予員工認購時，其給與日之認定，係以將該股份基礎給付協議通知員工之日為主。

22. 所得稅

所得稅費用(利益)係指包含於決定本期損益中，與當期所得稅及遞延所得稅有關之彙總數。

當期所得稅

本期及前期之當期所得稅負債(資產)，係以報導期間結束日已立法或實質性立法之稅率及稅法衡量。當期所得稅與認列於其他綜合損益或直接認列於權益之項目有關者，係分別認列於其他綜合損益或權益而非損益。

未分配盈餘加徵營利事業所得稅部分，於股東會決議分配盈餘之日列為所得稅費用。

遞延所得稅

遞延所得稅係就報導期間結束日，資產與負債之課稅基礎與其於資產負債表之帳面金額間所產生之暫時性差異予以計算。

除下列兩者外，所有應課稅暫時性差異皆予認列為遞延所得稅負債：

- (1) 商譽之原始認列；或非屬企業合併交易所產生，且於交易當時既不影響會計利潤亦不影響課稅所得(損失)之資產或負債原始認列；
- (2) 因投資子公司、關聯企業及聯合協議權益所產生，其迴轉時點可控制且於可預見之未來很有可能不會迴轉之應課稅暫時性差異。

上福全球科技股份有限公司及子公司合併財務報表附註(續)
(金額除另有註明外，均以新台幣仟元為單位)

除下列兩者外，可減除暫時性差異、未使用課稅損失及未使用所得稅抵減產生之遞延所得稅資產，於很有可能未來課稅所得之範圍內認列：

- (1) 與非屬企業合併交易，且於交易當時既不影響會計利潤亦不影響課稅所得(損失)之資產或負債原始認列所產生之可減除暫時性差異有關；
- (2) 與投資子公司、關聯企業及聯合協議權益所產生之可減除暫時性差異有關，僅於可預見之未來很有可能迴轉且迴轉當時有足夠之課稅所得以供該暫時性差異使用之範圍內認列。

遞延所得稅資產及負債係以預期資產實現或負債清償當期之稅率衡量，該稅率並以報導期間結束日已立法或實質性立法之稅率及稅法為基礎。

遞延所得稅資產及負債之衡量係反映報導期間結束日預期回收資產或清償負債帳面金額之方式所產生之租稅後果。遞延所得稅與不列於損益之項目有關者，亦不認列於損益，而係依其相關交易認列於其他綜合損益或直接認列於權益。遞延所得稅資產於每一報導期間結束日予以重新檢視並認列。

遞延所得稅資產與負債僅於本期所得稅資產及本期所得稅負債之互抵具有法定執行權，且遞延所得稅係屬同一納稅主體並與由同一稅捐機關課徵之所得稅有關時，可予互抵。

23. 企業合併與商譽

企業合併係採用收購法進行會計處理。企業合併之移轉對價、所取得之可辨認資產及承擔之負債，係以收購日之公允價值衡量。所發生之收購相關成本係當期費用化並包括於管理費用。

本集團收購業務時，係依據收購日所存在之合約條件、經濟情況及其他相關情況，進行資產與負債分類與指定是否適當之評估。

企業合併如係分階段完成者，則收購者先前所持有被收購者之權益，係以收購日之公允價值重新衡量，並將所產生之利益或損失認列為當期損益。

上福全球科技股份有限公司及子公司合併財務報表附註(續)
(金額除另有註明外，均以新台幣仟元為單位)

收購者預計移轉之或有對價將以收購日之公允價值認列。被視為資產或負債之或有對價，其續後之公允價值變動將依國際財務報導準則第9號規定認列為當期損益或其他綜合損益之變動。惟或有對價如係分類為權益時，則在其最終於權益項下結清前，均不予以重新衡量。

商譽之原始衡量係所移轉之對價加計非控制權益後之總數，超過本集團所取得可辨認資產與負債公允價值之金額；此對價如低於所取得淨資產公允價值，其差額則認列為當期損益。

商譽於原始認列後，係以成本減累計減損衡量。

處分部分包含商譽之現金產生單位時，此處分部分之帳面金額包括與被處分營運有關之商譽。所處分之商譽，係依據該被處分營運與所保留部分之相對可回收金額予以衡量。

五、重大會計判斷、估計及假設不確定性之主要來源

本集團編製合併財務報表時，管理階層須於報導期間結束日進行判斷、估計及假設，此將影響收入、費用、資產與負債報導金額及或有負債之揭露。然而，這些重大假設與估計之不確定性可能導致資產或負債之帳面金額須於未來期間進行重大調整之結果。

1. 判斷

在採用本集團會計政策之過程中，管理階層進行下列對合併財務報表金額認列最具有重大影響之判斷：

(1) 投資性不動產

本集團某些不動產持有之目的的一部分係為賺取租金或資本增值，其他部分係供自用。各部分若可單獨出售，則分別以投資性不動產及不動產、廠房及設備處理。各部分若無法單獨出售，則僅在供自用所持有之部分係屬不重大時，始將該不動產分類為投資性不動產項下。

2. 估計及假設

於報導期間結束日對有關未來所作之假設及估計不確性之主要來源資訊，具有導致資產及負債帳面金額於下一財務年度重大調整之重大風險。茲說明如下：

上福全球科技股份有限公司及子公司合併財務報表附註(續)
(金額除另有註明外，均以新台幣仟元為單位)

(1) 金融工具之公允價值

當認列於資產負債表之金融資產及金融負債公允價值無法由活絡市場取得時，公允價值將運用評價技術來決定，包括收益法(例如現金流量折現模式)或市場法，這些模式所用之假設變動將會影響所報導金融工具之公允價值。請詳附註十二。

(2) 退職後福利計畫

退職後福利計畫之確定福利成本與確定福利義務現值係取決於精算評價。精算評價牽涉各種不同假設，包括：折現率及預期薪資之增減變動等。

(3) 收入認列－銷貨退回及折讓

本集團依歷史經驗及其他已知原因估計銷貨退回及折讓，並於商品銷售時作為營業收入之減項，前述銷貨退回及折讓之估計，係於重大迴轉所認列之累計收入金額高度很有可能不會發生之前提為基礎，請詳附註六。

(4) 所得稅

所得稅的不確定性存在於對複雜稅務法規之解釋、產生未來課稅所得的金額及時點。由於廣泛的國際商業關係與契約的長期性和複雜性，其實際結果與所作假設間產生之差異，或此等假設於未來之改變，可能迫使將已入帳的所得稅利益和費用於未來予以調整。對所得稅之提列，係依據本集團營業所在各國之稅捐機關可能的查核結果，所作之合理估計。所提列的金額是基於不同因素，例如：以往稅務查核經驗及課稅主體與所屬稅捐機關對稅務法規解釋之不同。此解釋之差異，因集團個別企業所在地之情況，而可能產生各種議題。

未使用之課稅損失與所得稅抵減遞轉後期及可減除暫時性差異，係於未來很有可能產生課稅所得或有應課稅暫時性差異之範圍內，認列遞延所得稅資產。決定遞延所得稅資產可認列之金額係以未來課稅所得及應課稅暫時性差異可能發生之時點及水準併同未來之稅務規劃策略為估計之依據。

上福全球科技股份有限公司及子公司合併財務報表附註(續)
(金額除另有註明外，均以新台幣仟元為單位)

(5) 應收款項－減損損失之估計

本集團應收款項減損損失之估計係採用存續期間預計信用損失金額衡量，將依據合約可收取之合約現金流量(帳面金額)與預期收取之現金流量(評估前瞻資訊)兩者間差額之現值為信用損失，惟短期應收款之折現影響不重大，信用損失以未折現之差額衡量。若未來實際現金流量少於預期，可能會產生重大減損損失，請詳附註六。

(6) 存貨

存貨淨變現價值之估計值係考量存貨發生毀損、全部或部分過時或售價下跌等情況，以估計時可得之存貨預期變現金額之最可靠證據為之，請詳附註六。

六、重要會計項目之說明

1. 現金及約當現金

	108.12.31	107.12.31
庫存現金	\$882	\$3,544
銀行存款	591,999	808,215
合 計	<u>\$592,881</u>	<u>\$811,759</u>

2. 按攤銷後成本衡量之金融資產

	108.12.31	107.12.31
定期存款	\$500	\$500
其他應收款(擔保品)	102,370	103,694
合 計	<u>\$102,870</u>	<u>\$104,194</u>
流 動	\$29,541	\$29,629
非 流 動	73,329	74,565
合 計	<u>\$102,870</u>	<u>\$104,194</u>

截至民國一〇八年十二月三十一日及一〇七年十二月三十一日止，本集團分別提供銀行存款102,370仟元及103,694仟元予銀行作為擔保品，提供擔保情形請詳附註八，與信用風險相關資訊請詳附註十二。

上福全球科技股份有限公司及子公司合併財務報表附註(續)
(金額除另有註明外，均以新台幣仟元為單位)

3. 應收票據及帳款

	108.12.31	107.12.31
應收票據	\$1,666	\$1,362
減：備抵損失	-	-
小計	1,666	1,362
應收帳款(總帳面金額)	962,602	1,126,526
減：備抵損失	(45,238)	(40,928)
小計	917,364	1,085,598
應收帳款-關係人	-	-
合計	<u>\$919,030</u>	<u>\$1,086,960</u>

本集團之應收票據均因營業而發生；本集團之應收票據及帳款未有提供擔保之情形。

本集團對客戶之授信期間通常為30天至120天。於民國一〇八年十二月三十一日及民國一〇七年十二月三十一日之總帳面金額分別為964,268仟元及1,127,888仟元，於民國一〇八年度及一〇七年度備抵損失相關資訊詳附註六.18，信用風險相關資訊請詳附註十二。

4. 存貨

	108.12.31	107.12.31
原物料	\$63,616	\$65,132
在製品	13,208	24,292
製成品	62,625	72,969
商品	646,335	529,464
寄銷品	78,467	76,845
合計	<u>\$864,251</u>	<u>\$768,702</u>

本集團民國一〇八年度認列為費用之存貨成本為4,059,800仟元，包括認列存貨跌價損失16,145仟元。

本集團民國一〇七年度認列為費用之存貨成本為4,595,614仟元，包括認列存貨跌價損失12,025仟元。

前述存貨未有提供擔保之情事。

上福全球科技股份有限公司及子公司合併財務報表附註(續)
(金額除另有註明外，均以新台幣仟元為單位)

5. 透過其他綜合損益按公允價值衡量之金融資產

	108.12.31	107.12.31
透過其他綜合損益按公允價值衡量之權益		
工具投資－非流動：		
未上市櫃公司股票	\$22,938	\$5,010

本集團透過其他綜合損益按公允價值衡量之金融資產未有提供擔保之情事。

6. 採用權益法之投資

本集團投資關聯企業之明細如下：

被投資公司名稱	108.12.31		107.12.31	
	金額	持股比例	金額	持股比例
投資關聯企業：				
COLOR IMAGING, INC.				
原始投資金額	\$210,438		\$210,438	
前期累計投資損失	(158,933)		(158,933)	
累計減損	(51,505)		(51,505)	
合 計	\$-	37.00%	\$-	37.00%

對本集團具重大性之關聯企業資訊如下：

公司名稱：COLOR IMAGING, INC.

主要營業場所(註冊國家)：美國

關係之性質：該企業從事本集團產業鏈之相關產品銷售，本集團基於業務需求之考量投資該企業。本集團於民國一〇六年度，依COLOR IMAGING, INC營運狀況評估並提列減損損失計51,505仟元。

上福全球科技股份有限公司及子公司合併財務報表附註(續)
(金額除另有註明外，均以新台幣仟元為單位)

彙總性財務資訊及與該投資帳面金額間之調節如下：

	108.12.31	107.12.31
流動資產	\$-	\$122,123
非流動資產	-	3,391
流動負債	-	21,313
非流動負債	-	84,696
權益	-	19,505
集團持股比例	37.00%	37.00%
小計	-	7,217
公司間交易銷除調整數	-	-
投資之帳面金額	\$-	\$-

	一〇八年度	一〇七年度
營業收入	\$36,740	\$116,497
繼續營業單位本期淨損	(21,253)	(103,958)
其他綜合損益	-	-
本期綜合損益	(21,253)	(103,958)

前述投資關聯企業並無或有負債或資本承諾，亦未有提供擔保之情事。

截至民國一〇八年十二月三十一日，COLOR IMAGING,INC因考量營運狀況不佳無法繼續經營，已進入清算程序。預計於民國一〇九年底取得喬治亞州政府核發之公司解散證明。本集團已於民國一〇六年度依COLOR IMAGING,INC營運狀況評估並全數提列減損損失，且無須提列額外損失及負債之情事。

7. 不動產、廠房及設備

	108.12.31(註)	107.12.31
自用之不動產、廠房及設備	\$1,395,247	
營業租賃出租之不動產、廠房及設備	-	
合計	\$1,395,247	

註：本集團自民國一〇八年一月一日起採用國際財務報導準則第16號規定，並依該準則之過渡規定選擇不重編比較期間。

上福全球科技股份有限公司及子公司合併財務報表附註(續)
(金額除另有註明外，均以新台幣仟元為單位)

(1)自用之不動產、廠房及設備(適用國際財務報導準則第16號規定)

108.1.1~108.12.31										
	土地	房屋及建築	機器設備	運輸設備	辦公設備	模具設備	營業器具	其他設備	未完工程及 待驗設備	合計
成本:										
108.1.1	\$651,607	\$805,630	\$320,092	\$27,881	\$147,221	\$8,578	\$10,954	\$132,293	\$-	\$2,104,256
增添	197,271	2,121	19,444	4,312	11,444	289	604	2,361	88	237,934
處分	-	-	(13,196)	(3,552)	(5,354)	(4,782)	-	(638)	-	(27,522)
移轉(註 2)	(75,510)	-	678	-	1,170	36	(273)	(10,991)	-	(84,890)
匯率影響數	479	-	-	(75)	(3,082)	-	-	(1,518)	-	(4,196)
108.12.31	<u>\$773,847</u>	<u>\$807,751</u>	<u>\$327,018</u>	<u>\$28,566</u>	<u>\$151,399</u>	<u>\$4,121</u>	<u>\$11,285</u>	<u>\$121,507</u>	<u>\$88</u>	<u>\$2,225,582</u>
折舊及減損:										
108.1.1	\$-	\$276,711	\$266,986	\$18,378	\$124,566	\$6,974	\$-	\$103,825	\$-	\$797,440
折舊	-	32,237	16,301	3,219	10,456	700	-	9,208	-	72,121
處分	-	-	(13,050)	(3,552)	(5,354)	(4,782)	-	(602)	-	(27,340)
移轉	-	-	-	(798)	(1,220)	-	-	(5,968)	-	(7,986)
匯率影響數	-	-	-	39	(2,561)	-	-	(1,378)	-	(3,900)
108.12.31	<u>\$-</u>	<u>\$308,948</u>	<u>\$270,237</u>	<u>\$17,286</u>	<u>\$125,887</u>	<u>\$2,892</u>	<u>\$-</u>	<u>\$105,085</u>	<u>\$-</u>	<u>\$830,335</u>
淨帳面金額:										
108.12.31	<u>\$773,847</u>	<u>\$498,803</u>	<u>\$56,781</u>	<u>\$11,280</u>	<u>\$25,512</u>	<u>\$1,229</u>	<u>\$11,285</u>	<u>\$16,422</u>	<u>\$88</u>	<u>\$1,395,247</u>

註1：本集團自民國一〇八年一月一日起採用國際財務報導準則第16號規定，並依該準則之過渡規定選擇不重編比較期間。

註2：本集團依據IAS40公報規定，將SAMOA所持有尚未決定未來用途之土地轉列投資性不動產。

上福全球科技股份有限公司及子公司合併財務報表附註(續)
(金額除另有註明外，均以新台幣仟元為單位)

(2) 不動產、廠房及設備(適用國際財務報導準則第16號以前之規定)

107.1.1~107.12.31										
	土地	房屋及建築	機器設備	運輸設備	辦公設備	模具設備	營業器具	其他設備	未完工程及待驗設備	合計
成本:										
107.1.1	\$703,237	\$948,892	\$338,825	\$25,718	\$42,495	\$11,627	\$10,766	\$66,528	\$-	\$2,148,088
增添	82,122	1,158	8,675	3,010	7,888	201	476	2,940	888	107,358
處分	-	(1,810)	(27,723)	(3,440)	(7,621)	-	-	(600)	-	(41,194)
移轉	(137,402)	(144,641)	315	(2,724)	(7,729)	(3,250)	(288)	10,984	(888)	(285,623)
透過企業合併取得	-	34	-	5,478	108,379	-	-	50,740	-	164,631
匯率影響數	3,650	1,997	-	(161)	3,809	-	-	1,701	-	10,996
107.12.31	\$651,607	\$805,630	\$320,092	\$27,881	\$147,221	\$8,578	\$10,954	\$132,293	\$-	\$2,104,256
折舊及減損:										
107.1.1	\$-	\$284,861	\$276,045	\$15,492	\$33,197	\$8,435	\$-	\$56,169	\$-	\$674,199
折舊	-	37,661	18,654	2,879	11,394	1,820	-	13,361	-	85,769
移轉	-	(44,672)	-	(1,002)	(4,694)	(3,281)	-	5,696	-	(47,953)
透過企業合併取得	-	-	-	3,733	89,833	-	-	29,145	-	122,711
處分	-	(1,731)	(27,713)	(2,712)	(7,505)	-	-	(1,293)	-	(40,954)
匯率影響數	-	592	-	(12)	2,341	-	-	747	-	3,668
107.12.31	\$-	\$276,711	\$266,986	\$18,378	\$124,566	\$6,974	\$-	\$103,825	\$-	\$797,440
淨帳面金額:										
107.12.31	\$651,607	\$528,919	\$53,106	\$9,503	\$22,655	\$1,604	\$10,954	\$28,468	\$-	\$1,306,816
107.1.1	\$703,237	\$664,031	\$62,780	\$10,226	\$9,298	\$3,192	\$10,766	\$10,359	\$-	\$1,473,889

本集團建築物之重大組成部分主要為主建物、水電工程及結構補強工程等，並分別按其耐用年限50年、10年及15年提列折舊。

不動產、廠房及設備提供擔保情形，請詳附註八。

8. 投資性不動產

投資性不動產包括本集團自有之投資性不動產。本集團對自有之投資性不動產簽訂商業財產租賃合約，租賃期間5年，租賃合約包含依據每年市場環境調整租金之條款。

上福全球科技股份有限公司及子公司合併財務報表附註(續)
(金額除另有註明外，均以新台幣仟元為單位)

	土地	建築物	合計
成本：			
108.1.1	\$153,461	\$149,143	\$302,604
增添	185,166	-	185,166
移轉	75,510	-	75,510
匯率變動之影響	(11,216)	(3,575)	(14,791)
108.12.31	\$402,921	\$145,568	\$548,489
折舊及減損：			
108.1.1	\$-	\$54,173	\$54,173
當期折舊	-	10,273	10,273
匯率變動之影響	-	(1,608)	(1,608)
108.12.31	\$-	\$62,838	\$62,838
成本：			
107.1.1	\$-	\$-	\$-
增添	13,596	1,519	15,115
重分類	137,402	144,998	282,400
匯率變動之影響	2,463	2,626	5,089
107.12.31	\$153,461	\$149,143	\$302,604
折舊及減損：			
107.1.1	\$-	\$-	\$-
折舊	-	8,547	8,547
重分類	-	44,672	44,672
匯率影響數	-	954	954
107.12.31	\$-	\$54,173	\$54,173
淨帳面金額：			
108.12.31	\$402,921	\$82,730	\$485,651
107.12.31	\$153,461	\$94,970	\$248,431
107.1.1	\$-	\$-	\$-

本集團為因應未來營運需求，於民國一〇八年度一月十八日經董事會決議通過，擬由本公司之子公司GPI Co.(samoa) Ltd.(以下簡稱SAMOA)以總價美金6,000仟元，於柬埔寨金邊購買土地，並依據IAS40公報規定，將SAMOA所持有尚未決定未來用途之土地全數轉列投資性不動產。

上福全球科技股份有限公司及子公司合併財務報表附註(續)
(金額除另有註明外，均以新台幣仟元為單位)

	一〇八年度	一〇七年度
投資性不動產之租金收入	\$12,962	\$8,562
減：當期產生租金收入之投資性不動產所發生之直接營運費用	(84)	(132)
當期未產生租金收入之投資性不動產所發生之直接營運費用	(714)	-
合 計	\$12,164	\$8,430

截至民國一〇八年十二月三十一日止，本公司之子公司GPI Co.(Samoa), Ltd.計有土地13,007,843美元與房屋及建築2,764,131美元，係以具有柬埔寨國籍之王國印先生名義為不動產之買受人及登記名義人，為此雙方已簽訂不動產借名登記協議書，並約定其相關權利與義務。王國印先生亦已簽立放棄該土地與房屋及建築之所有權切結書。

本集團持有之投資性不動產之公允價值並非按公允價值衡量，而僅揭露其公允價值之資訊，其公允價值層級屬第三等級。本集團持有之投資性不動產於民國一〇八年十二月三十一日及一〇七年十二月三十一日分別為983,132仟元及616,407元，前述公允價值係委任獨立之外部鑑價專家評價。民國一〇八年十二月三十一日公允價值之決定係依市場證據支持，採用之評價方法分別為比較法及土地開發分析法。

9. 無形資產

	108.1.1~108.12.31					合 計
	電腦軟體成本	顧客關係	商標權	專利權	商譽	
成本：						
108.1.1	\$150,770	\$709,305	\$526,315	\$15,125	\$1,040,254	\$2,441,769
增添－單獨取得	12,724	-	-	1,856	-	14,580
匯率變動之影響	(3,659)	(17,072)	(12,585)	-	(24,933)	(58,249)
108.12.31	\$159,835	\$692,233	\$513,730	\$16,981	\$1,015,321	\$2,398,100
攤銷及減損：						
108.1.1	\$132,485	\$112,705	\$59,733	\$6,415	\$-	\$311,338
攤銷	8,548	66,646	46,892	1,271	-	123,357
匯率變動之影響	(2,447)	(4,737)	(2,817)	-	-	(10,001)
108.12.31	\$138,586	\$174,614	\$103,808	\$7,686	\$-	\$424,694

上福全球科技股份有限公司及子公司合併財務報表附註(續)
(金額除另有註明外，均以新台幣仟元為單位)

	107.1.1~107.12.31					
	電腦軟體成本	顧客關係	商標權	專利權	商譽	合計
成本：						
107.1.1	\$48,369	\$-	\$1,263	\$12,924	\$-	\$62,556
透過企業合併取得	91,183	73,876	20,991	-	-	186,050
透過企業合併取得 —收購價格分配	7,019	609,131	483,087	-	998,699	2,097,936
增添—單獨取得	12,023	-	-	2,201	-	14,224
處分	(9,943)	-	-	-	-	(9,943)
匯率變動之影響	2,119	26,298	20,974	-	41,555	90,946
107.12.31	\$150,770	\$709,305	\$526,315	\$15,125	\$1,040,254	\$2,441,769
攤銷及減損：						
107.1.1	\$42,309	\$-	\$1,054	\$5,578	\$-	\$48,941
透過企業合併取得	86,747	47,102	12,429	-	-	146,278
攤銷	10,580	63,897	44,928	837	-	120,242
處分	(9,796)	-	-	-	-	(9,796)
匯率變動之影響	2,645	1,706	1,322	-	-	5,673
107.12.31	\$132,485	\$112,705	\$59,733	\$6,415	\$-	\$311,338
淨帳面金額：						
108.12.31	\$21,249	\$517,619	\$409,922	\$9,295	\$1,015,321	\$1,973,406
107.12.31	\$18,285	\$596,600	\$466,582	\$8,710	\$1,040,254	\$2,130,431
107.1.1	\$6,060	\$-	\$209	\$7,346	\$-	\$13,615

認列無形資產之攤銷金額如下：

	一〇八年度	一〇七年度
營業成本	\$100	\$92
營業費用	123,257	120,150
合計	\$123,357	\$120,242

上福全球科技股份有限公司及子公司合併財務報表附註(續)
(金額除另有註明外，均以新台幣仟元為單位)

10. 商譽之減損測試

為減損測試目的，因企業合併所取得之商譽現金產生單位之帳面金額如下：

	108.12.31	107.12.31
商譽		
-Katun Holdings, LP	<u>\$1,015,321</u>	<u>\$1,040,254</u>

Katun Holdings, LP 現金產生單位

現金產生單位之可回收金額依據使用價值決定，而使用價值係採用經管理階層所核定五年期財務預算之現金流量預測計算而得。現金流量預測已更新以反映相關產品需求之變動。現金流量預測所使用之稅前折現率於民國一〇八年十二月三十一日為14%，且超過五年期間之現金流量於民國一〇八年十二月三十一日以成長率1.5%予以外推。此成長率約當所屬產業之長期平均成長率。基於此更新之分析結果，管理階層認為分攤至此現金產生單位之商譽1,015,321仟元並未減損。

用以計算使用價值之關鍵假設

使用價值計算對下列假設最為敏感：

- (1) 毛利率
- (2) 折現率
- (3) 預算期間之市場佔有率；及
- (4) 用以外推超過預算期間之現金流量成長率

毛利率－毛利率係依據財務預算期間開始前五年所達成之平均毛利率，並預期因成本控管而將於預算期間中增加約3%。

折現率－折現率係代表市場當時對每一現金產生單位特定風險之評估(關於貨幣之時間價值及尚未納入現金流量估計之相關資產個別風險)。折現率計算係基於集團與其營運部門之特定情況，且自其加權平均資金成本(WACC)所衍生。WACC同時考量負債與權益。權益之成本係自集團之投資者對投資之預期報酬所衍生，而負債之成本則係基於集團有義務償還之付息借款。部門特定風險則採用個別beta因子而納入，此beta因子則依據公開可得之市場資料每年進行評估。

上福全球科技股份有限公司及子公司合併財務報表附註(續)
(金額除另有註明外，均以新台幣仟元為單位)

市場佔有率假設－此等假設係屬重要，因管理階層運用產業資料估計成長率之同時(如下附註)，將評估該單位相對於競爭者，其市場地位於預算期間可能發生之變動。管理階層預期本集團事務機耗材市場佔有率於預算期間將是穩定的，而如前述理由所解釋，董事會預期本集團相較於競爭者，其市場地位將於收購Katun Holdings, LP後更為穩固。

成長率估計－係依據歷史營收成長率並考量財務預算期間所推估可達成之成長率。

假設變動之敏感性

有關現金產生單位之使用價值評估，管理階層相信前述關鍵假設並無相當可能之變動，而使該單位之帳面金額重大超過其可回收金額。

11. 短期借款

	利率區間(%)	108.12.31	107.12.31
無擔保銀行借款	0.71%~1.30%	\$570,000	\$500,000
擔保借款	1.00%	200,000	150,000
合計		<u>\$770,000</u>	<u>\$650,000</u>

本集團截至民國一〇八年十二月三十一日及一〇七年十二月三十一日止，尚未使用之短期借款額度分別約為2,784,790仟元及2,799,995仟元。上列借款由本集團提供之擔保請詳合併附註八。

12. 其他應付款

	108.12.31	107.12.31
應付薪資	\$122,682	\$143,401
應付營業稅	51,970	44,932
應付土地款	50,000	-
應付員工酬勞	29,966	9,184
應付董監酬勞	15,000	5,333
其他應付費用	105,021	97,780
其他應付款－其他	31,580	33,545
合計	<u>\$406,219</u>	<u>\$334,175</u>

上福全球科技股份有限公司及子公司合併財務報表附註(續)
(金額除另有註明外，均以新台幣仟元為單位)

13. 負債準備

	保固	銷貨退回 及折讓	租賃辦公大 樓負債準備	虧損性租賃合約 之長期負債準備	員工福利 負債準備	合計
108.1.1	\$6,939	\$9,524	\$86,069	\$74,792	\$34,166	\$211,490
當期新增	-	-	-	-	3,363	3,363
當期使用	(913)	(1,104)	-	(20,798)	(3,041)	(25,856)
重分類至使用權資產	-	-	(86,069)	-	-	(86,069)
匯率影響數	(139)	(195)	-	(1,165)	(1,506)	(3,005)
108.12.31	\$5,887	\$8,225	\$-	\$52,829	\$32,982	\$99,923
流動－108.12.31	5,887	8,225	-	20,225	-	34,337
非流動－108.12.31	-	-	-	32,604	32,982	65,586
	保固	銷貨退回 及折讓	租賃辦公大 樓負債準備	虧損性租賃合約 之長期負債準備	員工福利 負債準備	合計
107.1.1	\$-	\$-	\$-	\$-	\$-	\$-
透過企業合併取得	6,595	8,711	94,240	-	32,923	142,469
透過企業合併取得- 收購價格分配	-	-	-	91,264	-	91,264
當期新增－其他	69	442	-	-	-	511
當期使用	-	-	(21,073)	(19,912)	(125)	(41,110)
折現率之調整	-	-	9,193	-	-	9,193
匯率影響數	275	371	3,709	3,440	1,368	9,163
107.12.31	\$6,939	\$9,524	\$86,069	\$74,792	\$34,166	\$211,490
流動－107.12.31	6,939	9,524	23,858	20,666	-	60,987
非流動－107.12.31	-	-	62,211	54,126	34,166	150,503

保固

此負債準備係依歷史經驗、管理階層的判斷及其他已知要素，估計未來可能發生之產品保固。

銷貨退回及折讓

本集團依歷史經驗及其他已知原因估計銷貨退回及折讓，並於商品銷售時作為營業收入之減項，前述銷貨退回及折讓之估計，係於重大迴轉所認列之累計收入金額高度很有可能不會發生之前提為基礎。

上福全球科技股份有限公司及子公司合併財務報表附註(續)
(金額除另有註明外，均以新台幣仟元為單位)

租賃辦公大樓負債準備

主係本集團之子公司KATUN HOLDINGS, LP於民國九十七年間針對美國總部辦公室二樓閒置空間提列負債準備。該負債準備係按該閒置區域未來之租金支出扣除預期之租金收入之差額計提，在民國九十七年間時，一次性認列費用及負債，並於支付租金時，沖銷負債準備。

本集團於民國一〇八年一月一日起採用國際財務報導準則16號規定，並依照實務權宜作法，針對初次適用日前刻已依據 IAS 37 評估為虧損性合約之負債準備，調整使用權資產。

虧損性合約

當所簽訂之合約履行義務所不可避免之成本，超過預期從該合約獲得之經濟效益時，視為存在虧損性合約。本公司係依據合約中企業不可避免之成本予以估列，任何合約之變動，均可能會影響估列金額。

員工福利負債準備

此負債準備係本集團對於員工之備用資金，抑或員工額外之退休金福利，而估列之相關負債準備。

14. 長期借款

民國一〇八年十二月三十一日及一〇七年十二月三十一日長期借款明細如下：

(1) 民國一〇八年十二月三十一日

債權人	借款性質	108.12.31	利率	償還期間及辦法
全國農業金庫(股)公司等四家授信機構	擔保借款	\$145,894	1.28%	自 102 年 9 月 9 日至 112 年 9 月 9 日，每月為一期分 120 期償還，利息按月付息。
全國農業金庫(股)公司等四家授信機構	擔保借款	40,000	1.28%	自 108 年 10 月 31 日至 111 年 10 月 31 日，每月為一期分 36 期償還，利息按月付息。
台灣銀行	擔保借款	40,000	1.34%	自 107 年 11 月 7 日至 112 年 11 月 7 日，按季還本、按月繳息、屆期清償。
永豐銀行	信用借款	36,400	1.37%	自 106 年 12 月 29 日至 109 年 12 月 29 日(含寬限期 12 個月)，按月還本、按月繳息、屆期清償。
永豐銀行	信用借款	44,800	1.37%	自 107 年 1 月 4 日至 110 年 1 月 4 日(含寬限期 12 個月)，按月還本、按月繳息、屆期清償。
彰化銀行	信用借款	130,000	1.50%	自 107 年 1 月 4 日至 112 年 1 月 4 日，按

上福全球科技股份有限公司及子公司合併財務報表附註(續)
(金額除另有註明外，均以新台幣仟元為單位)

債權人	借款性質	108.12.31	利率	償還期間及辦法
中國信託商業銀行	信用借款	131,250	1.60%	季還本、按月繳息、屆期清償。 自 107 年 1 月 4 日至 110 年 1 月 3 日，按月繳息，屆期清償。
輸出入銀行	信用借款	160,000	1.13%	自 107 年 10 月 16 日至 112 年 10 月 16 日，每半年還本、按季繳息、屆期清償。
輸出入銀行	信用借款	80,000	1.13%	自 107 年 10 月 24 日至 112 年 10 月 16 日，每半年還本、按季繳息、屆期清償。
王道銀行	信用借款	26,666	1.51%	自 107 年 12 月 20 日至 110 年 12 月 1 日，按季還本、按月繳息、屆期清償。
小計		835,010		
減：一年內到期		(262,041)		
合計		\$572,969		

(2) 民國一〇七年十二月三十一日

債權人	借款性質	107.12.31	利率	償還期間及辦法
全國農業金庫(股)公司等 四家授信機構	擔保借款	\$184,799	1.28%	自 102 年 9 月 9 日至 112 年 9 月 9 日，每月為一期分 120 期償還，利息按月付息。
台灣銀行	擔保借款	50,000	1.34%	自 107 年 11 月 7 日至 112 年 11 月 7 日，按季還本、按月繳息、屆期清償。
永豐銀行	信用借款	70,000	1.62%	自 106 年 12 月 29 日至 109 年 12 月 29 日(含寬限期 12 個月)，按月還本、按月繳息、屆期清償。
永豐銀行	信用借款	80,000	1.62%	自 107 年 1 月 4 日至 110 年 1 月 4 日(含寬限期 12 個月)，按月還本、按月繳息、屆期清償。
彰化銀行	信用借款	170,000	1.50%	自 107 年 1 月 4 日至 112 年 1 月 4 日，按季還本、按月繳息、屆期清償。
中國信託商業銀行	信用借款	150,000	1.60%	自 107 年 1 月 4 日至 110 年 1 月 3 日，按月繳息，屆期清償。
輸出入銀行	信用借款	200,000	1.12%	自 107 年 10 月 16 日至 112 年 10 月 16 日，每半年還本、按季繳息、屆期清償。
輸出入銀行	信用借款	100,000	1.12%	自 107 年 10 月 24 日至 112 年 10 月 16 日，每半年還本、按季繳息、屆期清償。
王道銀行	信用借款	30,000	1.51%	自 107 年 12 月 20 日至 110 年 12 月 1 日，按季還本、按月繳息、屆期清償。
小計		1,034,799		
減：一年內到期		(221,039)		
合計		\$813,760		

本集團截至民國一〇八年十二月三十一日及一〇七年十二月三十一日，尚未使用之長期借款額度分別為543,000仟元及670,000仟元。

上列借款擔保情形請詳附註八。

上福全球科技股份有限公司及子公司合併財務報表附註(續)
(金額除另有註明外，均以新台幣仟元為單位)

15. 退職後福利計畫

確定提撥計畫

本公司及國內子公司係依「勞工退休金條例」訂定之員工退休辦法係屬確定提撥計畫。依該條例規定，本公司每月負擔之勞工退休金提撥率，不得低於員工每月薪資百分之六。本公司業已依照該條例訂定之員工退休辦法，每月依員工薪資百分之六提撥至勞工保險局之個人退休金帳戶。本公司之國外子公司亦就當地員工每月薪資總額之特定比率提撥退休金。

本集團民國一〇八年度及一〇七年度認列退休金費用之金額分別為21,115千元及20,867千元。

確定福利計畫

本公司依「勞動基準法」訂定之員工退休金辦法係屬確定福利計畫，員工退休金之支付係根據服務年資之基數及核准其退休時一個月平均工資計算。十五年以內(含)的服務年資滿一年給與兩個基數，超過十五年之服務年資每滿一年給與一個基數，惟基數累積最高以45個基數為限。本公司依勞動基準法規定按月就薪資總額2%提撥退休金基金，以勞工退休準備金監督委員會名義專戶儲存於臺灣銀行之專戶。另，本公司及國內子公司於每年年度終了前，估算前述勞工退休準備金專戶餘額，若該餘額不足給付次一年度內預估符合退休條件之勞工依前述計算之退休金數額者，將於次年度三月底前一次提撥其差額。

截至民國一〇八年十二月三十一日，本公司之確定福利計畫預期於下一年度提撥2,697千元。

截至民國一〇八年十二月三十一日及一〇七年十二月三十一日，本公司之確定福利計畫預期之加權平均存續期間為14年及13年。

下表彙整確定福利計畫認列至損益之成本：

	一〇八年度	一〇七年度
當期服務成本	\$394	\$844
淨確定福利負債(資產)之淨利息	889	997
合 計	\$1,283	\$1,841

上福全球科技股份有限公司及子公司合併財務報表附註(續)
(金額除另有註明外，均以新台幣仟元為單位)

確定福利義務現值及計畫資產公允價值之調節如下：

	108.12.31	107.12.31
確定福利義務現值	\$123,145	\$142,168
計畫資產之公允價值	(48,325)	(57,553)
其他非流動負債-淨確定福利負債之帳列數	\$74,820	\$84,615

淨確定福利負債(資產)之調節：

	確定福利 義務現值	計畫資產 公允價值	淨確定福利 負債(資產)
107.1.1	\$157,911	\$(64,703)	\$93,208
當期服務成本	844	-	844
利息費用(收入)	1,690	(693)	997
小計	160,445	(65,396)	95,049
確定福利負債/資產再衡量數：			
財務假設變動產生之精算損益	(1,432)	-	(1,432)
經驗調整	(4,359)	-	(4,359)
計畫資產報酬之損益	-	(1,914)	(1,914)
小計	(5,791)	(1,914)	(7,705)
支付之福利	(12,486)	12,486	-
雇主提撥數	-	(2,729)	(2,729)
107.12.31	\$142,168	\$(57,553)	\$84,615
當期服務成本	394	-	394
利息費用(收入)	1,493	(604)	889
小計	144,055	(58,157)	85,898
確定福利負債/資產再衡量數：			
財務假設變動產生之精算損益	3,761	-	3,761
經驗調整	(9,832)	-	(9,832)
計畫資產報酬之損益	-	(2,310)	(2,310)
小計	(6,071)	(2,310)	(8,381)
支付之福利	(14,839)	14,839	-
雇主提撥數	-	(2,697)	(2,697)
108.12.31	\$123,145	\$(48,325)	\$74,820

上福全球科技股份有限公司及子公司合併財務報表附註(續)
(金額除另有註明外，均以新台幣仟元為單位)

下列主要假設係用以決定本公司之確定福利計畫：

	108.12.31	107.12.31
折現率	0.77%	1.05%
預期薪資增加率	1.50%	1.50%

每一重大精算假設之敏感度分析：

	108年度		107年度	
	確定福利 義務增加	確定福利 義務減少	確定福利 義務增加	確定福利 義務減少
折現率增加0.5%	\$-	\$(7,084)	\$-	\$(7,547)
折現率減少0.5%	9,591	-	10,892	-
預期薪資增加0.5%	9,469	-	10,780	-
預期薪資減少0.5%	-	(7,070)	-	(7,550)

進行前述敏感度分析時係假設其他假設不變之情況下，單一精算假設(例如：折現率或預期薪資)發生合理可能之變動時，對確定福利義務可能產生之影響進行分析。由於部分精算假設相互有關，實務上甚少僅有單一精算假設發生變動，故此分析有其限制。

本期敏感度分析所使用之方法與假設與前期並無不同。

16. 權益

(1) 普通股

民國一〇七年一月一日之額定股本為2,000,000仟元，每股面額10元，分為200,000仟股，實收資本額875,887仟元，每股票額10元，分為87,589仟股。

本公司於民國一〇六年十一月八日，經董事會決議辦理現金增資，發行新股40,000仟股，每股面額10元，以每股35元溢價發行，此項增資案經主管機關於民國一〇七年二月二十三核准在案，並訂民國一〇七年四月十一日為增資基準日，並於民國一〇七年四月二十六日完成變更登記，增資後，額定股本為2,000,000仟元，實收資本額為1,275,887仟元，分為127,589仟股，截至民國一〇八年十二月三十一日未有變動。

上福全球科技股份有限公司及子公司合併財務報表附註(續)
(金額除另有註明外，均以新台幣仟元為單位)

(2) 資本公積

依法令規定，資本公積除填補公司虧損外，不得使用，公司無虧損時，超過票面金額發行股票所得之溢額及受領贈與之所得產生之資本公積，每年得以實收資本之一定比率為限撥充資本，前述資本公積亦得按股東原有股份之比例以現金分配。資本公積明細如下：

	108.12.31	107.12.31
發行溢價	\$1,225,864	\$1,225,864
增資保留員工認股	13,453	13,453
合 計	<u>\$1,239,317</u>	<u>\$1,239,317</u>

(3) 盈餘分派及股利政策

A. 依本公司章程規定，年度決算如有盈餘，依下列順序分派之：

- a. 提繳稅捐。
- b. 彌補虧損。
- c. 提存百分之十為法定盈餘公積。
- d. 其他依法令規定或依主管機關命令提列或迴轉特別盈餘公積。
- e. 其餘由董事會依股利政策擬定盈餘分派案，提報股東會。

本公司之股利政策係考量公司目前及未來擴展營運規劃、資金需求等情形，每年依法由董事會擬具盈餘分配案，提報股東會決議。股東紅利總額為可分配盈餘百分之十(含)以上，股東現金股利分派之比例不低於股東紅利總額之百分之十，惟可分配盈餘不足每股0.5元時，得不予分配。

- B. 依公司法規定，法定盈餘公積應提撥至其總額已達實收資本額為止。法定盈餘公積得彌補虧損。公司無虧損時，得以法定盈餘公積超過實收資本額百分之二十五之部分按股東原有股份之比例發放新股或現金。
- C. 本公司於民國一〇九年三月二十五日及一〇八年六月二十六日之董事會及股東常會，分別擬議及決議民國一〇八年度及一〇七年度盈餘分配案及每股股利，列示如下：

上福全球科技股份有限公司及子公司合併財務報表附註(續)
(金額除另有註明外，均以新台幣仟元為單位)

	盈餘分配案		每股股利(元)	
	一〇八年度	一〇七年度	一〇八年度	一〇七年度
(迴轉)特別盈餘公積	\$-	\$(5,483)		
法定盈餘公積	35,880	4,146		
普通股現金股利	306,213	255,178	2.40	2.00

有關員工酬勞及董監酬勞估列基礎及認列金額之相關資訊請詳附註六.20。

17. 營業收入

	一〇八年度	一〇七年度
客戶合約之收入		
商品銷售收入	\$6,170,546	\$6,697,260
勞務提供收入	124,225	94,007
合 計	\$6,294,771	\$6,791,267

本集團民國一〇八年度及一〇七年度與客戶合約之收入相關資訊如下：

(1) 收入細分

民國一〇八年度收入細分如下：

	事務機器部門	商務旅館部門	合計
銷售商品	\$6,134,023	\$36,523	\$6,170,546
提供勞務	-	124,225	124,225
合 計	\$6,134,023	\$160,748	\$6,294,771
收入認列時點：			
於某一時點	\$6,134,023	\$36,523	\$6,170,546
隨時間逐步滿足	-	124,225	124,225
合 計	\$6,134,023	\$160,748	\$6,294,771

上福全球科技股份有限公司及子公司合併財務報表附註(續)
(金額除另有註明外，均以新台幣仟元為單位)

民國一〇七年度收入細分如下：

	事務機器部門	商務旅館部門	合計
銷售商品	\$6,667,613	\$29,647	\$6,697,260
提供勞務	-	94,007	94,007
合計	\$6,667,613	\$123,654	\$6,791,267
收入認列時點：			
於某一時點	\$6,667,613	\$29,647	\$6,697,260
隨時間逐步滿足	-	94,007	94,007
合計	\$6,667,613	\$123,654	\$6,791,267

(2)合約餘額

合約負債—流動

	108.12.31	107.12.31
銷售商品	\$6,811	\$8,304

18. 預期信用減損損失

	一〇八年度	一〇七年度
營業費用—預期信用減損損失		
應收帳款	\$14,474	\$4,188

與信用風險相關資訊請詳附註十二。

本集團之應收款項(包含應收票據及應收帳款)皆採存續期間預期信用損失金額衡量備抵損失，於民國一〇八年十二月三十一日及民國一〇七年十二月三十一日評估備抵損失金額之相關說明如下：

108.12.31

	未逾期 (註)	逾期天數					合計
		30天以內	31-60天	61-90天	91-120天	121天以上	
總帳面金額	\$815,830	\$81,162	\$25,243	\$5,547	\$2,156	\$34,330	\$964,268
損失率	-%	-%	13%	100%	100%	100%	
存續期間預期信用損失	-	-	(3,205)	(5,547)	(2,156)	(34,330)	(45,238)
帳面金額	\$815,830	\$81,162	\$22,038	\$-	\$-	\$-	\$919,030

註：本集團之應收票據皆屬未逾期。

上福全球科技股份有限公司及子公司合併財務報表附註(續)
(金額除另有註明外，均以新台幣仟元為單位)

107.12.31

(一) 上福集團(不含KATUN HOLDINGS, LP)

	未逾期 (註)	逾期天數					合 計
		15天內	16-30天	31-105天	106-195天	196天以上	
總帳面金額	\$183,633	\$32,478	\$5,530	\$9,874	\$2,554	\$4,268	\$238,337
損失率	-%	-%	5%	10%	50%	100%	
存續期間預期信用損失	-	-	(271)	(959)	(1,277)	(4,268)	(6,775)
帳面金額	\$183,633	\$32,478	\$5,259	\$8,915	\$1,277	\$-	\$231,562

註：本集團之應收票據皆屬未逾期。

(二) KATUN HOLDINGS, LP

	未逾期	逾期天數					合 計
		30天內	31-60天	61-90天	91-120天	121天以上	
總帳面金額	\$769,127	\$75,849	\$14,882	\$4,629	\$1,984	\$23,080	\$889,551
損失率	-%	-%	40%-70%	100%	100%	100%	
存續期間預期信用損失	-	-	(4,460)	(4,629)	(1,984)	(23,080)	(34,153)
帳面金額	\$769,127	\$75,849	\$10,422	\$-	\$-	\$-	\$855,398

本集團民國一〇八年度及一〇七年度之應收票據及應收帳款之備抵損失變動資訊如下：

	應收票據	應收帳款
108.1.1	\$-	\$40,928
本期增加金額	-	14,474
因無法收回而沖銷	-	(7,383)
匯率影響數	-	(2,781)
108.12.31	\$-	\$45,238
107.1.1 (依照國際會計準則第 39 號規定)	\$-	\$9,296
107.1.1 保留盈餘調整數	-	-
107.1.1 (依照國際財務報導準則第 9 號規定)	-	9,296
透過企業合併取得	-	36,521
本期增加金額	-	4,188
因無法收回而沖銷	-	(6,335)
匯率影響數	-	(2,742)
107.12.31	\$-	\$40,928

上福全球科技股份有限公司及子公司合併財務報表附註(續)
(金額除另有註明外，均以新台幣仟元為單位)

19.租賃

(1) 本集團為承租人(適用國際財務報導準則第16號相關之揭露)

本集團承租多項不同之資產，包括不動產(土地、房屋及建築)、運輸設備、辦公設備及其他設備。各個合約之租賃期間介於一年至七年間。

租賃對本集團財務狀況、財務績效及現金流量之影響說明如下：

A.資產負債表認列之金額

(a)使用權資產

使用權資產之帳面金額

	108.12.31	107.12.31(註)
土 地	\$2,800	
房屋及建築	381,869	
運輸設備	18,258	
辦公設備	5,752	
合 計	<u>\$408,679</u>	

註：本集團自民國一〇八年一月一日起採用國際財務報導準則第16號規定，並依該準則之過渡規定選擇不重編比較期間。

(b)租賃負債

	108.12.31	107.12.31(註)
租賃負債	<u>\$455,705</u>	
流 動	179,953	
非 流 動	275,752	

本集團民國一〇八年度租賃負債之利息費用請詳附註六、21、(3)財務成本；民國一〇八年十二月三十一日租賃負債之到期分析請詳附註十二、5流動性風險管理。

註：本集團自民國一〇八年一月一日起採用國際財務報導準則第16號規定，並依該準則之過渡規定選擇不重編比較期間。

上福全球科技股份有限公司及子公司合併財務報表附註(續)
(金額除另有註明外，均以新台幣仟元為單位)

B.綜合損益表認列之金額

使用權資產之折舊

	一〇八年度	一〇七年度(註)
土地	\$897	
房屋及建築	152,156	
運輸設備	7,827	
辦公設備	4,406	
合計	<u>\$165,286</u>	

註：本集團自民國一〇八年一月一日起採用國際財務報導準則第16號規定，並依該準則之過渡規定選擇不重編比較期間。

C.承租人與租賃活動相關之收益及費損

	一〇八年度	一〇七年度(註)
短期租賃之費用	\$15,043	
低價值資產租賃之費用(不包括短期租賃之低價值資產租賃之費用)	3,985	
來自轉租使用權資產之收益	(7,659)	

註：本集團自民國一〇八年一月一日起採用國際財務報導準則第16號規定，並依該準則之過渡規定選擇不重編比較期間。

D.承租人與租賃活動相關之現金流出

本集團於民國一〇八年一月一日至十二月三十一日租賃之現金流出總額為177,656千元。

(2) 本集團為承租人－營業租賃(適用國際會計準則第17號相關之揭露)

本集團簽訂商業財產租賃合約，其平均年限為一年至三年，在此合約中並未對本集團加諸任何限制條款。

上福全球科技股份有限公司及子公司合併財務報表附註(續)
(金額除另有註明外，均以新台幣仟元為單位)

依據不可取消之營業租賃合約，民國一〇八年十二月三十一日及民國一〇七年十二月三十一日之未來最低租賃給付總額如下：

	108.12.31(註)	107.12.31
不超過一年		\$214,987
超過一年但不超過五年		492,556
超過五年		2,691
合 計		<u>\$710,234</u>

註：本集團自民國一〇八年一月一日起採用國際財務報導準則第16號規定，並依該準則之過渡規定選擇不重編比較期間。

(3) 本集團為出租人(適用國際財務報導準則第16號相關之揭露)

本集團對自有之投資性不動產相關揭露請詳附註六、8。自有之投資性不動產由於未移轉附屬於標的資產所有權之幾乎所有風險與報酬，分類為營業租賃。

	一〇八年度	一〇七年度(註)
營業租賃認列之租賃收益：		
固定租賃給付及取決於指數或費		
率之變動租賃給付之相關收益	\$12,962	

註：本集團自民國一〇八年一月一日起採用國際財務報導準則第16號規定，並依該準則之過渡規定選擇不重編比較期間。

本集團簽訂營業租賃合約，民國一〇八年十二月三十一日將收取之未折現之租賃給付及剩餘年度之總金額如下：

	108.12.31	107.12.31(註)
不超過一年	\$12,962	
超過一年但不超過兩年	12,962	
超過兩年但不超過三年	8,641	
合 計	<u>\$34,565</u>	

註：本集團自民國一〇八年一月一日起採用國際財務報導準則第16號規定，並依該準則之過渡規定選擇不重編比較期間。

上福全球科技股份有限公司及子公司合併財務報表附註(續)
(金額除另有註明外，均以新台幣仟元為單位)

(4) 本集團為出租人—營業租賃(適用國際會計準則第17號相關之揭露)

本集團簽訂商業財產租賃合約，其剩餘年限介於一年至四年間，所有租賃合約皆包含能依據每年市場環境調整租金之條款。

依據不可取消之營業租賃合約，民國一〇八年十二月三十一日及一〇七年十二月三十一日承租人之未來最低租賃給付總額如下：

	108.12.31(註)	107.12.31
不超過一年		\$17,994
超過一年但不超過五年		33,740
超過五年		-
合 計		<u>\$51,734</u>

註：本集團自民國一〇八年一月一日起採用國際財務報導準則第16號規定，並依該準則之過渡規定選擇不重編比較期間。

20. 員工福利、折舊及攤銷費用功能別彙總表如下：

功能別 性質別	108.1.1~108.12.31			107.1.1~107.12.31		
	屬於營業 成本者	屬於營業 費用者	合計	屬於營業 成本者	屬於營業 費用者	合計
員工福利費用						
薪資費用	\$195,393	\$710,146	\$905,539	\$187,594	\$697,536	\$885,130
勞健保費用	18,425	36,193	54,618	18,373	35,618	53,991
退休金費用	8,676	13,722	22,398	8,885	13,823	22,708
其他員工福利費用	8,075	265,587	273,662	10,407	276,506	286,913
折舊費用	38,967	208,713	247,680	44,216	50,100	94,316
攤銷費用	100	123,257	123,357	92	120,150	120,242

附註：108年度及107年度之員工人數分別為916人及919人，其中未兼任員工之董事人數分別為 4 人及 4 人。

本集團章程規定年度如有獲利，應提撥至少0.1%為員工酬勞，不高於5%為董監酬勞。但尚有累積虧損時，應預先保留彌補數額。前述員工酬勞以股票或現金為之，應由董事會以董事三分之二以上之出席及出席董事過半數同意之決議行之，並報告股東會。有關董事會通過之員工酬勞及董監酬勞相關資訊，請至臺灣證券交易所之「公開資訊觀測站」查詢。

上福全球科技股份有限公司及子公司合併財務報表附註(續)
(金額除另有註明外，均以新台幣仟元為單位)

本集團民國一〇八年度及一〇七年度依獲利狀況，分別以6.2%及3.6%估列員工酬勞及董監酬勞，並帳列於薪資費用項下，本集團員工酬勞及董監酬勞民國一〇八年度及民國一〇七年度認列情形如下：

	一〇八年度	一〇七年度
員工酬勞	\$29,966	\$9,184
董監酬勞	15,000	5,333

本集團於民國一〇九年三月二十五日董事會決議以現金發放民國一〇八年度員工酬勞與董監酬勞分別為29,966仟元及15,000仟元，其與民國一〇八年度財務報告以費用列帳之金額並無重大差異。

本集團民國一〇八年度實際配發員工酬勞與董監酬勞金額與民國一〇七年度財務報告以費用列帳之金額並無重大差異。

21. 營業外收入及支出

(1) 其他收入

	一〇八年度	一〇七年度
利息收入		
攤銷後成本衡量之金融資產	\$4,355	\$7,090
租金收入	13,343	8,561
其他收入－其他	21,879	27,771
合 計	<u>\$39,577</u>	<u>\$43,422</u>

(2) 其他利益及損失

	一〇八年度	一〇七年度
處分不動產、廠房及設備利益	\$464	\$436
處分無形資產損失	-	(147)
淨外幣兌換損失	(13,648)	(72,624)
什項支出	(1,813)	(19,483)
訴訟和解支出(註)	-	(167,255)
合 計	<u>\$(14,997)</u>	<u>\$(259,073)</u>

註：主係支付予Canon Inc.之和解金。

上福全球科技股份有限公司及子公司合併財務報表附註(續)
(金額除另有註明外，均以新台幣仟元為單位)

(3) 財務成本

	一〇八年度	一〇七年度
銀行借款之利息	\$21,217	\$42,607
租賃負債之利息	28,255	(註)
財務成本合計	<u>\$49,472</u>	<u>\$42,607</u>

註：本集團自民國一〇八年一月一日起採用國際財務報導準則第16號規定，並依該準則之過渡規定選擇不重編比較期間。

22. 其他綜合損益組成部分

(1) 民國一〇八年一月一日至十二月三十一日其他綜合損益組成部分如下：

	當期產生	當期重分類 調整	其他 綜合損益	所得稅利益 (費用)	稅後 金額
不重分類至損益之項目：					
確定福利計畫之再衡量數	\$8,381	\$-	\$8,381	\$(1,677)	\$6,704
透過其他綜合損益按公允價值衡量之權益工具投資未實現評價損益	(8,181)	-	(8,181)	-	(8,181)
後續可能重分類至損益之項目：					
國外營運機構財務報表換算之兌換差額	(82,138)	-	(82,138)	16,428	(65,710)
避險工具之損益	(1,993)	-	(1,993)	-	(1,993)
合計	<u>\$(83,931)</u>	<u>\$-</u>	<u>\$(83,931)</u>	<u>\$14,751</u>	<u>\$(69,180)</u>

(2) 民國一〇七年一月一日至十二月三十一日其他綜合損益組成部分如下：

	當期產生	當期重分類 調整	其他 綜合損益	所得稅利益 (費用)	稅後 金額
不重分類至損益之項目：					
確定福利計畫之再衡量數	\$7,705	\$-	\$7,705	\$(894)	\$6,811
透過其他綜合損益按公允價值衡量之權益工具投資未實現評價損益	(1,522)	-	(1,522)	-	(1,522)
後續可能重分類至損益之項目：					
國外營運機構財務報表換算之兌換差額	97,713	-	97,713	(18,955)	78,758
避險工具之損益	15,008	-	15,008	-	15,008
合計	<u>\$118,904</u>	<u>\$-</u>	<u>\$118,904</u>	<u>\$(19,849)</u>	<u>\$99,055</u>

上福全球科技股份有限公司及子公司合併財務報表附註(續)
(金額除另有註明外，均以新台幣仟元為單位)

23. 所得稅

依民國一〇七年二月七日公布之所得稅法修正條文，本集團自民國一〇七年度起適用之營利事業所得稅稅率由17%改為20%，未分配盈餘加徵營利事業所得稅稅率由10%改為5%。

(1) 民國一〇八年度及一〇七年度所得稅費用主要組成如下：

A. 認列於損益之所得稅

	一〇八年度	一〇七年度
當期所得稅費用(利益)：		
當期應付所得稅	\$102,528	\$104,333
以前年度之當期所得稅於本年度之調整	5,755	800
遞延所得稅費用(利益)：		
與暫時性差異之原始產生及其迴轉有關之遞延所得稅費用	(16,036)	(34,316)
與稅率變動或新稅目課徵有關之遞延所得稅	-	3,960
所得稅費用	<u>\$92,247</u>	<u>\$74,777</u>

B. 認列於其他綜合損益之所得稅

	一〇八年度	一〇七年度
遞延所得稅費用(利益)：		
國外營運機構財務報表換算之兌換差額	\$(16,428)	\$18,955
確定福利計劃之再衡量數	1,677	894
與其他綜合損益組成部分相關之所得稅	<u>\$14,751</u>	<u>\$19,849</u>

C. 所得稅費用與會計利潤乘以母公司所適用所得稅率之金額調節如下：

	一〇八年度	一〇七年度
來自於繼續營業單位之稅前淨利	<u>\$444,343</u>	<u>\$116,239</u>
按相關國家所得所適用之國內稅率計算之稅額	\$99,704	\$57,632
報稅上不可減除費用之所得稅影響數	2,824	12,449
遞延所得稅資產/負債之所得稅影響數	(16,036)	(30,356)
未分配盈餘加徵10%所得稅	-	34,252
以前年度之當期所得稅於本年度之調整	5,755	800
認列於損益之所得稅費用合計	<u>\$92,247</u>	<u>\$74,777</u>

D. 與下列項目有關之遞延所得稅資產(負債)餘額：

上福全球科技股份有限公司及子公司合併財務報表附註(續)
(金額除另有註明外，均以新台幣仟元為單位)

(A) 民國一〇八年一月一日至十二月三十一日

項目	期初餘額	認列於損益	認列於其他綜合損益	認列於權益(註1)	本期重分類(註2)	兌換差額	期末餘額
暫時性差異							
國外營運機構財務報表換算之兌換差額-上福	\$ (15,628)	\$ -	\$ (16,428)	\$ -	\$ -	\$ -	\$ 800
採用權益法之投資-上福	12,739	(7,098)	-	-	-	-	19,837
採用權益法之投資-DE	(21,444)	10,670	-	-	-	(836)	(31,278)
現金流量避險工具之未實現評價損益	66	(577)	-	-	-	18	625
集團內個體間未實現交易	4,303	(2,529)	-	-	-	-	6,832
未實現兌換損益	143	(857)	-	-	-	-	1,000
備抵呆帳評價	799	(2,077)	-	-	-	79	2,797
備抵存貨跌價損失評價	5,873	2,717	-	-	-	10	3,146
備抵銷貨退回	668	532	-	-	-	-	136
淨確定福利負債-非流動	16,922	282	1,677	-	-	-	14,963
未使用課稅損失	26,131	158	-	-	-	330	25,643
未實現銷貨收入	5,452	(387)	-	-	-	-	5,839
折舊財稅差異	77	592	-	-	-	(16)	(499)
應計費用	4,826	(1,064)	-	-	-	148	5,742
最低稅負制	24,187	-	-	-	24,342	(155)	-
其他遞延所得稅資產	4,610	2,933	-	-	-	22	1,655
因企業合併所取得資產或承擔負債而產生之遞延所得稅資產	15,707	4,368	-	-	-	245	11,094
因企業合併所取得資產或承擔負債而產生之遞延所得稅負債	(220,138)	(23,699)	-	-	-	(4,561)	(191,878)
透過其他綜合損益按公允價值衡量之權益工具投資未實現評價損益	1,329	-	-	(2,141)	-	96	3,374
遞延所得稅費用(利益)		\$ (16,036)	\$ (14,751)	\$ (2,141)	\$ 24,342	\$ (4,620)	
遞延所得稅資產(負債)淨額	\$ (133,378)						\$ (120,172)
表達於資產負債表之資訊如下：							
遞延所得稅資產	\$ 123,832						\$ 102,984
遞延所得稅負債	\$ (257,210)						\$ (223,156)

註1:本集團之子公司SAMOA轉投資之微型銀行，此部分已於權益變動表之透過其他綜合損益按公允價值衡量之金融資產未實現評價損益表達。

註2:美國之替代最低稅賦制原屬未來可退回之遞延所得稅資產，本集團之子公司Katun Corporation已於本年度申請退回，故依性質重分類至當期所得稅資產。

上福全球科技股份有限公司及子公司合併財務報表附註(續)
(金額除另有註明外，均以新台幣仟元為單位)

(B) 民國一〇七年一月一日至十二月三十一日

項目	期初餘額	追溯適用及 追溯重編之 影響數	合併產生	認列於損益	認列於其他 綜合損益	認列於權益	兌換差額	期末餘額
暫時性差異								
國外營運機構財務報表換算之兌換差額-上福	\$3,327	\$-	\$-	\$-	\$18,955	\$-	\$-	\$(15,628)
採用權益法之投資-上福	(2,795)	-	-	(15,534)	-	-	-	12,739
採用權益法之投資-DE	-	-	-	21,066	-	-	378	(21,444)
現金流量避險工具之未實現評價損益	27	-	4,965	4,784	-	-	142	66
集團內個體間未實現交易	2,151	-	-	(2,152)	-	-	-	4,303
未實現兌換損益	5,301	-	-	5,158	-	-	-	143
備抵呆帳評價	915	-	7	124	-	-	(1)	799
備抵存貨跌價損失評價	2,859	-	2,481	(505)	-	-	(28)	5,873
備抵銷貨退回	448	-	-	(220)	-	-	-	668
淨確定福利負債—非流動	15,844	-	-	(1,972)	894	-	-	16,922
未使用課稅損失	13,181	-	16,105	3,094	-	-	61	26,131
未實現銷貨收入	3,503	-	-	(1,949)	-	-	-	5,452
折舊財稅差異	-	-	63	-	-	-	(14)	77
應計費用	-	-	5,510	677	-	-	7	4,826
最低稅負制	-	-	23,221	-	-	-	(966)	24,187
其他遞延所得稅資產	-	-	-	-	-	-	-	4,610
因企業合併所取得資產或承擔負債而產生之遞延所得稅資產	-	-	2,499	(2,417)	-	-	306	-
因企業合併所取得資產或承擔負債而產生之遞延所得稅負債	-	-	19,165	4,181	-	-	(723)	15,707
透過其他綜合損益按公允價值衡量之權益工具投資未實現評價損益	-	-	(255,019)	(44,691)	-	-	9,810	(220,138)
遞延所得稅費用(利益)	-	948	-	-	-	(344)	(37)	1,329
	\$44,761	\$948	\$(181,003)	\$(30,356)	\$19,849	\$(344)	\$8,935	\$(133,378)
遞延所得稅資產(負債)淨額								
表達於資產負債表之資訊如下：								
遞延所得稅資產	\$47,556							\$123,832
遞延所得稅負債	\$(2,795)							\$(257,210)

上福全球科技股份有限公司及子公司合併財務報表附註(續)
(金額除另有註明外，均以新台幣仟元為單位)

(2) 集團內個體未使用課稅損失之資訊彙總如下：

發生年度	虧損金額	尚未使用餘額		最後可抵減年度(註)
		108.12.31	107.12.31	
97	\$17,433	\$12,771	\$16,455	(註)
98	36,287	24,487	34,891	108年
99	10,932	5,840	10,605	109年
100	16,648	6,584	16,279	110年
101	33,332	26,896	33,332	111年
102	96,573	96,573	96,573	112年
103	51,010	51,010	51,010	113年
104	37,492	37,492	37,492	114年
105	24,561	21,814	23,396	115年
106	17,879	17,879	17,879	116年
107	9,288	9,288	-	117年
		<u>\$310,634</u>	<u>\$337,912</u>	

註：子公司Katun France及Katun U.K.之虧損扣抵無限制最後可扣抵年度。

(3) 未認列之遞延所得稅資產

截至民國一〇八年十二月三十一日及一〇七年十二月三十一日止，本集團未認列之遞延所得稅資產金額合計分別為78,219仟元及83,514仟元。

(4) 所得稅申報核定情形

截至民國一〇八年十二月三十一日，本集團於我國境內之所得稅申報核定情形如下：

	所得稅申報核定情形
本公司	核定至民國一〇五年度
子公司-久福興業股份有限公司	核定至民國一〇六年度
子公司-巨福投資股份有限公司	核定至民國一〇六年度

截至民國一〇八年十二月三十一日止，本公司之國外子公司受國外課稅管轄權之規範，皆已申報至民國一〇七年度。

上福全球科技股份有限公司及子公司合併財務報表附註(續)
(金額除另有註明外，均以新台幣仟元為單位)

24. 每股盈餘

基本每股盈餘金額之計算，係以當年度歸屬於母公司普通股持有人之淨利除以當期流通在外之普通股加權平均股數。

稀釋每股盈餘金額之計算，係以當期歸屬於母公司普通股持有人之淨利(經調整轉換公司債之利息後)除以當期流通在外之普通股加權平均股數加上所有具稀釋作用之潛在普通股轉換為普通股時將發行之加權平均普通股股數。

	一〇八年度	一〇七年度
(1) 基本每股盈餘		
歸屬於母公司普通股持有人之淨利(損)(仟元)	\$352,096	\$41,462
基本每股盈餘之普通股加權平均股數(仟股)	127,589	116,630
基本每股盈虧(元)	2.76元	0.36元
(2) 稀釋每股盈餘		
歸屬於母公司普通股持有人之淨利(損)(仟元)	\$352,096	\$41,462
經調整稀釋效果後歸屬於母公司普通股持有人之淨利(損)(仟元)	\$352,096	\$41,462
基本每股盈餘之普通股加權平均股數(仟股)	127,589	116,630
稀釋效果：		
員工酬勞-股票(仟股)	981	321
經調整稀釋效果後之普通股加權平均股數(仟股)	128,570	116,951
稀釋每股盈虧(元)	2.74元	0.35元

於報導期間後至財務報表通過發布前，並無任何重大改變期末流通在外普通股或潛在普通股股數之其他交易。

七、關係人交易

於財務報導期間內與本集團有交易之關係人如下：

關係人名稱及關係

關係人名稱	與本集團之關係
王瑞宏等共11人	為本集團之主要管理階層

上福全球科技股份有限公司及子公司合併財務報表附註(續)
(金額除另有註明外，均以新台幣仟元為單位)

與關係人間之重大交易事項

1. 本集團主要管理人員之薪酬

	一〇八年度	一〇七年度
短期員工福利	\$89,743	\$71,405

八、質押之資產

本集團計有下列資產作為擔保品：

項 目	帳面金額		擔保債務內容
	108.12.31	107.12.31	
按攤銷後成本衡量之金融資產	\$102,370	\$103,694	辦公出租大樓保證金、避險之金融工具保證金、海關進口通關保證金
不動產、廠房及設備－土地及建築物	911,841	926,923	銀行借款擔保品
合 計	\$1,014,211	\$1,030,617	

九、重大或有負債及未認列之合約承諾

- 截至民國一〇八年十二月三十一日止，本集團已開立未使用之信用狀額度為21,000仟元。
- 重大之合約承諾

本集團截至民國一〇八年十二月三十一日止，已簽訂尚未完成之重要合約，明細如下：

合約對象	合約標的	合約總價款	截至108.12.31 未付價款
甲公司	土地	197,230仟元	50,000仟元

十、重大之災害損失

無此事項。

上福全球科技股份有限公司及子公司合併財務報表附註(續)
(金額除另有註明外，均以新台幣仟元為單位)

十一、重大之期後事項

無此事項。

十二、其他

1. 金融工具之種類

金融資產

	108.12.31	107.12.31
透過損益按公允價值衡量之金融資產：		
透過其他綜合損益按公允價值衡量之金融資產－非流動	\$22,938	\$5,010
按攤銷後成本衡量之金融資產：		
按攤銷後成本衡量之金融資產－流動	29,541	29,629
按攤銷後成本衡量之金融資產－非流動	73,329	74,565
現金及約當現金(不含庫存現金)	591,999	808,215
應收票據及款項	919,030	1,086,960
其他應收款項	42,171	74,110
小 計	<u>1,656,070</u>	<u>2,073,479</u>
合 計	<u>\$1,679,008</u>	<u>\$2,078,489</u>

金融負債

	108.12.31	107.12.31
攤銷後成本衡量之金融負債：		
短期借款	\$770,000	\$650,000
應付短期票券	-	19,991
應付款項	544,110	625,423
租賃負債	455,705	(註)
其他應付款	406,219	334,175
長期借款(含一年內到期)	835,010	1,034,799
小 計	<u>3,011,044</u>	<u>2,664,388</u>
避險之金融負債	2,328	138
合 計	<u>\$3,013,372</u>	<u>\$2,664,526</u>

註：本集團自民國一〇八年一月一日起採用國際財務報導準則第16號規定，並依該準則之過渡規定選擇不重編比較期間。

上福全球科技股份有限公司及子公司合併財務報表附註(續)
(金額除另有註明外，均以新台幣仟元為單位)

2. 財務風險管理目的及政策

本集團財務風險管理目標主要為管理營運活動相關之市場風險、信用風險及流動性風險，本集團依集團之政策及風險偏好，進行前述風險之辨認、衡量及管理。

本集團對於前述財務風險管理已依相關規範建立適當之政策、程序及內部控制，重要財務活動須經董事會依相關規範及內部控制制度進行覆核。於財務管理活動執行期間，本集團須確實遵循所訂定之財務風險管理之相關規定。

3. 市場風險

本集團之市場風險係金融工具因市場價格變動，導致其公允價值或現金流量波動之風險。市場風險主要包括匯率風險、利率風險及其他價格風險(例如權益工具)。

實務上極少發生單一風險變數單獨變動之情況，且各風險變數之變動通常具關聯性，惟以下各風險之敏感度分析並未考慮相關風險變數之交互影響。

匯率風險

本集團匯率風險主要與營業活動(收入或費用所使用之貨幣與本集團功能性貨幣不同時)及國外營運機構淨投資有關。

本集團主要收入與支出係為外幣交易，故暴險於外幣匯率波動之風險。為避險因匯率變動造成價值下跌及未來現金流量之波動，本公司使用遠期外匯合約等金融工具，來規避部分既有及高度很有可能發生之預期交易所產生之匯率風險。上述避險操作僅能降低部分因匯率變動所造成的財務影響。

本集團匯率風險之敏感度分析主要針對財務報導期間結束日之主要外幣貨幣性項目，其相關之外幣升值/貶值對本集團損益之影響。

本集團之匯率風險主要受美金及歐元匯率波動影響，敏感度分析資訊如下：

上福全球科技股份有限公司及子公司合併財務報表附註(續)
(金額除另有註明外，均以新台幣仟元為單位)

當新台幣對美金升值/貶值1%時，對本集團於民國一〇八年度及一〇七年度之損益將分別減少/增加4,300千元及3,940千元。

當新台幣對歐元升值/貶值1%時，對本集團於民國一〇八年度及一〇七年度之損益將分別減少/增加1,236千元及3,724千元。

利率風險

利率風險係因市場利率之變動而導致金融工具公允價值或未來現金流量波動之風險，本集團之利率變動風險主要係來自於浮動利率債務工具投資、固定利率借款及浮動利率借款。

本集團利率風險之敏感度分析主要針對財務報導期間結束日之浮動借款利率，並假設持有一個會計年度，當市場利率上升/下降十個基點，對本集團民國一〇八年及一〇七年一月一日至十二月三十一日之損益將分別減少/增加1,605千元及1,685千元。

權益價格風險

本集團持有未上市櫃之權益證券，其公允價值會因該等投資標的未來價值之不確定性而受影響。本集團持有未上市櫃權益證券，包含於透過其他綜合損益按公允價值衡量類別。本集團藉由多角化投資並針對單一及整體之權益證券投資設定限額，以管理權益證券之價格風險。權益證券之投資組合資訊需定期提供予本集團之高階管理階層，董事會則須對所有之權益證券投資決策進行複核及核准。

其他權益工具或與權益工具連結之衍生工具之公允價值層級屬第三等級者，敏感度分析資訊請詳附註十二、8。

4. 信用風險管理

信用風險係指交易對手無法履行合約所載之義務，並導致財務損失之風險。本集團之信用風險係因營業活動(主要為應收帳款及票據)及財務活動(主要為銀行存款及各種金融工具)所致。

上福全球科技股份有限公司及子公司合併財務報表附註(續)
(金額除另有註明外，均以新台幣仟元為單位)

本集團各單位係依循信用風險之政策、程序及控制以管理客戶信用風險。所有交易對手之信用風險評估係綜合考量該交易對手之財務狀況、信評機構之評等、以往之歷史交易經驗、目前經濟環境以及本集團內部評等標準等因素。本集團亦於適當時機使用某些信用增強工具(例如預收貨款及保險等)，以降低特定交易對手之信用風險。

本集團截至民國一〇八年十二月三十一日及一〇七年十二月三十一日止，前十大客戶應收款項占本集團應收款項總額之百分比分別為17%及18%，其餘應收款項之信用集中風險相對並不重大。

本集團之財務部依照集團政策管理銀行存款及其他金融工具之信用風險。由於本集團之交易對象係由內部之控管程序決定，屬信用良好之銀行及具有投資等級之金融機構、公司組織及政府機關，故無重大之信用風險。

5. 流動性風險管理

本集團藉由現金及約當現金、高流動性之有價證券、銀行借款等合約以維持財務彈性。下表係彙總本集團金融負債之合約所載付款之到期情形，依據最早可能被要求還款之日期並以其未折現現金流量編製。以浮動利率支付之利息現金流量，其未折現之利息金額係依據報導期間結束日殖利率曲線推導而得。

非衍生金融負債

	短於一年	二至三年	四至五年	五年以上	合計
108.12.31					
短期借款	\$770,000	\$-	\$-	\$-	\$770,000
應付款項	544,110	-	-	-	544,110
其他應付款	406,219	-	-	-	406,219
租賃負債	207,584	291,036	5,653	1,314	505,587
長期借款	271,604	471,589	109,801	-	852,994
107.12.31					
短期借款	\$650,000	\$-	\$-	\$-	\$650,000
應付短期票券	19,991	-	-	-	19,991
應付款項	625,423	-	-	-	625,423
其他應付款	334,175	-	-	-	334,175
長期借款	233,927	570,009	251,172	-	1,055,108

上福全球科技股份有限公司及子公司合併財務報表附註(續)
(金額除另有註明外，均以新台幣仟元為單位)

6. 來自籌資活動之負債之調節

民國一〇八年度之負債之調節資訊：

	短期借款	短期票券	長期借款(含 一年內到期)	租賃負債	來自籌資活動 之負債總額
108.1.1	\$650,000	\$19,991	\$1,034,799	\$-	\$1,704,790
現金流量	160,000	(19,991)	(239,789)	(177,656)	(277,436)
非現金之變動	(40,000)	-	40,000	645,047	645,047
匯率變動	-	-	-	(11,686)	(11,686)
108.12.31	\$770,000	\$-	\$835,010	\$455,705	\$2,060,715

民國一〇七年度之負債之調節資訊：

	短期借款	短期票券	長期借款(含 一年內到期)	來自籌資活動 之負債總額
107.1.1	\$2,540,000	\$129,859	\$333,704	\$3,003,563
現金流量	(1,890,000)	(109,868)	701,095	(1,298,773)
107.12.31	\$650,000	\$19,991	\$1,034,799	\$1,704,790

7. 金融工具之公允價值

(1) 公允價值所採用之評價技術及假設

公允價值係指於衡量日，市場參與者間在有秩序之交易中出售資產所能收取或移轉負債所需支付之價格。本集團衡量或揭露金融資產及金融負債公允價值所使用之方法及假設如下：

- A. 現金及約當現金、應收款項、應付款項及其他流動負債之帳面金額為公允價值之合理近似值，主要係因此類工具之到期期間短。
- B. 無活絡市場交易之權益工具(例如未公開發行公司股票)採市場法估計公允價值，係以相同或可比公司權益工具之市場交易所產生之價格及其他攸關資訊(例如缺乏流通性折價因素、類似公司股票本益比、類似公司股票股價淨值比等輸入值)推估公允價值。

上福全球科技股份有限公司及子公司合併財務報表附註(續)
(金額除另有註明外，均以新台幣仟元為單位)

C. 無活絡市場報價之債務類工具投資、銀行借款及其他非流動負債，公允價值係以交易對手報價或評價技術決定，評價技術係以現金流量折現分析為基礎決定，其利率及折現率等假設主要係參考類似工具相關資訊(例如櫃買中心參考殖利率曲線、Reuters商業本票利率平均報價及信用風險等資訊)。

(2) 以攤銷後成本衡量金融工具之公允價值

本集團以攤銷後成本衡量之金融資產及金融負債之帳面金額趨近於公允價值。

(3) 金融工具公允價值層級相關資訊

本集團金融工具公允價值層級資訊請詳附註十二、8。

8. 衍生工具

本集團持有尚未到期之衍生金融工具相關資訊如下：

避險性遠期外匯合約

銷貨收入及進貨成本之款項多以英鎊、歐元及美金當作交易之幣別，故以遠期外匯合約作為管理該交易之暴險部位，並指定為避險工具。本集團承作之遠期外匯合約交易情形如下：

項目	合約金額(千元)	期間
108.12.31		
遠期外匯合約		
Sell EUR / Buy USD	EUR 3,600 / USD 4,001	108年09月至109年04月
Buy EUR / Sell GBP	EUR 895 / GBP 779	108年09月至109年04月
107.12.31		
遠期外匯合約		
Sell EUR / Buy USD	EUR 2,400 / USD 2,750	107年10月至108年03月
Buy EUR / Sell GBP	EUR 581 / GBP 520	107年10月至108年03月

上福全球科技股份有限公司及子公司合併財務報表附註(續)
(金額除另有註明外，均以新台幣仟元為單位)

9. 公允價值層級

(1) 公允價值層級定義

以公允價值衡量或揭露之所有資產及負債，係按對整體公允價值衡量具重要性之最低等級輸入值，歸類其所屬公允價值層級。各等級輸入值如下：

第一等級：於衡量日可取得之相同資產或負債於活絡市場之報價(未經調整)。

第二等級：資產或負債直接或間接之可觀察輸入值，但包括於第一等級之報價者除外。

第三等級：資產或負債之不可觀察輸入值。

對以重複性基礎認列於財務報表之資產及負債，於每一報導期間結束日重評估其分類，以決定是否發生公允價值層級之各等級間之移轉。

(2) 公允價值衡量之層級資訊

本集團未有非重複性按公允價值衡量之資產，重複性資產及負債之公允價值層級資訊列示如下：

民國一〇八年十二月三十一日:

	第一等級	第二等級	第三等級	合計
以公允價值衡量之資產：				
透過其他綜合損益按公允價值衡量				
透過其他綜合損益按公允價值衡量之權益工具	\$-	\$-	\$22,938	\$22,938

上福全球科技股份有限公司及子公司合併財務報表附註(續)
(金額除另有註明外，均以新台幣仟元為單位)

民國一〇七年十二月三十一日：

	第一等級	第二等級	第三等級	合計
以公允價值衡量之資產：				
透過其他綜合損益按公允價值衡量				
透過其他綜合損益按公允價值衡量之權益工具	\$-	\$-	\$5,010	\$5,010

公允價值層級第一等級與第二等級間之移轉

於民國一〇八年度及一〇七年度間，本集團重複性公允價值衡量之資產及負債，並無公允價值層級第一等級與第二等級間之移轉。

重複性公允價值層級第三等級之變動明細

本集團重複性公允價值衡量之資產及負債屬公允價值層級第三等級者，期初至期末餘額之調節列示如下：

	資產	
	透過其他綜合損益按公允價值衡量	
	股票	
	108年度	107年度
期初餘額	\$5,010	\$11,290
追溯適用及追溯重編之影響數		(4,741)
重編後期初餘額		6,549
本期評價損益	18,609	(1,719)
匯率影響數	(681)	180
期末餘額	\$22,938	\$5,010

公允價值層級第三等級之重大不可觀察輸入值資訊

本集團公允價值層級第三等級之重複性公允價值衡量之資產，用於公允價值衡量之重大不可觀察輸入值如下表所列示：

上福全球科技股份有限公司及子公司合併財務報表附註(續)
(金額除另有註明外，均以新台幣仟元為單位)

民國一〇八年十二月三十一日：

金融資產： 透過其他綜合損益 按公允價值衡量 股票	評價技術	重大	重大	輸入值與	輸入值與公允價值關係
		不可觀察輸入值	量化資訊	公允價值關係	之敏感度分析價值關係
	市場法	缺乏流通性折價	10%-30%	缺乏流通性之程度越	當缺乏流通性之百分比上升(下降)10%， 高，公允價值估計數越低 對本集團權益將減少/增加2,294仟元

民國一〇七年十二月三十一日：

金融資產： 透過其他綜合損益 按公允價值衡量 股票	評價技術	重大	重大	輸入值與	輸入值與公允價值關係
		不可觀察輸入值	量化資訊	公允價值關係	之敏感度分析價值關係
	市場法	缺乏流通性折價	10%-30%	缺乏流通性之程度越	當缺乏流通性之百分比上升(下降)10%， 高，公允價值估計數越低 對本集團權益將減少/增加501仟元

第三等級公允價值衡量之評價流程

本集團財務部門負責進行公允價值驗證，藉獨立來源資料使評價結果貼近市場狀態、確認資料來源係獨立、可靠、與其他資源一致以及代表可執行價格，並於每一報導日依據集團會計政策須作重衡量或重評估之資產及負債之價值變動進行分析，以確保評價結果係屬合理。

(3) 非按公允價值衡量但須揭露公允價值之層級資訊

108.12.31	第一等級	第二等級	第三等級	合計
	僅揭露公允價值之資產： 投資性不動產(詳附註六.8)	\$-	\$-	\$983,132
107.12.31	第一等級	第二等級	第三等級	合計
僅揭露公允價值之資產： 投資性不動產(詳附註六.8)	\$-	\$-	\$616,407	\$616,407

上福全球科技股份有限公司及子公司合併財務報表附註(續)
(金額除另有註明外，均以新台幣仟元為單位)

10. 具重大影響之外幣金融資產及負債資訊

本集團具重大影響之外幣金融資產及負債資訊如下：

	金額單位：仟元					
	108.12.31			107.12.31		
	外幣	匯率	新台幣	外幣	匯率	新台幣
<u>金融資產</u>						
<u>貨幣性項目</u>						
美金	\$20,694	29.930	\$619,371	\$32,753	30.665	\$1,004,371
歐元	14,999	33.390	500,817	19,317	35.000	676,095
<u>金融負債</u>						
<u>貨幣性項目</u>						
美金	6,597	29.930	197,448	19,906	30.665	610,417
歐元	11,027	33.390	368,192	8,678	35.000	303,730

由於本集團之個體功能性貨幣種類繁多，故無法按各重大影響之外幣幣別揭露貨幣性金融資產及金融負債之兌換損益資訊。本集團於民國一〇八年度及一〇七年度之外幣兌換損失分別為13,648仟元及72,624仟元。

11. 資本管理

本集團資本管理之最主要目標，係確認維持健全之信用評等及良好之資本比率，以支持企業營運及股東權益之極大化。本集團依經濟情況以管理並調整資本結構，可能藉由調整股利支付、返還資本或發行新股以達成維持及調整資本結構之目的。

十三、附註揭露事項

1. 重大交易事項相關資訊

- (1) 資金貸與他人：以下交易均屬合併個體間之應沖銷交易者，業已調整沖銷。

上福全球科技股份有限公司及子公司合併財務報表附註(續)
(金額除另有註明外，均以新台幣仟元為單位)

編號	貸出資金之公司	貸與對象	往來科目	是否為關係人	本期最高餘額	期末餘額 (董事會核准額度)	實際動支 期末餘額	利率區間	資金貸與性質	業務往來金額	有短期融通資金必要之原因	提列備抵損失金額	擔保品		對個別對象 資金貸與 限額(註1)	資金貸與 總限額 (註1)
													名稱	價值		
0	上福全球科技股份有限公司	久福興業股份有限公司	其他應收款	是	\$250,000	\$250,000	\$-	1.2348%	有短期融通資金之必要	無	營運週轉	\$-	無	無	\$1,383,856	\$1,383,856
0	上福全球科技股份有限公司	GPI Co. (Samoa), Ltd	其他應收款	是	\$598,600	\$598,600	\$-	1.2348%	有短期融通資金之必要	無	營運週轉	\$-	無	無	\$1,383,856	\$1,383,856
1	Katun Bermuda Ltd.	Katun Corporation (USA)	其他應收款	是	\$457,870	\$-	\$-	4.94%	有短期融通資金之必要	無	營運週轉	\$-	無	無	\$98,813 (註2)	\$197,625 (註2)

註 1：1.本公司資金貸與總額，以本公司淨值 80%為限。

2.資金貸與有業務往來公司或行號者，貸與總金額以不超過本公司淨值 40%為限；而個別貸與金額以不超過雙方間最近一年度業務往來之總金額為限。所稱業務往來金額係指雙方間進貨或銷貨金額孰高者。

3.資金貸與有短期融通資金必要之公司或行號者，該貸與總金額以不超過本公司淨值 40%為限；個別貸與金額以不超過本公司淨值 40%為限。

本公司：NTD 3,459,641 仟元*40%=NTD 1,383,856 仟元

4.本公司之子公司 Katun Holdings LP 直接及間接持有表決權股份百分之百之國外公司間，從事資金貸與，貸與總金額以不超過本公司淨值 200%為限；而個別融資金額以不超過本公司淨值 100%為限。

對個別對象資金貸與限額計算式如下：

Katun Bermuda Ltd：USD 3,301,460*29.93 *100%=NTD 98,813 仟元

貸與總限額計算式如下：

Katun Bermuda Ltd：USD 3,301,460*29.93 *200%=NTD 197,625 仟元

註 2：因 Katun Bermuda Ltd.資金貸與給 Katun Corporation (USA)，累積至今已超過子公司資金貸與作業辦法規定之五年期限，本公司之改善提案已於 108 年 1 月 4 日取得金管證審字第 1070348609 號函文，獲得金融監督管理委員會同意辦理，並已於 108 年 12 月 31 日前改善完成。

(2)為他人背書保證：

編號	背書保證者 公司名稱	被背書保證對象		對單一企業背 書保證限額	本期最 高餘額	期末餘額	實際動支金額	以財產擔保 之背書保證 金額	累計背書保證金 額佔最近期財務 報表淨值之比率	背書保證最高 限額(註1)	屬母公司對子 公司背書保證
		公司名稱	關係								
0	上福全球科技股份有限公司	GPI Co. (Samoa), Ltd	2	\$3,459,641	\$299,300	\$299,300	\$-	\$-	8.65%	\$3,459,641	Y

註 1：1.本公司對外背書保證之總額不得超過本公司淨值 100%。對單一企業背書保證額度以不超過本公司淨值 100%為限。與本公司因業務往來關係而從事背書保證，除上述限額規定外，其背書保證金額以不超過最近一年度與本公司交易之總額。

2.對個別對象背書保證之限額及背書保證最高限額計算式如下：

上福全球科技股份有限公司：NTD 3,459,641 仟元*100%=NTD 3,459,641 仟元

二、本公司及子公司整體得為背書保證之總額不得超過本公司淨值 100%，本公司及子公司整體對單一企業背書保證之金額不得超過本公司淨值 100%。本公司及子公司訂定整體得為背書保證之總額達本公司淨值 50%以上者，提報股東會說明其必要性及合理性。

三、前二項所稱本公司淨值以最近期經會計師查核簽證或核閱之財務報表所載為準。

上福全球科技股份有限公司及子公司合併財務報表附註(續)
(金額除另有註明外，均以新台幣仟元為單位)

(3)期末持有有價證券情形，明細如下：

持有之公司	有價證券種類及名稱	與有價證券發行人之關係	帳列科目	期末				備註
				單位數	帳面金額	持股比例	市價	
GPI Co. (Samoa) Ltd.	股票 KHMER CAPITAL MICROFINANCE INSTITUTION PLC.	無	透過其他損益按公允價值 衡量之金融資產-非流動	1,330,000	\$22,938	19%	\$22,938	

(4)累積買進或賣出同一有價證券之金額達新台幣三億元或實收資本額百分之二十以上者：無。

(5)取得不動產之金額達新台幣三億元或實收資本額百分之二十以上者：無。

(6)處分不動產之金額達新台幣三億元或實收資本額百分之二十以上者：無。

(7)與關係人進、銷貨之交易金額達新台幣一億元或實收資本額百分之二十以上者：

進(銷)貨之公司	交易對象名稱	關係(註一)	交易情形				交易條件與一般交易不同之情形及原因		應收(付)票據、帳款及其他應收(付)款		備註
			進(銷)貨	金額	佔總進(銷)貨之比率	授信期間	單價	授信期間	餘額	佔總應收(付)票據、帳款之比率	
上福全球科技股份有限公司	Katun Corporation	1	銷貨	\$176,758 (USD5,727,546)	2.81%	T/T70 天	正常	正常	\$13,540 (USD452,395)	1.47%	
上福全球科技股份有限公司	Katun EDC (B.V.)	1	銷貨	\$283,033 (USD9,171,215)	4.50%	T/T70 天	正常	正常	\$25,943 (USD866,780)	2.82%	
Katun Corporation	PNA Holding Mexico SA DE CV	2	銷貨	\$223,678 (USD7,247,924)	3.55%	T/T60 天	正常	正常	\$9,295 (USD310,566)	1.01%	
Katun Corporation	Katun Brasil Comercio De Suprimentos Peças E Equipamentos LTDA	2	銷貨	\$237,821 (USD7,706,194)	3.78%	T/T150 天	正常	正常	\$69,947 (USD2,337,022)	7.61%	
Katun EDC (B.V.)	Katun Benelux B.V.	2	銷貨	\$398,707 (USD12,919,434)	6.33%	T/T60 天	正常	正常	\$(10,348) (USD345,739)	1.90%	
Katun EDC (B.V.)	Katun Germany GMBH	2	銷貨	\$264,192 (USD8,560,722)	4.20%	T/T60 天	正常	正常	\$10,830 (USD361,844)	1.18%	
Katun EDC (B.V.)	Katun U.K. LTD	2	銷貨	\$430,745 (USD13,957,599)	6.84%	T/T60 天	正常	正常	\$(7,777) (US259,847)	1.43%	

上福全球科技股份有限公司及子公司合併財務報表附註(續)
(金額除另有註明外，均以新台幣仟元為單位)

進(銷)貨 之公司	交易對象名稱	關係 (註一)	交易情形				交易條件與一般交易 不同之情形及原因		應收(付)票據、帳款及 其他應收(付)款		備註
			進(銷)貨	金額	佔總進(銷) 貨之比率	授信期間	單價	授信 期間	餘額	佔總應收(付)票 據、帳款之比率	
Katun EDC (B.V.)	Katun France SARL	2	銷貨	\$347,285 (USD11,253,184)	5.52%	T/T60 天	正常	正常	\$10,471 (USD349,834)	1.14%	
Katun EDC (B.V.)	Katun Spain, SA	2	銷貨	\$233,812 (USD7,576,285)	3.71%	T/T60 天	正常	正常	\$22,584 (USD754,553)	2.46%	
Katun EDC (B.V.)	Katun Italy S.R.L.	2	銷貨	\$452,094 (USD14,649,356)	7.18%	T/T60 天	正常	正常	\$77,043 (USD2,574,116)	8.38%	

註一：與交易人之關係有以下兩種，標示種類即可：

1. 母公司對子公司。
2. 子公司對子公司。

(8) 應收關係人款項達新台幣一億元或實收資本額百分之二十以上者：

帳列應收 帳款之公司	交易對象名稱	關係 (註一)	應收關係人 款項餘額	週轉率	逾期應收關係人款項		應收關係人款項期 後收回金額	提列備抵 損失金額	備註
					金額	處理方式			
Katun Corporation	Katun EDC (B.V.)	1	\$152,024 (應收款項 USD 399,120 其他應收款 USD 4,680,205)	2.8	\$-	-	\$142,988 (USD4,777,398)	\$-	

註一：與交易人之關係有以下兩種，標示種類即可：

1. 子公司對子公司。

(9) 從事衍生性商品交易：請參閱附註十二、8說明。

(10) 母公司與子公司及各子公司間之業務關係及重要交易往來情形及金額：

編號 (註一)	交易人名稱	交易往來對象	與交易人之關係 (註二)	交易往來情形			
				科目	金額	交易條件	佔合併總營收或 總資產之比率 (註三)
0	上福全球科技 股份有限公司	Katun Corporation	1	銷貨	\$176,758 (USD5,727,546)	T/T70 天	2.81%
0	上福全球科技 股份有限公司	Katun Corporation	1	應收款項	\$13,540 (USD452,395)	T/T70天	0.19%
0	上福全球科技 股份有限公司	Katun EDC (B.V.)	1	銷貨	\$283,033 (USD9,171,215)	T/T70天	4.50%
0	上福全球科技 股份有限公司	Katun EDC (B.V.)	1	應收款項	\$25,943 (USD866,780)	T/T70 天	0.37%

上福全球科技股份有限公司及子公司合併財務報表附註(續)
(金額除另有註明外，均以新台幣仟元為單位)

編號 (註一)	交易人名稱	交易往來對象	與交易人之關係 (註二)	交易往來情形			
				科目	金額	交易條件	佔合併總營收或 總資產之比率 (註三)
1	Katun Corporation	PNA Holding Mexico SA DE CV	2	銷貨	\$223,678 (USD7,247,924)	T/T60 天	3.55%
1	Katun Corporation	PNA Holding Mexico SA DE CV	2	應收款項	\$9,295 (USD310,566)	T/T60 天	0.13%
1	Katun Corporation	Katun Brasil Comercio De Suprimentos Peças E Equipamentos LTDA	2	銷貨	\$237,821 (USD7,706,194)	T/T150 天	3.78%
1	Katun Corporation	Katun Brasil Comercio De Suprimentos Peças E Equipamentos LTDA	2	應收款項	\$69,947 (USD2,337,022)	T/T150 天	1.00%
1	Katun Corporation	Katun EDC (B.V.)	2	應收款項	\$152,024 (USD 5,079,325)	T/T60 天	2.18%
1	Katun Corporation	Katun EDC (B.V.)	2	其他收入	\$211,661 (USD 6,858,515)	註四	3.36%
2	Katun EDC (B.V.)	Katun Benelux B.V.	2	銷貨	\$398,707 (USD12,919,434)	T/T60 天	6.33%
2	Katun EDC (B.V.)	Katun Benelux B.V.	2	應付款項	\$(10,348) (USD345,739)	T/T60 天	0.15%
2	Katun EDC (B.V.)	Katun Germany GMBH	2	銷貨	\$264,192 (USD8,560,722)	T/T60 天	4.20%
2	Katun EDC (B.V.)	Katun Germany GMBH	2	應付款項	\$10,830 (USD361,844)	T/T60 天	0.16%
2	Katun EDC (B.V.)	Katun U.K. LTD	2	銷貨	\$430,745 (USD13,957,599)	T/T60 天	6.84%
2	Katun EDC (B.V.)	Katun U.K. LTD	2	應收款項	\$(7,777) (US259,847)	T/T60 天	0.11%
2	Katun EDC (B.V.)	Katun Spain, SA	2	銷貨	\$347,285 (USD11,253,184)	T/T60 天	5.52%
2	Katun EDC (B.V.)	Katun Spain, SA	2	應收款項	\$10,471 (USD349,834)	T/T60 天	0.15%
2	Katun EDC (B.V.)	Katun Italy S.R.L.	2	銷貨	\$233,812 (USD7,576,285)	T/T60 天	3.71%
2	Katun EDC (B.V.)	Katun Italy S.R.L.	2	應收款項	\$22,584 (USD754,553)	T/T60 天	0.32%
2	Katun EDC (B.V.)	Katun France SARL	2	銷貨	\$452,094 (USD14,649,356)	T/T60 天	7.18%
2	Katun EDC (B.V.)	Katun France SARL	2	應收款項	\$77,043 (USD2,574,116)	T/T60 天	1.10%

上福全球科技股份有限公司及子公司合併財務報表附註(續)
(金額除另有註明外，均以新台幣仟元為單位)

註一：母公司及子公司相互間之業務往來資訊應分別於編號欄註明，編號之填寫方法如下：

1. 母公司填 0。
2. 子公司依公司別由阿拉伯數字 1 開始依序編號。

註二：與交易人之關係有以下兩種，標示種類即可：

1. 母公司對子公司。
2. 子公司對子公司。

註三：交易往來金額佔合併總營收或總資產比率之計算，若屬資產負債項目者，以期末餘額佔合併總資產之方式計算；若屬損益項目者，以期中累積金額佔合併總營收之方式計算。

註四：主係管理服務收入。

2. 轉投資事業相關資訊

被投資公司名稱、所在地區、主要營業項目、原始投資金額、期末持股情形、本期損益及認列之投資損益等相關資訊：(不包含大陸被投資公司)

投資公司 名稱	被投資公司 名稱	所在地區	主要營業項目	原始投資金額		期末持有			被投資公司 本期損益	本公司認列 之投資損益	備註
				本期期末	上期期末	股數	比率	帳面金額			
上福全球科技 股份有限公司	巨福投資股份 有限公司	台中市梧棲區大智 路二段 370 巷 34 號	一般投資業	\$207,000	\$207,000	20,700,000 股	100%	\$613	\$5	\$5	
上福全球科技 股份有限公司	久福興業股份 有限公司	台中市梧棲區大智 路二段 388 號	不動產買賣、土 地開發業務及 觀光旅館	\$700,000	\$700,000	70,000,000 股	100%	\$456,154	\$29,273	\$29,273	
上福全球科技 股份有限公司	GPI USA, INC.	1106 Asoott Valley Dr Duluth, GA 30097	一般進出口貿 易業務	\$9,988	\$9,988	40,000 股	100%	\$5,193	\$(1,157)	\$(1,335)	註 3
上福全球科技 股份有限公司	GPI Co.(SAMOA), Ltd.	Offshore chambers, P.O. Box 217, Apia, Samoa	投資及控股	\$595,932	\$595,932	20,000,000 股	100%	\$595,739	\$2,516	\$2,516	註 2
上福全球科技 股份有限公司	GPIKT (BVI) CO., LTD	Sertus Chambers, 3 rd Floor, Quastisky Building, Road Town, Tortola, British Virgin Island	投資及控股	\$30	\$30	1,000 股	100%	\$30	\$-	\$-	
上福全球科技 股份有限公司	GPIKT DE, INC.	3500 South Dupont Highway, Dover, Delaw are 19901, USA	投資及控股	\$2,858,666	\$2,986	971 股	100%	\$2,747,298	\$(36,850)	\$(36,850)	註 2、 註 4

上福全球科技股份有限公司及子公司合併財務報表附註(續)
(金額除另有註明外，均以新台幣仟元為單位)

投資公司 名稱	被投資公司 名稱	所在地區	主要營業項目	原始投資金額		期末持有			被投資公司 本期損益	本公司認列 之投資損益	備註
				本期期末	上期期末	股數	比率	帳面金額			
巨福投資股份 有限公司	COLOR IMAGING, INC.	4350 Peachtree Industrial Blvd. Suite 100, Norcross, Georgia 30071	碳粉及碳粉匣 製造及銷售	\$205,361	\$205,361	4,500,000 股	37%	\$-	\$(21,253)	已併子公司 處理	註 1
GPI Co.(SAMOA), Ltd.	GENERAL PLASTIC INDUSTRIAL (CAMBODIA) Co., LTD	Phum Prey La gnor, Sagkat Chom Chao, Khan Dangkor Phnom Penh	印表機及影印 機之碳粉卡匣 製造與銷售	\$-	\$111,864	-股	100%	\$-	\$(44)	已併子公司 處理	
GPIKT DE, INC.	KATUN HOLDING LP.	1209 Orange Street, Wilmington, DE 19801, New Castle County	投資及控股	\$2,831,108	\$-	211,621 股	100%	\$2,747,873	\$50,814	已併子公司 處理	

註1：本公司已將COLOR IMAGING, INC.之帳面金額全數提列減損損失，故期末餘額為0。

註2：本期認列被投資公司之投資損益已包含該等公司認列其再轉投資公司之投資損益。

註3：本期認列被投資公司之投資損益係已包含該等公司因順逆流交易產生之投資損益。

註4：公開發行公司如設有國外控股公司且依當地法令規定以合併報表為主要財務報表者，有關國外被投資公司資訊之揭露，得僅揭露該控股公司之相關資訊。

3.大陸投資資訊：本公司未有大陸投資之情事。

十四、部門資訊

為管理之目的，本集團依據不同策略性事業單位劃分營運單位，並分為下列二個應報導營運部門：

1.事務機器耗材營運部門：負責影印機卡匣、印表機卡匣、感光鼓齒輪等事務機器耗材之研發、製造及銷售等營運事項。

2.觀光旅館營運部門：負責商旅相關之住宿、餐飲等營運。

營運部門並未彙總以組成前述之應報導營運部門。

管理階層個別監督其業務單位之營運結果，以制定資源分配與績效評估之決策。部門之績效係根據稅前營業損益予以評估，並採與合併財務報表中營業損益一致之方式衡量。然而，合併財務報表之所得稅係以集團為基礎進行管理，並未分攤至營運部門。

營運部門間之移轉訂價係以與外部第三人類似之常規交易為基礎。

上福全球科技股份有限公司及子公司合併財務報表附註(續)
(金額除另有註明外，均以新台幣仟元為單位)

(1)應報導部門損益、資產與負債之資訊

民國一〇八年度：

	事務機器			集團合計
	耗材部門	觀光旅館部門	調節及銷除	
收入				
來自外部客戶收入	\$6,134,023	\$160,748	\$-	\$6,294,771
部門間收入	488,862	391	(489,253) ¹	-
收入合計	<u>\$6,622,885</u>	<u>\$161,139</u>	<u>\$(489,253)</u>	<u>\$6,294,771</u>
利息費用	\$46,551	\$2,921	\$-	\$49,472
折舊及攤銷	345,828	25,209	-	371,037
所得稅費用	91,552	695	-	92,247
部門損益	<u>\$414,376</u>	<u>\$29,967</u>	<u>\$-</u>	<u>\$444,343</u>
資產				
非流動資產資本支出	402,426	2,212	-	404,638
部門資產	<u>10,219,221</u>	<u>\$679,704</u>	<u>\$(3,916,990)</u>	<u>\$6,981,935</u>
部門負債	<u>\$3,385,002</u>	<u>\$223,550</u>	<u>\$(86,258)</u>	<u>\$3,522,294</u>

民國一〇七年度：

	事務機器			集團合計
	耗材部門	觀光旅館部門	調節及銷除	
收入				
來自外部客戶收入	\$6,667,613	\$123,654	\$-	\$6,791,267
部門間收入	367,231	421	(367,652) ¹	-
收入合計	<u>\$7,034,844</u>	<u>\$124,075</u>	<u>\$(367,652)</u>	<u>\$6,791,267</u>
利息費用	\$39,089	\$3,518	\$-	\$42,607
折舊及攤銷	187,919	26,639	-	214,558
所得稅費用	74,639	138	-	74,777
部門損益	<u>\$116,089</u>	<u>\$150</u>	<u>\$-</u>	<u>\$116,239</u>
資產				
非流動資產資本支出	2,622,468	3,022	-	2,625,490
部門資產	<u>10,051,717</u>	<u>\$702,852</u>	<u>\$(4,018,306)</u>	<u>\$6,736,263</u>
部門負債	<u>\$3,117,439</u>	<u>\$275,970</u>	<u>\$(89,049)</u>	<u>\$3,304,360</u>

(2) 應報導部門收入、損益、資產、負債及其他重大項目未有調節。

上福全球科技股份有限公司及子公司合併財務報表附註(續)
(金額除另有註明外，均以新台幣仟元為單位)

(3) 地區別資訊

來自外部客戶收入：

	一〇八年度	一〇七年度
美 國	\$1,462,638	\$1,575,118
荷 蘭	903,761	1,107,679
英 國	566,602	594,926
義 大 利	538,987	581,598
德 國	470,974	491,176
法 國	420,025	422,800
墨 西 哥	415,770	423,942
巴 西	346,839	426,793
西 班 牙	286,120	292,319
台 灣	253,759	223,679
日 本	203,164	201,476
其他國家	426,132	449,761
合 計	<u>\$6,294,771</u>	<u>\$6,791,267</u>

收入以客戶所在國家為基礎歸類。

非流動資產：

	108.12.31	107.12.31
亞洲(包含台灣及柬埔寨)	\$1,970,430	\$1,599,089
北美洲	2,325,343	2,241,409
中南美洲	30,176	20,127
歐洲	141,440	34,819
合 計	<u>\$4,467,389</u>	<u>\$3,895,444</u>

3. 重要客戶資訊

本集團民國一〇八年度及一〇七年度並無對單一客戶之銷貨收入佔合併銷貨收入金額10%以上之客戶。

會計師查核報告

上福全球科技股份有限公司 公鑒：

查核意見

上福全球科技股份有限公司民國一〇八年十二月三十一日及民國一〇七年十二月三十一日之個體資產負債表，暨民國一〇八年一月一日至十二月三十一日及民國一〇七年一月一日至十二月三十一日之個體綜合損益表、個體權益變動表、個體現金流量表，以及個體財務報表附註(包括重大會計政策彙總)，業經本會計師查核竣事。

依本會計師之意見，上開個體財務報表在所有重大方面係依照證券發行人財務報告編製準則編製，足以允當表達上福全球科技股份有限公司民國一〇八年十二月三十一日及民國一〇七年十二月三十一日之財務狀況，暨民國一〇八年一月一日至十二月三十一日及民國一〇七年一月一日至十二月三十一日之財務績效及現金流量。

查核意見之基礎

本會計師係依照會計師查核簽證財務報表規則及一般公認審計準則執行查核工作。本會計師於該等準則下之責任將於會計師查核個體財務報表之責任段進一步說明。本會計師所隸屬事務所受獨立性規範之人員已依會計師職業道德規範，與上福全球科技股份有限公司保持超然獨立，並履行該規範之其他責任。基於本會計師之查核結果及其他會計師之查核報告，本會計師相信已取得足夠及適切之查核證據，以作為表示查核意見之基礎。

關鍵查核事項

關鍵查核事項係指依本會計師之專業判斷，對上福全球科技股份有限公司民國一〇八年度個體財務報表之查核最為重要之事項。該等事項已於查核個體財務報表整體及形成查核意見之過程中予以因應，本會計師並不對該等事項單獨表示意見。

存貨權利及義務

截至民國一〇八年十二月三十一日止，上福全球科技股份有限公司及其採用權益法之投資-子公司存貨對財務報表係屬重大。上福全球科技股份有限公司主要經營影印機、雷射印表機碳粉匣及感光鼓齒輪等事務機器耗材之製造及銷售業務，為快速回應客戶的需求，縮短交貨時程及降低運費成本，於多個國家設置發貨倉庫或部分倉庫委外保管。由於寄外存貨之權利及義務歸屬不易，故本會計師將其判斷為關鍵查核事項。本會計師的查核程序包括(但不限於)，瞭解及測試管理階層對於存貨之內部控制的有效性，包括存貨進、出庫管理紀錄；評估管理階層之存貨盤點計劃，選擇重大庫存地點並實地觀察存貨盤點；對寄外發貨倉庫之存貨執行函證程序；在資產負債表日前後一段時間執行出貨單據、出口報單及發票等相關單據之截止測試。本會計師亦考量個體財務報表附註六中與存貨有關揭露之適當性。

收入認列

上福全球科技股份有限公司主要收入來源為製造並銷售碳粉匣及感光鼓齒輪等事務機器耗材，由於銷售產品之管道及銷售模式多元，致有不同之合約條款，不同合約條款之商品控制移轉及滿足履約義務之時點不同，由於滿足履約義務之時點對個體財務報表係屬重大。因此，本會計師將其判斷為關鍵查核事項。本會計師的查核程序包括(但不限於)，瞭解及測試銷貨循環中與收入認列時點攸關之內部控制的有效性；選取樣本執行交易詳細測試，並覆核訂單或合約中之履約義務及確認滿足履約義務時點，核對滿足履約義務依據之相關憑證，以確定收入認列時點之正確性；在資產負債表日前後一段時間執行截止點測試；針對銷貨產品別、地區別及每月銷貨收入、毛利率進行分析性程序。本會計師亦考量個體財務報表附註六中有關營業收入揭露之適當性。

管理階層與治理單位對個體財務報表之責任

管理階層之責任係依照證券發行人財務報告編製準則編製允當表達之個體財務報表，且維持與個體財務報表編製有關之必要內部控制，以確保個體財務報表未存有導因於舞弊或錯誤之重大不實表達。

於編製個體財務報表時，管理階層之責任亦包括評估上福全球科技股份有限公司繼續經營之能力、相關事項之揭露，以及繼續經營會計基礎之採用，除非管理階層意圖清算上福全球科技股份有限公司或停止營業，或除清算或停業外別無實際可行之其他方案。

上福全球科技股份有限公司之治理單位(含監察人)負有監督財務報導流程之責任。

會計師查核個體財務報表之責任

本會計師查核個體財務報表之目的，係對個體財務報表整體是否存有導因於舞弊或錯誤之重大不實表達取得合理確信，並出具查核報告。合理確信係高度確信，惟依照一般公認審計準則執行之查核工作無法保證必能偵出個體財務報表存有之重大不實表達。不實表達可能導因於舞弊或錯誤。如不實表達之個別金額或彙總數可合理預期將影響個體財務報表使用者所作之經濟決策，則被認為具有重大性。

本會計師依照一般公認審計準則查核時，運用專業判斷並保持專業上之懷疑。本會計師亦執行下列工作：

1. 辨認並評估個體財務報表導因於舞弊或錯誤之重大不實表達風險；對所評估之風險設計及執行適當之因應對策；並取得足夠及適切之查核證據以作為查核意見之基礎。因舞弊可能涉及共謀、偽造、故意遺漏、不實聲明或踰越內部控制，故未偵出導因於舞弊之重大不實表達之風險高於導因於錯誤者。
2. 對與查核攸關之內部控制取得必要之瞭解，以設計當時情況下適當之查核程序，惟其目的非對上福全球科技股份有限公司內部控制之有效性表示意見。
3. 評估管理階層所採用會計政策之適當性，及其所作會計估計與相關揭露之合理性。
4. 依據所取得之查核證據，對管理階層採用繼續經營會計基礎之適當性，以及使上福全球科技股份有限公司繼續經營之能力可能產生重大疑慮之事件或情況是否存在重大不確定性，作出結論。本會計師若認為該等事件或情況存在重大不確定性，則須於查核報告中提醒個體財務報表使用者注意個體財務報表之相關揭露，或於該等揭露係屬不適當時修正查核意見。本會計師之結論係以截至查核報告日所取得之查核證據為基礎。惟未來事件或情況可能導致上福全球科技股份有限公司不再具有繼續經營之能力。
5. 評估個體財務報表(包括相關附註)之整體表達、結構及內容，以及個體財務報表是否允當表達相關交易及事件。
6. 對於集團內組成個體之財務資訊取得足夠及適切之查核證據，以對個體財務報表表示意見。本會計師負責集團查核案件之指導、監督及執行，並負責形成集團查核意見。

本會計師與治理單位溝通之事項，包括所規劃之查核範圍及時間，以及重大查核發現(包括於查核過程中所辨認之內部控制顯著缺失)。

本會計師亦向治理單位提供本會計師所隸屬事務所受獨立性規範之人員已遵循會計師職業道德規範中有關獨立性之聲明，並與治理單位溝通所有可能被認為會影響會計師獨立性之關係及其他事項(包括相關防護措施)。

本會計師從與治理單位溝通之事項中，決定對上福全球科技股份有限公司民國一〇八年度個體財務報表查核之關鍵查核事項。本會計師於查核報告中敘明該等事項，除非法令不允許公開揭露特定事項，或在極罕見情況下，本會計師決定不於查核報告中溝通特定事項，因可合理預期此溝通所產生之負面影響大於所增進之公眾利益。

強調事項-新會計準則之適用

如個體財務報表附註三所述，上福全球科技股份有限公司自民國一〇八年一月一日起適用國際財務報導準則第十六號「租賃」，並選擇不重編比較期間之個體財務報表。本會計師未因此而修正查核結論。

安永聯合會計師事務所
主管機關核准辦理公開發行財務報告
查核簽證文號：金管證審字第1030025503號
(87)台財證(六)第65314號

黃子評

黃子評



會計師：

嚴文筆

嚴文筆



中華民國一〇九年三月二十五日



民國一〇八年十二月三十一日及一〇七年十二月三十一日

(金額除另予註明外，均以新台幣仟元為單位)

代碼	資 產 會 計 科 目	附註	一〇八年十二月三十一日		一〇七年十二月三十一日	
			金 額	%	金 額	%
	流動資產					
1100	現金及約當現金	四及六.1	\$152,311	3	\$144,577	3
1136	按攤銷後成本衡量之金融資產-流動	八	4,334	-	4,601	-
1150	應收票據淨額	六.2 及六.14	1,626	-	1,134	-
1170	應收帳款淨額	六.2 及六.14	197,028	4	220,415	4
1180	應收帳款-關係人淨額	六.2、六.14 及七	47,844	1	49,061	1
1200	其他應收款	七及八	44,333	1	45,578	1
1310	存貨	四及六.3	217,458	4	231,049	4
1410	預付款項		11,816	-	8,772	-
11XX	流動資產合計		676,750	13	705,187	13
	非流動資產					
1550	採用權益法之投資	四及六.4	3,805,027	72	3,913,068	75
1600	不動產、廠房及設備	四、六.5 及八	737,379	14	539,817	11
1755	使用權資產	四及六.15	3,408	-	-	-
1760	投資性不動產淨額	四、六.6 及八	13,596	-	13,596	-
1780	無形資產	四及六.7	19,290	-	13,894	-
1840	遞延所得稅資產	四及六.19	45,141	1	40,112	1
1920	存出保證金		113	-	98	-
1990	其他非流動資產-其他		40	-	715	-
15XX	非流動資產合計		4,623,994	87	4,521,300	87
1XXX	資產總計		\$5,300,744	100	\$5,226,487	100

(請參閱個體財務報表附註)

董事長：王瑞宏



經理人：王瑞麒



會計主管：王靖茹



民國一〇八年十二月三十一日及一〇七年十二月三十一日

(金額除另予註明外，均以新台幣仟元為單位)

負債及權益			一〇八年十二月三十一日		一〇七年十二月三十一日	
代碼	會計科目	附註	金額	%	金額	%
	流動負債					
2100	短期借款	四及六.8	\$755,000	14	\$580,000	11
2110	應付短期票券	四	-	-	19,991	-
2130	合約負債-流動	四及六.13	220	-	809	-
2150	應付票據		5,276	-	4,334	-
2170	應付帳款		81,732	2	91,854	2
2180	應付帳款-關係人	七	2,611	-	3,057	-
2200	其他應付款	六.9 及七	193,076	4	92,150	2
2230	本期所得稅負債	四及六.19	74,005	1	50,594	1
2280	租賃負債-流動	四及六.15	1,121	-	-	-
2322	一年或一營業週期內到期長期借款	四及六.10	223,136	4	182,134	3
2399	其他流動負債-其他		1,782	-	1,552	-
21XX	流動負債合計		<u>1,337,959</u>	<u>25</u>	<u>1,026,475</u>	<u>19</u>
	非流動負債					
2540	長期借款	四及六.10	425,980	8	667,866	13
2570	遞延所得稅負債	四及六.19	-	-	15,628	-
2580	租賃負債-非流動	四及六.15	2,344	-	-	-
2640	淨確定福利負債-非流動	四及六.11	74,820	2	84,615	2
25XX	非流動負債合計		<u>503,144</u>	<u>10</u>	<u>768,109</u>	<u>15</u>
2XXX	負債合計		<u>1,841,103</u>	<u>35</u>	<u>1,794,584</u>	<u>34</u>
31XX	歸屬於母公司業主之權益					
3100	股本	六.12				
3110	普通股股本		1,275,887	24	1,275,887	24
3200	資本公積	六.12	1,239,317	23	1,239,317	24
3300	保留盈餘	六.12				
3310	法定盈餘公積		431,610	8	427,464	8
3320	特別盈餘公積		-	-	5,483	-
3350	未分配盈餘		505,743	10	400,784	8
	保留盈餘合計		<u>937,353</u>	<u>18</u>	<u>833,731</u>	<u>16</u>
3400	其他權益					
3410	國外營運機構財務報表換算之兌換差額		7,565	-	73,275	2
3420	透過其他綜合損益按公允價值衡量之金融資產未實現評價損益		(13,496)	-	(5,315)	-
3450	避險工具之損益		13,015	-	15,008	-
3XXX	權益總計		<u>3,459,641</u>	<u>65</u>	<u>3,431,903</u>	<u>66</u>
	負債及權益總計		<u>\$5,300,744</u>	<u>100</u>	<u>\$5,226,487</u>	<u>100</u>

(請參閱個體財務報表附註)

董事長：王瑞宏



經理人：王瑞麒



會計主管：王靖茹



上福資訊科技股份有限公司

民國一〇八年及一〇七年十二月三十一日

(金額除另予註明外均以新台幣千元為單位)

代碼	項 目	附註	一〇八年度		一〇七年度	
			金 額	%	金 額	%
4000	營業收入淨額	四、六.13 及七	\$1,540,790	100	\$1,446,996	100
5000	營業成本	六.3、16 及七	(830,366)	(54)	(819,156)	(57)
5900	營業毛利		710,424	46	627,840	43
5910	未實現銷貨損益		(32,537)	(2)	(20,492)	(1)
5920	已實現銷貨損益		20,492	1	10,243	1
5950	營業毛利淨額		698,379	45	617,591	43
6000	營業費用	六.16				
6100	推銷費用		(114,097)	(7)	(121,788)	(9)
6200	管理費用		(110,790)	(7)	(102,132)	(7)
6300	研發費用		(58,393)	(4)	(63,520)	(4)
6450	預期信用減損利益(損失)	六.14	815	-	(1,900)	-
	營業費用合計		(282,465)	(18)	(289,340)	(20)
6900	營業利益		415,914	27	328,251	23
7000	營業外收入及支出	六.17 及七				
7010	其他收入		47,168	3	47,722	3
7020	其他利益及損失		(4,714)	-	(180,852)	(12)
7050	財務成本		(16,593)	(1)	(24,579)	(2)
7060	採用權益法之關聯企業及合資損益之份額	六.4	(3,684)	-	(77,968)	(5)
	營業外收入及支出合計		22,177	2	(235,677)	(16)
7900	稅前淨利		438,091	29	92,574	7
7950	所得稅費用	四及六.19	(85,995)	(6)	(51,112)	(4)
8200	本期淨利		352,096	23	41,462	3
8300	其他綜合損益	六.18				
8310	不重分類至損益之項目					
8311	確定福利計畫之再衡量數		8,381	-	7,705	-
8320	採用權益法認列之關聯企業及合資之其他綜合損益之份額		(8,181)	-	(1,522)	-
8349	與不重分類之項目相關之所得稅		(1,677)	-	(894)	-
8360	後續可能重分類至損益之項目					
8361	國外營運機構財務報表換算之兌換差額		(82,138)	(6)	97,713	7
8368	避險工具之損益		(1,993)	-	15,008	1
8399	與可能重分類至損益之項目相關之所得稅		16,428	1	(18,955)	(1)
	其他綜合損益合計(稅後淨額)		(69,180)	(5)	99,055	7
8500	本期綜合損益總額		\$282,916	18	\$140,517	10
	每股盈餘					
9750	基本每股盈餘	四及六.20	\$2.76		\$0.36	
9850	稀釋每股盈餘		\$2.74		\$0.35	

(請參閱個體財務報表附註)

董事長：王瑞宏



經理人：王瑞麒



會計主管：王靖茹





上福瑞公司

民國一〇八年及一〇九年十二月三十一日

(金額除另予註明外均以千元為單位)

項 目	附註	普通股股本	資本公積	保 留 盈 餘			國外營運機構 財務報表換算 之兌換差額	其他權益項目		權益總額
				法定盈餘公積	特別盈餘公積	未分配盈餘		透過其他綜合損 益按公允價值衡 量之金融資產未 實現評價損益	避險工具之 損益	
	代碼	3110	3200	3310	3320	3350	3410	3420	3450	3XXX
民國 107 年 1 月 1 日餘額	六.12	\$875,887	\$229,364	\$381,709	\$-	\$467,543	\$(5,483)	\$-	\$-	\$1,949,020
追溯適用及追溯重編之影響數								(3,793)		(3,793)
民國 107 年 1 月 1 日重編後餘額		875,887	229,364	381,709	-	467,543	(5,483)	(3,793)	-	1,945,227
106 年度盈餘指撥及分配				45,755	5,483	(45,755)				-
提列法定盈餘公積						(5,483)				-
提列特別盈餘公積						(63,794)				(63,794)
普通股現金股利		400,000	996,500			41,462				1,396,500
現金增資			13,453			6,811				13,453
現金增資員工認股						48,273				48,273
107 年度淨利						\$400,784				\$400,784
107 年度其他綜合損益	六.18						78,758	(1,522)	15,008	99,055
107 年度其他綜合損益							78,758	(1,522)	15,008	99,055
本期綜合損益總額	六.12	\$1,275,887	\$1,239,317	\$427,464	\$5,483	\$400,784	\$73,275	\$5,315	\$15,008	\$3,431,903
民國 107 年 12 月 31 日餘額		\$1,275,887	\$1,239,317	\$427,464	\$5,483	\$400,784	\$73,275	\$(5,315)	\$15,008	\$3,431,903
民國 108 年 1 月 1 日餘額				4,146	(5,483)	(4,146)				-
107 年度盈餘指撥及分配						5,483				5,483
提列法定盈餘公積						(255,178)				(255,178)
提列特別盈餘公積						352,096				352,096
普通股現金股利						6,704				6,704
108 年度淨利	六.20					358,800				358,800
108 年度其他綜合損益						\$505,743				\$505,743
本期綜合損益總額	六.12	\$1,275,887	\$1,239,317	\$431,610	\$-	\$505,743	\$7,565	\$(13,496)	\$13,015	\$3,459,641
民國 108 年 12 月 31 日餘額		\$1,275,887	\$1,239,317	\$431,610	\$-	\$505,743	\$7,565	\$(13,496)	\$13,015	\$3,459,641



會計主管：王靖茹



經理人：王瑞麒



董事長：王瑞宏

(請參閱個體財務報表附註)



民國一〇八年及一〇七年一月一日至十二月三十一日
(金額除另予註明外，均以新台幣仟元為單位)

項 目	附註	一〇八年度	一〇七年度
營業活動之現金流量：			
本期稅前淨利		\$438,091	\$92,574
調整項目：			
收益費損項目：			
折舊費用		32,085	37,030
攤銷費用		4,190	3,364
預期信用減損(利益)損失		(815)	1,900
存貨回升利益		(5,375)	-
利息費用		16,593	24,579
利息收入		(738)	(1,851)
股份基礎給付酬勞成本		-	13,453
採用權益法認列之關聯企業及合資損失之份額		3,684	77,968
處分及報廢不動產、廠房及設備利益		(483)	(49)
未實現銷貨利益		12,045	10,249
與營業活動相關之資產/負債變動數：			
按攤銷後成本衡量之金融資產減少(增加)		267	(4,601)
應收票據(增加)減少		(492)	286
應收帳款減少(增加)		25,419	(5,517)
其他應收帳款減少(增加)		1,245	(29,589)
存貨減少(增加)		18,966	(10,789)
預付款項(增加)減少		(3,043)	2,047
其他非流動資產增加		(39)	(659)
合約負債減少		(589)	(3,325)
應付票據增加(減少)		942	(10,020)
應付帳款(減少)增加		(10,568)	10,885
其他應付款增加(減少)		49,783	(18,453)
其他流動負債增加(減少)		344	(299)
淨確定福利負債-非流動減少		(1,414)	(888)
營運產生之現金流入		580,098	188,295
收取之利息		738	1,944
支付之利息		(17,124)	(24,713)
支付之所得稅		(68,491)	(15,422)
營業活動之淨現金流入		495,221	150,104
(接次頁)			

(請參閱個體財務報表附註)

董事長：王瑞宏



經理人：王瑞麒



會計主管：王靖茹



上福全球科技股份有限公司

個體現金流量表(續)

民國一〇八年及一〇七年一月一日至十二月三十一日

(金額除另予註明外，均以新台幣仟元為單位)

項 目	附註	一〇八年度	一〇七年度
(承前頁)			
投資活動之現金流量：			
取得採用權益法之投資		-	(2,855,680)
取得不動產、廠房及設備		(176,286)	(51,297)
取得投資性不動產		-	(13,596)
處分不動產、廠房及設備		628	105
取得無形資產		(9,586)	(3,926)
存出保證金(增加)減少		(15)	297,129
投資活動之淨現金流(出)入		(185,259)	(2,627,265)
籌資活動之現金流量：			
短期借款增加		2,306,521	3,626,163
短期借款減少		(2,131,521)	(5,566,163)
應付短期票券增加		169,770	429,112
應付短期票券減少		(189,761)	(538,980)
舉借長期借款		-	810,000
償還長期借款		(200,884)	(30,000)
發放現金股利		(255,178)	(63,794)
租賃本金償還		(1,175)	-
現金增資		-	1,396,500
籌資活動之淨現金流(出)入		(302,228)	62,838
本期現金及約當現金增加(減少)數		7,734	(2,414,323)
期初現金及約當現金餘額		144,577	2,558,900
期末現金及約當現金餘額	六.1	\$152,311	\$144,577

(請參閱個體財務報表附註)

董事長：王瑞宏



經理人：王瑞麒



會計主管：王靖茹



上福全球科技股份有限公司

個體財務報表附註

民國一〇八年一月一日至十二月三十一日及
一〇七年一月一日至十二月三十一日
(金額除另有註明者外，均以新台幣仟元為單位)

一、公司沿革

上福全球科技股份有限公司(以下簡稱本公司)創立於民國六十七年七月，主要經營業務順應經濟之發展曾多次轉變，主要經營影印機及雷射印表機碳粉匣及感光鼓之精密齒輪等事務機器相關零件之製造及買賣業務。

本公司於民國八十九年五月經證券主管機關之同意而完成補辦公開發行程序，並於民國九十年十二月二十五日股票正式於證券商營業處所掛牌上櫃買賣。

本公司股票自民國九十二年六月十六日起在臺灣證券交易所股份有限公司集中交易市場開始交易，其主要營運地點位於台中市梧棲區自強路50號。

二、通過財務報告之日期及程序

本公司民國一〇八年度及一〇七年度之個體財務報告業經董事會於民國一〇九年三月二十五日通過發布。

三、新發布及修訂準則及解釋之適用

1. 首次適用國際財務報導準則而產生之會計政策變動

本公司已採用金融監督管理委員會(以下簡稱金管會)已認可且自民國一〇八年一月一日以後開始之會計年度適用之國際財務報導準則、國際會計準則、國際財務報導解釋或解釋公告，除下述新準則及修正之性質及影響說明外，其餘首次適用對本公司並無重大影響：

上福全球科技股份有限公司個體財務報表附註(續)
(金額除另有註明外，均以新台幣仟元為單位)

(1) 國際財務報導準則第 16 號「租賃」

國際財務報導準則第16號「租賃」取代國際會計準則第17號「租賃」、國際財務報導解釋第4號「決定一項安排是否包含租賃」、解釋公告第15號「營業租賃：誘因」，及解釋公告第27號「評估涉及租賃之法律形式之交易實質」。

本公司依照國際財務報導準則第16號之過渡規定，初次適用日係民國一〇八年一月一日。初次適用國際財務報導準則第16號之影響說明如下：

- A. 本公司自民國一〇八年一月一日起及民國一〇八年一月一日以前適用之會計政策說明詳附註四。
- B. 對於租賃之定義：本公司團於民國一〇八年一月一日選擇無須重評估合約是否係屬(或包含)租賃。本公司就先前適用國際會計準則第17號及國際財務報導解釋第4號時已辨認為租賃之合約，適用國際財務報導準則第16號；另就先前適用國際會計準則第17號及國際財務報導解釋第4號時已辨認為不包含租賃之合約，不適用國際財務報導準則第16號。亦即，本公司僅就民國一〇八年一月一日以後簽訂(或變動)之合約，評估適用國際財務報導準則第16號是否係屬(或包含)租賃。相較於國際會計準則第17號，國際財務報導準則第16號規定若合約轉讓對已辨認資產之使用之控制權一段時間以換得對價，該合約係屬(或包含)租賃。本公司評估於大多數情況下適用新租賃之定義，對合約係屬(或包含)租賃之評估並未產生重大影響。
- C. 本公司為承租人：於適用國際財務報導準則第16號之過渡規定時，選擇不重編比較資訊，而於民國一〇八年一月一日認列初次適用之累積影響數，以作為初次適用日之保留盈餘(或權益之其他組成部分，如適當時)期初餘額之調整：
- (a) 先前分類為營業租賃之租賃

本公司於民國一〇八年一月一日，對先前適用國際會計準則第17號時分類為營業租賃之租賃，按剩餘租賃給付現值(使用民國一〇八年一月一日承租人增額借款利率折現)衡量並認列租賃負債；另以個別租賃為基礎，選擇按下列金額衡量並認列使用權資產：

上福全球科技股份有限公司個體財務報表附註(續)
(金額除另有註明外，均以新台幣仟元為單位)

- i. 租賃負債之金額，但調整與該租賃有關之所有預付或應付之租賃給付金額(認列於民國一〇八年一月一日前刻之資產負債表者)。

本公司於民國一〇八年一月一日，使用權資產增加4,526千元；租賃負債增加4,526千元。

本公司適用國際財務報導準則第16號之過渡規定，對先前分類為營業租賃之租賃，以個別租賃為基礎，使用下列實務權宜作法：

- i. 對具有合理類似特性之租賃組合使用單一折現率。
- ii. 依於民國一〇八年一月一日前刻對租賃是否為虧損性之評估，作為執行減損檢視之替代方法。
- iii. 對租賃期間於民國一〇八年一月一日後12個月內結束之租賃，選擇以短期租賃方式處理該等租賃。
- iv. 不將原始直接成本計入民國一〇八年一月一日之使用權資產衡量中。
- v. 使用後見之明，諸如於決定租賃期間時(若合約包含租賃延長或租賃終止之選擇權)。

(b) 先前分類為融資租賃之租賃

本公司於民國一〇八年一月一日，對先前適用國際會計準則第17號時分類為融資租賃之租賃，將該日前刻適用國際會計準則第17號所衡量租賃資產147千元及應付租賃款147千元，分別重分類至使用權資產147千元及租賃負債147千元。

(c) 依照國際財務報導準則第16號規定新增與承租人相關之附註揭露，請詳附註四、附註五及附註六。

(d) 於民國一〇八年一月一日，初次適用國際財務報導準則第16號對財務報表之影響說明如下：

- i. 認列於民國一〇八年一月一日之資產負債表之租賃負債所適用之承租人增額借款利率1.5%。

上福全球科技股份有限公司個體財務報表附註(續)
(金額除另有註明外，均以新台幣仟元為單位)

- ii. 民國一〇七年十二月三十一日適用國際會計準則第17號所揭露之營業租賃承諾，使用民國一〇八年一月一日之增額借款利率折現，與認列於民國一〇八年一月一日資產負債表之租賃負債，兩者間差異147仟元說明如下：

民國一〇七年十二月三十一日適用國際會計準則第17號所揭露之營業租賃承諾	\$4,402
使用民國一〇八年一月一日之增額借款利率折現後為	4,379
加：民國一〇七年十二月三十一日帳上之應付租賃款	147
民國一〇八年一月一日帳上認列之租賃負債	<u>\$4,526</u>

2. 本公司尚未採用下列國際會計準則理事會已發布且金管會已認可之新發布、修訂及修正準則或解釋：

項次	新發布/修正/修訂準則及解釋	國際會計準則理事會發布之生效日
1	業務之定義（國際財務報導準則第3號之修正）	民國109年1月1日
2	重大之定義（國際會計準則第1號及第8號之修正）	民國109年1月1日
3	利率指標變革(國際財務報導準則第9號、國際會計準則第39號及國際財務報導準則第7號之修正)	民國109年1月1日

- (1) 業務之定義（國際財務報導準則第3號之修正）

此修正釐清國際財務報導準則第 3 號「企業合併」業務之定義，協助企業辨認交易係依企業合併處理，亦或依資產取得方式處理。國際財務報導準則第 3 號持續採用市場參與者角度決定取得活動或資產組合是否為業務，包括釐清事業之最低要求、增加指引協助企業評估取得之過程是否重大、縮減對事業及產出之定義等。

- (2) 重大之定義（國際會計準則第1號及第8號之修正）

主要係重新定義重大資訊為：若某些項目之遺漏、誤述或模糊合理預期將影響一般用途財務報表主要使用者根據財務報表所作之決策。此修正釐清重大性將取決於資訊之性質或大小，企業需視資訊個別或併同其他資訊於財務報表中是否係屬重大。若合理預期對主要使用者產生影響，則誤述之資訊係屬重大。

以上為國際會計準則理事會已發布，金管會已認可且自民國109年1月1日以後開始之會計年度適用之新發布、修訂及修正之準則或解釋，該新公布或修正準則、或解釋對本公司並無重大影響。

上福全球科技股份有限公司個體財務報表附註(續)
(金額除另有註明外，均以新台幣仟元為單位)

3. 截至財務報告通過發布日為止，本公司未採用下列國際會計準則理事會已發布但金管會尚未認可之新發布、修訂及修正準則或解釋：

項次	新發布/修正/修訂準則及解釋	國際會計準則理事會發布之生效日
1	國際財務報導準則第10號「合併財務報表」及國際會計準則第28號「投資關聯企業及合資」之修正－投資者與其關聯企業或合資間之資產出售或投入	待國際會計準則理事會決定
2	國際財務報導準則第17號「保險合約」	民國110年1月1日
3	負債分類為流動或非流動(國際會計準則第1號之修正)	民國111年1月1日

以上國際會計準則理事會已發布但金管會尚未認可之準則或解釋，其實際適用日期以金管會規定為準，該新公布或修正準則、或解釋對本公司並無重大影響。

四、重大會計政策之彙總說明

1. 遵循聲明

本公司民國一〇八年度一〇七年度之個體財務報告係依據證券發行人財務報告編製準則編製。

2. 編製基礎

本公司依據證券發行人財務報告編製準則編製個體財務報告。依據證券發行人財務報告編製準則第21條規定，個體財務報告當期損益及其他綜合損益與合併基礎編製之財務報告中當期損益及其他綜合損益歸屬於母公司業主之分攤數相同，且個體財務報告業主權益與合併基礎編製之財務報告中歸屬於母公司業主之權益相同。因此，投資子公司於個體財務報告係以「採用權益法之投資」表達，並作必要之評價調整。

個體財務報表除以公允價值衡量之金融工具外，係以歷史成本為編製基礎。除另行註明者外，個體財務報表均以新台幣仟元為單位

3. 外幣交易

本公司之個體財務報表係以功能性貨幣新台幣表達。

外幣交易係以交易日匯率換算為其功能性貨幣記錄。於每一報導期間結束日，外幣貨幣性項目以該日收盤匯率換算；以公允價值衡量之外幣非貨幣性項目，以衡量公允價值當日之匯率換算；以歷史成本衡量之外幣非貨幣性項目，以原始交易日之匯率換算。

上福全球科技股份有限公司個體財務報表附註(續)
(金額除另有註明外，均以新台幣仟元為單位)

除下列所述者外，因交割或換算貨幣性項目所產生之兌換差額，於發生當期認列為損益：

- (1) 為取得符合要件之資產所發生之外幣借款，其產生之兌換差額若視為對利息成本之調整者，為借款成本之一部分，予以資本化作為該項資產之成本。
- (2) 適用國際財務報導準則第9號「金融工具」之外幣項目，依金融工具之會計政策處理。
- (3) 構成報導個體對國外營運機構淨投資一部分之貨幣性項目，所產生之兌換差額原始係認列為其他綜合損益，並於處分該淨投資時，自權益重分類至損益。

當非貨幣性項目之利益或損失認列為其他綜合損益時，該利益或損失之任何兌換組成部分認列為其他綜合損益。當非貨幣性項目之利益或損失認列為損益時，該利益或損失之任何兌換組成部分認列為損益。

4. 外幣財務報表之換算

編製個體財務報表時，國外營運機構之資產與負債係以該資產負債表日之收盤匯率換算為新台幣，收益及費損項目係以當期平均匯率換算。因換算而產生之兌換差額認列為其他綜合損益，並於處分該國外營運機構時，將先前已認列於其他綜合損益並累計於權益項下之單獨組成部分之累計兌換差額，於認列處分損益時，自權益重分類至損益。涉及對包含國外營運機構之子公司喪失控制之部分處分，及部分處分對包含國外營運機構之關聯企業或聯合協議之權益後，所保留之權益係一包含國外營運機構之金融資產者，亦按處分處理。

在未喪失控制下部分處分包含國外營運機構之子公司時，按比例將認列於其他綜合損益之累計兌換差額重新歸屬予該國外營運機構之非控制權益，而不認列為損益；在未喪失重大影響或聯合控制下，部分處分包含國外營運機構之關聯企業或聯合協議時，累計兌換差額則按比例重分類至損益。

因收購國外營運機構產生之商譽及對其資產與負債帳面金額所作之公允價值調整，視為該國外營運機構之資產及負債，並以其功能性貨幣列報。

上福全球科技股份有限公司個體財務報表附註(續)
(金額除另有註明外，均以新台幣仟元為單位)

5. 資產與負債區分流動與非流動之分類標準

有下列情況之一者，分類為流動資產，非屬流動資產，則分類為非流動資產：

- (1) 預期於正常營業週期中實現該資產，或意圖將其出售或消耗。
- (2) 主要為交易目的而持有該資產。
- (3) 預期於報導期間後十二個月內實現該資產。
- (4) 現金或約當現金，但於報導期間後至少十二個月將該資產交換或用以清償負債受到限制者除外。

有下列情況之一者，分類為流動負債，非屬流動負債，則分類為非流動負債：

- (1) 預期於其正常營業週期中清償該負債。
- (2) 主要為交易目的而持有該負債。
- (3) 預期於報導期間後十二個月內到期清償該負債。
- (4) 不能無條件將清償期限遞延至報導期間後至少十二個月之負債。負債之條款，可能依交易對方之選擇，以發行權益工具而導致其清償者，並不影響其分類。

6. 現金及約當現金

現金及約當現金係庫存現金、活期存款及可隨時轉換成定額現金且價值變動風險甚小之短期並具高度流動性之定期存款或投資。

7. 金融工具

金融資產與金融負債於本公司成為該金融工具合約條款之一方時認列。

符合國際財務報導準則第9號「金融工具」適用範圍之金融資產與金融負債，於原始認列時，係依公允價值衡量，直接可歸屬於金融資產與金融負債(除分類為透過損益按公允價值衡量之金融資產及金融負債外)取得或發行之交易成本，係從該金融資產及金融負債之公允價值加計或減除。

(1) 金融資產之認列與衡量

本公司所有慣例交易金融資產之認列與除列，採交易日會計處理。

上福全球科技股份有限公司個體財務報表附註(續)
(金額除另有註明外，均以新台幣千元為單位)

本公司以下列兩項為基礎將金融資產分類為後續按攤銷後成本衡量、透過其他綜合損益按公允價值衡量或透過損益按公允價值衡量之金融資產：

- A. 管理金融資產之經營模式
- B. 金融資產之合約現金流量特性

按攤銷後成本衡量之金融資產

同時符合下列兩條件之金融資產，按攤銷後成本衡量，並以應收票據、應收帳款、按攤銷後成本衡量之金融資產及其他應收款等項目列報於資產負債表：

- A. 管理金融資產之經營模式：持有金融資產以收取合約現金流量
- B. 金融資產之合約現金流量特性：現金流量完全為支付本金及流通在外本金金額之利息

此等金融資產(不包括涉及避險關係者)後續以攤銷後成本【原始認列時衡量之金額，減除已償付之本金，加計或減除該原始金額與到期金額間差額之累積攤銷數(使用有效利息法)，並調整備抵損失】衡量。於除列、透過攤銷程序或認列減損利益或損失時，將其利益或損失認列於損益。

以有效利息法(以有效利率乘以金融資產總帳面金額)或下列情況計算之利息，則認列於損益：

- A. 如屬購入或創始之信用減損金融資產，以信用調整後有效利率乘以金融資產攤銷後成本
- B. 非屬前者，惟後續變成信用減損者，以有效利率乘以金融資產攤銷後成本

(2) 金融資產減損

本公司對按攤銷後成本衡量之金融資產，係以預期信用損失認列並衡量備抵損失。

本公司以反映下列各項之方式衡量預期信用損失：

- A. 藉由評估各可能結果而決定之不偏且以機率加權之金額
- B. 貨幣時間價值
- C. 與過去事項、現時狀況及未來經濟狀況預測有關之合理且可佐證之資訊(於資產負債表日無須過度成本或投入即可取得者)

上福全球科技股份有限公司個體財務報表附註(續)
(金額除另有註明外，均以新台幣仟元為單位)

衡量備抵損失之方法說明如下：

- A. 按12個月預期信用損失金額衡量：包括金融資產自原始認列後信用風險未顯著增加，或於資產負債表日判定為信用風險低者。此外，亦包括前一報導期間按存續期間預期信用損失金額衡量備抵損失，但於本期資產負債表日不再符合自原始認列後信用風險已顯著增加之條件者。
- B. 存續期間預期信用損失金額衡量：包括金融資產自原始認列後信用風險已顯著增加，或屬購入或創始之信用減損金融資產。
- C. 對於屬國際財務報導準則第15號範圍內之交易所產生之應收帳款或合約資產，本公司採用存續期間預期信用損失金額衡量備抵損失。
- D. 對於屬國際財務報導準則第16號(民國一〇八年一月一日以前，國際會計準則第17號)範圍內之交易所產生之應收租賃款，本公司採用存續期間預期信用損失金額衡量備抵損失。

本公司於每一資產負債表日，以比較金融工具於資產負債表日與原始認列日之違約風險之變動，評估金融工具於原始認列後之信用風險是否已顯著增加。另與信用風險相關資訊請詳附註十二。

(3) 金融資產除列

本公司持有之金融資產於符合下列情況之一時除列：

- A. 來自金融資產現金流量之合約權利終止。
- B. 已移轉金融資產且將該資產所有權之幾乎所有風險及報酬移轉予他人。
- C. 既未移轉亦未保留資產所有權之幾乎所有風險及報酬，但已移轉對資產之控制。

一金融資產整體除列時，其帳面金額與已收取或可收取對價加計認列於其他綜合損益之任何累計利益或損失總和間之差額係認列於損益。

8. 公允價值衡量

公允價值係指於衡量日，市場參與者間在有秩序之交易中出售某一資產所能收取或移轉某一負債所需支付之價格。公允價值衡量假設該出售資產或移轉負債之交易發生於下列市場之一：

- (1)該資產或負債之主要市場，或
- (2)若無主要市場，該資產或負債之最有利市場

上福全球科技股份有限公司個體財務報表附註(續)
(金額除另有註明外，均以新台幣仟元為單位)

主要或最有利市場必須是集團所能進入以進行交易者。

資產或負債之公允價值衡量係使用市場參與者於定價資產或負債時會使用之假設，其假設該等市場參與者依其經濟最佳利益為之。

非金融資產之公允價值衡量考量市場參與者藉由將該資產用於其最高及最佳使用或藉由將該資產出售予會將該資產用於其最高及最佳使用之另一市場參與者，以產生經濟效益之能力。

本公司採用在相關情況下適合且有足夠資料可得之評價技術以衡量公允價值，並最大化攸關可觀察輸入值之使用且最小化不可觀察輸入值之使用。

9. 存貨

存貨成本係指為使存貨達到可供銷售或可供生產狀態及地點所產生之成本，原物料以實際進貨成本衡量；在製品與製成品則包括直接原料及相關製造費用。存貨之續後評價以成本與淨變現價值孰低法評價，並採逐項比較法；淨變現價值指在正常情況下，估計售價減除至完工尚須投入之成本及銷售費用後之餘額；另對於呆滯之存貨提列適當之備抵存貨呆滯損失。

自民國一〇七年一月一日起，勞務提供係依據國際財務報導準則第15號之規定處理，非屬存貨範圍

10. 採用權益法之投資

本公司對子公司之投資係依據證券發行人財務報告編製準則第21條之規定，以「採用權益法之投資」表達並作必要之評價調整，以使個體財務報告當期損益及其他綜合損益與合併基礎編製之財務報告中當期損益及其他綜合損益歸屬於母公司業主之分攤數相同，且個體財務報告業主權益與合併基礎編製之財務報告中歸屬於母公司業主之權益相同。此等調整主要係考量投資子公司於合併財務報表依據國際財務報導準則公報第10號「合併財務報表」之處理及不同報導個體層級適用國際財務報導準則之差異，並借記或貸記「採用權益法之投資」、「採用權益法之子公司、關聯企業及合資損益份額」或「採用權益法之子公司、關聯企業及合資其他綜合損益份額」等科目。

上福全球科技股份有限公司個體財務報表附註(續)
(金額除另有註明外，均以新台幣仟元為單位)

本公司對關聯企業之投資除分類為待出售資產外，係採用權益法處理。關聯企業係指本公司對其有重大影響者。

於權益法下，投資關聯企業於資產負債表之列帳，係以成本加計取得後本公司對該關聯企業淨資產變動數依持股比例認列之金額。對關聯企業投資之帳面金額及其他相關長期權益於採用權益法減少至零後，於發生法定義務、推定義務或已代關聯企業支付款項之範圍內，認列額外損失及負債。本公司與關聯企業間交易所產生之未實現損益，則依其對關聯企業之權益比例銷除。

當關聯企業之權益變動並非因損益及其他綜合損益項目而發生且不影響本公司對其持股比例時，本公司係按持股比例認列相關所有權權益變動。因而所認列之資本公積於後續處分關聯企業時，係按處分比例轉列損益。

關聯企業增發新股時，本公司未按持股比例認購致使投資比例發生變動，因而使本公司對該關聯企業所享有之淨資產持份發生增減者，以「資本公積」及「採用權益法之投資」調整該增減數。於投資比例變動為減少時，另將先前已認列於其他綜合損益之相關項目，依減少比例重分類至損益或其他適當科目。前述所認列之資本公積於後續處分關聯企業時，係按處分比例轉列損益。

關聯企業之財務報表係就與公司相同之報導期間編製，並進行調整以使其會計政策與本公司之會計政策一致。

本公司於每一報導期間結束日依國際會計準則第28號「投資關聯企業及合資」之規定確認是否有客觀證據顯示對關聯企業之投資發生減損，若有減損之客觀證據，本公司即依國際會計準則第36號「資產減損」之規定以關聯企業之可回收金額與帳面金額間之差異數計算減損金額，並將該金額認列於對關聯企業之損益中。前述可回收金額如採用該投資之使用價值，本公司則依據下列估計決定相關使用價值：

本公司預期由該投資收取股利及最終處分該投資所產生之估計未來現金流量現值。

因構成投資關聯企業帳面金額之商譽組成項目，並未單獨認列，故無須對其適用國際會計準則第36號「資產減損」商譽減損測試之規定。

當喪失對關聯企業之重大影響時，本公司係以公允價值衡量並認列所保留之投資部分。喪失重大影響時，該投資關聯企業之帳面金額與所保留投資之公允價值加計處分所得價款間之差額，則認列為損益。此外，當對關聯企業之投資成為對合資之投資，或對合資之投資成為對關聯企業之投資時，本公司持續適用權益法而不對保留權益作再衡量。

上福全球科技股份有限公司個體財務報表附註(續)
(金額除另有註明外，均以新台幣仟元為單位)

11. 不動產、廠房及設備

不動產、廠房及設備係以取得成本為認列基礎，並減除累計折舊及累計減損後列示，前述成本包含不動產、廠房及設備之拆卸、移除及復原其所在地點之成本及因未完工程所產生之必要利息支出。不動產、廠房及設備之各項組成若屬重大，則單獨提列折舊。當不動產、廠房及設備之重大組成項目須被定期重置，本公司將該項目視為個別資產並以特定耐用年限及折舊方法分別認列。該等被重置部分之帳面金額，則依國際會計準則第16號「不動產、廠房及設備」之除列規定予以除列。重大檢修成本若符合認列條件，係視為替換成本而認列為廠房及設備帳面金額之一部分，其他修理及維護支出則認列至損益。

折舊係以直線法按下列資產之估計耐用年限計提：

固定資產	耐用年限
房屋及建築	8~36年
機器設備	3~20年
運輸設備	5~12年
辦公設備	3~10年
模具設備	3~ 8年
使用權資產／租賃資產(註)	1~ 4年
什項設備	2~12年

註：本公司自民國一〇八年一月一日起採用國際財務報導準則第16號規定後租賃資產重分類為使用權資產。

不動產、廠房及設備之項目或任一重要組成部分於原始認列後，若予處分或預期未來不會因使用或處分而有經濟效益之流入，則予以除列並認列損益。

不動產、廠房及設備之殘值、耐用年限及折舊方法係於每一財務年度終了時評估，若預期值與先前之估計不同時，該變動視為會計估計變動。

上福全球科技股份有限公司個體財務報表附註(續)
(金額除另有註明外，均以新台幣仟元為單位)

12. 投資性不動產

自民國一〇八年一月一日起之會計處理如下：

本公司自有之投資性不動產係以原始成本衡量，並包含取得該項資產之交易成本。投資性不動產之帳面金額包括於達到成本可認列之條件下，因修繕或新增現有投資性不動產而投入之成本，但一般日常發生之維修費用則不作為其成本之一部分。於原始認列後，除依國際財務報導準則第5號「待出售非流動資產及停業單位」符合分類為待出售(或包括於分類為待出售之處分群組中)之條件者外，投資性不動產之衡量係採成本模式，依國際會計準則第16號「不動產、廠房及設備」對該模式之規定處理，惟若其由承租人以使用權資產所持有且依國際財務報導準則第5號之規定非為待出售者，係依國際財務報導準則第16號之規定處理。

投資性不動產在處分、或永久不再使用且預期無法由處分產生未來經濟效益之情況下，即予以除列並認列損益。

本公司依資產實際用途決定轉入或轉出投資性不動產，當不動產符合或不再符合投資性不動產定義且有證據顯示用途改變時，本公司將不動產轉列為投資性不動產或從投資性不動產轉出。

13. 租賃

自民國一〇八年一月一日起之會計處理如下：

本公司就合約成立日於民國一〇八年一月一日以後者，評估該合約是否係屬(或包含)租賃。若合約轉讓對已辨認資產之使用之控制權一段時間以換得對價，該合約係屬(或包含)租賃。為評估合約是否轉讓對已辨認資產之使用之控制權一段時間，本公司評估在整個使用期間是否具有下列兩者：

- (1) 取得來自使用已辨認資產之幾乎所有經濟效益之權利；及
- (2) 主導已辨認資產之使用之權利。

上福全球科技股份有限公司個體財務報表附註(續)
(金額除另有註明外，均以新台幣仟元為單位)

本公司於民國一〇八年一月一日選擇無須重評估合約是否係屬(或包含)租賃。本公司就先前適用國際會計準則第17號及國際財務報導解釋第4號時已辨認為租賃之合約，適用國際財務報導準則第16號；另就先前適用國際會計準則第17號及國際財務報導解釋第4號時已辨認為不包含租賃之合約，不適用國際財務報導準則第16號。

對於合約係屬(或包含)租賃者，本公司將合約中每一租賃組成部分作為單獨租賃，並與合約中之非租賃組成部分分別處理。對於合約包含一項租賃組成部分以及一項或多項之額外租賃或非租賃組成部分者，本公司以每一租賃組成部分之相對單獨價格及非租賃組成部分之彙總單獨價格為基礎，將合約中之對價分攤至該租賃組成部分。租賃及非租賃組成部分之相對單獨價格，以出租人(或類似供應者)分別對該組成部分(或類似組成部分)收取之價格為基礎決定。若可觀察之單獨價格並非隨時可得，本公司最大化可觀察資訊之使用以估計該單獨價格。

本公司為承租人

除符合並選擇短期租賃或低價值標的資產之租賃外，當本公司係租賃合約之承租人時，對所有租賃認列使用權資產及租賃負債。

本公司於開始日，按於該日尚未支付之租賃給付之現值衡量租賃負債。若租賃隱含利率容易確定，租賃給付使用該利率折現。若該利率並非容易確定，使用承租人增額借款利率。於開始日，計入租賃負債之租賃給付，包括與租賃期間內之標的資產使用權有關且於該日尚未支付之下列給付：

- (1)固定給付(包括實質固定給付)，減除可收取之任何租賃誘因；
- (2)取決於某項指數或費率之變動租賃給付(採用開始日之指數或費率原始衡量)；
- (3)殘值保證下承租人預期支付之金額；
- (4)購買選擇權之行使價格，若本公司可合理確定將行使該選擇權；及
- (5)租賃終止所須支付之罰款，若租賃期間反映承租人將行使租賃終止之選擇權。

開始日後，本公司按攤銷後成本基礎衡量租賃負債，以有效利率法增加租賃負債帳面金額，反映租賃負債之利息；租賃給付之支付減少租賃負債帳面金額。

上福全球科技股份有限公司個體財務報表附註(續)
(金額除另有註明外，均以新台幣仟元為單位)

本公司於開始日，按成本衡量使用權資產，使用權資產之成本包含：

- (1)租賃負債之原始衡量金額；
- (2)於開始日或之前支付之任何租賃給付，減除收取之任何租賃誘因；
- (3)承租人發生之任何原始直接成本；及
- (4)承租人拆卸、移除標的資產及復原其所在地點，或將標的資產復原至租賃之條款及條件中所要求之狀態之估計成本。

使用權資產後續衡量以成本減除累計折舊及累計減損損失後列示，亦即適用成本模式衡量使用權資產。

若租賃期間屆滿時標的資產所有權移轉予本公司，或若使用權資產之成本反映本公司將行使購買選擇權，則自開始日起至標的資產耐用年限屆滿時，對使用權資產提列折舊。否則，本公司自開始日起至使用權資產之耐用年限屆滿時或租賃期間屆滿時兩者之較早者，對使用權資產提列折舊。

本公司適用國際會計準則第36號「資產減損」判定使用權資產是否發生減損並處理任何已辨認之減損損失。

除符合並選擇短期租賃或低價值標的資產之租賃外，本公司於資產負債表列報使用權資產及租賃負債，並於綜合損益表分別列報與租賃相關之折舊費用及利息費用。

本公司對短期租賃及低價值標的資產之租賃，選擇按直線基礎或另一種有系統之基礎，將有關該等租賃之租賃給付於租賃期間認列為費用。

本公司為出租人

本公司於合約成立日將其每一租賃分類為營業租賃或融資租賃。租賃如移轉附屬於標的資產所有權之幾乎所有風險與報酬，係分類為融資租賃；若未移轉，則分類為營業租賃。於開始日，本公司於資產負債表認列融資租賃下所持有之資產，並按租賃投資淨額將其表達為應收融資租賃款。

對於合約包含租賃組成部分以及非租賃組成部分，本公司適用國際財務報導準則第15號規定分攤合約中之對價。

本公司按直線基礎或另一種有系統之基礎，將來自營業租賃之租賃給付認列為租金收入。對於營業租賃之非取決於某項指數或費率之變動租賃給付，於發生時認列為租金收入。

上福全球科技股份有限公司個體財務報表附註(續)
(金額除另有註明外，均以新台幣仟元為單位)

民國一〇八年一月一日以前之會計處理如下：

本公司為承租人

融資租賃係移轉租賃標的物所有權相關之幾乎所有風險與報酬予本公司者，並於租賃期間開始日，以租賃資產公允價值或最低租賃給付現值兩者孰低者予以資本化。租金給付則分攤予融資費用及租賃負債之減少數，其中融資費用係以剩餘負債餘額依固定利率決定，並認列於損益。

租賃資產係以該資產耐用年限提列折舊，惟如無法合理確定租賃期間屆滿時本公司將取得該項資產所有權，則以該資產估計耐用年限及租賃期間兩者較短者提列折舊。

營業租賃下之租賃給付係於租賃期間內以直線法認列為費用。

本公司為出租人

本公司未移轉租賃標的物所有權之實質全部風險及報酬之租賃，係分類為營業租賃。因安排營業租賃所產生之原始直接成本係作為租賃資產帳面金額之加項，並於租期以與租金收入相同基礎認列。營業租賃所產生之租金收入，係按租賃期間以直線法認列入帳。或有租金則於租金賺得之期間認列為收入。

14. 無形資產

單獨取得之無形資產於原始認列時係以成本衡量。透過企業合併取得之無形資產成本為收購日之公允價值。無形資產於原始認列後，係以其成本減除累計攤銷及累計減損損失後之金額作為帳面金額。不符合認列條件之內部產生無形資產不予資本化，而係於發生時認列至損益。

無形資產之耐用年限區分為有限及非確定耐用年限。

有限耐用年限之無形資產係於其耐用年限內攤銷，並於存有減損跡象時進行減損測試。有限耐用年限之無形資產攤銷期間及攤銷方法係至少於每一財務年度結束時進行複核。若資產之預估耐用年限與先前之估計不同或未來經濟效益消耗之預期型態已發生改變，則攤銷方法或攤銷期間將予以調整並視為會計估計變動。

上福全球科技股份有限公司個體財務報表附註(續)
(金額除另有註明外，均以新台幣仟元為單位)

非確定耐用年限之無形資產不予攤銷，但於每一年度依個別資產或現金產生單位層級進行減損測試。非確定耐用年限之無形資產係於每期評估是否有事件及情況繼續支持該資產之耐用年限仍屬非確定。若耐用年限由非確定改為有限耐用年限時，則推延適用。

無形資產之除列所產生之利益或損失係認列至損益。

本公司無形資產會計政策彙總如下：

	<u>電腦軟體成本</u>	<u>其他無形資產</u>
耐用年限	1~8年	6~26年
使用之攤銷方法	直線法攤銷	直線法攤銷
內部產生或外部取得	外部取得	外部取得

15. 非金融資產之減損

本公司於每一報導期間結束日評估所有適用國際會計準則第36號「資產減損」之資產是否存有減損跡象。如有減損跡象或須針對某一資產每年定期進行減損測試，本公司即以個別資產或資產所屬之現金產生單位進行測試。減損測試結果如資產或資產所屬現金產生單位之帳面金額大於其可回收金額，則認列減損損失。可回收金額為淨公允價值或使用價值之較高者。

本公司於每一報導期間結束日針對商譽以外之資產，評估是否有跡象顯示先前已認列之減損損失可能已不存在或減少。如存有此等跡象，本公司即估計該資產或現金產生單位之可回收金額。若可回收金額因資產之估計服務潛能變動而增加時，則迴轉減損。惟迴轉後帳面金額不超過資產在未認列減損損失情況下，減除應提列折舊或攤銷後之帳面金額。

商譽所屬之現金產生單位或群組，不論有無減損跡象，係每年定期進行減損測試。減損測試結果如須認列減損損失，則先行減除商譽，減除不足之數再依帳面金額之相對比例分攤至商譽以外之其他資產。商譽之減損，一經認列，嗣後不得以任何理由迴轉。

繼續營業單位之減損損失及迴轉數係認列於損益。

上福全球科技股份有限公司個體財務報表附註(續)
(金額除另有註明外，均以新台幣仟元為單位)

16. 負債準備

負債準備之認列條件係因過去事件所產生之現時義務(法定義務或推定義務)，於清償義務時，很有可能需要流出具經濟效益之資源，且該義務金額能可靠估計。當本公司預期某些或所有負債準備可被歸墊時，只有當歸墊幾乎完全確定時認列為單獨資產。若貨幣時間價值影響重大時，負債準備以可適當反映負債特定風險之現時稅前利率折現。負債折現時，因時間經過而增加之負債金額，認列為借款成本。

17. 收入認列

本公司與客戶合約之收入主要包括銷售商品，會計處理說明如下：

銷售商品

本公司製造並銷售商品，於承諾之商品運送至客戶端且客戶取得其控制(即客戶主導該商品之使用並取得該商品之幾乎所有剩餘效益之能力)時認列收入。本公司以累積經驗並採期望值估計數量折扣產生之變動對價，惟其範圍僅限於與變動對價相關之不確定性於後續消除時，所認列之累計收入金額高度很有可能不會發生重大迴轉之部分。

本公司提供之保固係基於所提供之商品會如客戶預期運作之保證，並依國際會計準則第37號之規定處理。

本公司銷售商品交易之授信期間為30天~180天，大部分合約於商品移轉控制且具有無條件收取對價之權利時，即認列應收帳款，該等應收帳款通常期間短且不具重大財務組成部分。

18. 退職後福利計畫

本公司員工退休辦法適用於所有正式任用之員工，員工退休基金全數提存於勞工退休準備金監督委員會管理，並存入退休基金專戶，由於上述退休金係以退休準備金監督委員會名義存入，與本公司完全分離，故未列入上開個體財務報表中。

對於屬確定提撥計畫之退職後福利計畫，本公司每月負擔之員工退休金提撥率，不得低於員工每月薪資百分之六，所提撥之金額認列為當期費用。

上福全球科技股份有限公司個體財務報表附註(續)
(金額除另有註明外，均以新台幣仟元為單位)

對於屬確定福利計畫之退職後福利計畫，依據預計單位福利法於年度報導期間結束日按精算報告提列。淨確定福利負債(資產)再衡量數包括計畫資產報酬與資產上限影響數之任何變動，並減除包含於淨確定福利負債(資產)淨利息之金額，以及精算損益。淨確定福利負債(資產)再衡量數於發生時，列入其他綜合損益項下，並立即認列於保留盈餘。前期服務成本為計畫修正或縮減所產生之確定福利義務現值之變動數，且於下列兩者較早之日期認列為費用：

- (1)當計畫修正或縮減發生時；及
- (2)當公司認列相關重組成本或離職福利時。

淨確定福利負債(資產)淨利息係由淨確定福利負債(資產)乘以折現率決定，兩者均於年度報導期間開始時決定，再考量該期間淨確定福利負債(資產)因提撥金及福利支付產生之任何變動。

19. 股份基礎給付交易

本公司辦理現金增資保留股份予員工認購時，其給與日之認定，係以將該股份基礎給付協議通知員工之日為主。

20. 所得稅

所得稅費用(利益)係指包含於決定本期損益中，與當期所得稅及遞延所得稅有關之彙總數。

當期所得稅

本期及前期之當期所得稅負債(資產)，係以報導期間結束日已立法或實質性立法之稅率及稅法衡量。當期所得稅與認列於其他綜合損益或直接認列於權益之項目有關者，係分別認列於其他綜合損益或權益而非損益。

未分配盈餘加徵營利事業所得稅部分，於股東會決議分配盈餘之日列為所得稅費用。

上福全球科技股份有限公司個體財務報表附註(續)
(金額除另有註明外，均以新台幣仟元為單位)

遞延所得稅

遞延所得稅係就報導期間結束日，資產與負債之課稅基礎與其於資產負債表之帳面金額間所產生之暫時性差異予以計算。

除下列兩者外，所有應課稅暫時性差異皆予認列為遞延所得稅負債：

- (1) 商譽之原始認列；或非屬企業合併交易所產生，且於交易當時既不影響會計利潤亦不影響課稅所得(損失)之資產或負債原始認列；
- (2) 因投資子公司、關聯企業及聯合協議權益所產生，其迴轉時點可控制且於可預見之未來很有可能不會迴轉之應課稅暫時性差異。

除下列兩者外，可減除暫時性差異、未使用課稅損失及未使用所得稅抵減產生之遞延所得稅資產，於很有可能有未來課稅所得之範圍內認列：

- (1) 與非屬企業合併交易，且於交易當時既不影響會計利潤亦不影響課稅所得(損失)之資產或負債原始認列所產生之可減除暫時性差異有關；
- (2) 與投資子公司、關聯企業及聯合協議權益所產生之可減除暫時性差異有關，僅於可預見之未來很有可能迴轉且迴轉當時有足夠之課稅所得以供該暫時性差異使用之範圍內認列。

遞延所得稅資產及負債係以預期資產實現或負債清償當期之稅率衡量，該稅率並以報導期間結束日已立法或實質性立法之稅率及稅法為基礎。

遞延所得稅資產及負債之衡量係反映報導期間結束日預期回收資產或清償負債帳面金額之方式所產生之租稅後果。遞延所得稅與不列於損益之項目有關者，亦不認列於損益，而係依其相關交易認列於其他綜合損益或直接認列於權益。遞延所得稅資產於每一報導期間結束日予以重新檢視並認列。

遞延所得稅資產與負債僅於本期所得稅資產及本期所得稅負債之互抵具有法定執行權，且遞延所得稅係屬同一納稅主體並與由同一稅捐機關課徵之所得稅有關時，可予互抵。

上福全球科技股份有限公司個體財務報表附註(續)
(金額除另有註明外，均以新台幣仟元為單位)

五、重大會計判斷、估計及假設不確定性之主要來源

本公司編製個體財務報表時，管理階層須於報導期間結束日進行判斷、估計及假設，此將影響收入、費用、資產與負債報導金額及或有負債之揭露。然而，這些重大假設與估計之不確定性可能導致資產或負債之帳面金額須於未來期間進行重大調整之結果。

1.判斷

在採用本公司會計政策之過程中，管理階層進行下列對合併財務報表金額認列最具有重大影響之判斷：

(1) 投資性不動產

本公司某些不動產持有之目的的一部分係為賺取租金或資本增值，其他部分係供自用。各部分若可單獨出售，則分別以投資性不動產及不動產、廠房及設備處理。各部分若無法單獨出售，則僅在供自用所持有之部分係屬不重大時，始將該不動產分類為投資性不動產項下。

2.估計及假設

於報導期間結束日對有關未來所作之假設及估計不確性之主要來源資訊，具有導致資產及負債帳面金額於下一財務年度重大調整之重大風險。茲說明如下：

(1) 金融工具之公允價值

當認列於資產負債表之金融資產及金融負債公允價值無法由活絡市場取得時，公允價值將運用評價技術來決定，包括收益法(例如現金流量折現模式)或市場法，這些模式所用之假設變動將會影響所報導金融工具之公允價值。請詳附註十二。

(2) 退職後福利計畫

退職後福利計畫之確定福利成本與確定福利義務現值係取決於精算評價。精算評價牽涉各種不同假設，包括：折現率及預期薪資之增減變動等。

上福全球科技股份有限公司個體財務報表附註(續)
(金額除另有註明外，均以新台幣仟元為單位)

(3) 所得稅

所得稅的不確定性存在於對複雜稅務法規之解釋、產生未來課稅所得的金額及時點。由於廣泛的國際商業關係與契約的長期性和複雜性，其實際結果與所作假設間產生之差異，或此等假設於未來之改變，可能迫使將已入帳的所得稅利益和費用於未來予以調整。對所得稅之提列，係依據本公司營業所在各國之稅捐機關可能的查核結果，所作之合理估計。所提列的金額是基於不同因素，例如：以往稅務查核經驗及課稅主體與所屬稅捐機關對稅務法規解釋之不同。此解釋之差異，因集團個別企業所在地之情況，而可能產生各種議題。

未使用之課稅損失與所得稅抵減遞轉後期及可減除暫時性差異，係於未來很有可能產生課稅所得或有應課稅暫時性差異之範圍內，認列遞延所得稅資產。決定遞延所得稅資產可認列之金額係以未來課稅所得及應課稅暫時性差異可能發生之時點及水準併同未來之稅務規劃策略為估計之依據。

(4) 應收款項－減損損失之估計

本公司應收款項減損損失之估計係採用存續期間預計信用損失金額衡量，將依據合約可收取之合約現金流量(帳面金額)與預期收取之現金流量(評估前瞻資訊)兩者間差額之現值為信用損失，惟短期應收款之折現影響不重大，信用損失以未折現之差額衡量。若未來實際現金流量少於預期，可能會產生重大減損損失，請詳附註六。

(5) 存貨

存貨淨變現價值之估計值係考量存貨發生毀損、全部或部分過時或售價下跌等情況，以估計時可得之存貨預期變現金額之最可靠證據為之，請詳附註六。

六、重要會計項目之說明

1. 現金及約當現金

	108.12.31	107.12.31
庫存現金	\$410	\$519
銀行存款	151,901	144,058
合計	\$152,311	\$144,577

上福全球科技股份有限公司個體財務報表附註(續)
(金額除另有註明外，均以新台幣仟元為單位)

2. 應收票據及帳款

	108.12.31	107.12.31
應收票據	\$1,626	\$1,134
減：備抵損失	-	-
小計	1,626	1,134
應收帳款	200,804	227,190
減：備抵損失	(3,776)	(6,775)
小計	197,028	220,415
應收帳款-關係人	47,844	49,061
合計	<u>\$246,498</u>	<u>\$270,610</u>

本公司之應收票據均因營業而發生；本公司之應收票據及帳款未有提供擔保之情形。

本公司對客戶之授信期間通常為30天至180天。於民國一〇八年十二月三十一日及民國一〇七年十二月三十一日之總帳面金額分別為250,274仟元及277,385仟元，於民國一〇八年度及一〇七年度備抵損失相關資訊詳附註六.14，信用風險相關資訊請詳附註十二。

3. 存貨

	108.12.31	107.12.31
原料	\$62,980	\$64,625
物料	43	53
在製品	13,208	16,501
製成品	62,625	65,425
商品	134	57
寄銷品	78,468	84,388
合計	<u>\$217,458</u>	<u>\$231,049</u>

本公司民國一〇八年度認列為費用之存貨成本為830,366仟元，包括存貨跌價回升利益5,375仟元。由於處分過時之產品及因淨變現價值回升，故產生存貨跌價回升利益。

本公司民國一〇七年度認列為費用之存貨成本為819,156仟元，包括認列存貨跌價損失0仟元。

前述存貨未有提供擔保之情事。

上福全球科技股份有限公司個體財務報表附註(續)
(金額除另有註明外，均以新台幣仟元為單位)

4. 採用權益法之投資

本公司投資子公司於個體財務報表係以「採權益法之投資」表達，並作必要之評價調整，明細如下：

被投資公司名稱	108.12.31		107.12.31	
	金額	持股比例	金額	持股比例
GPI Co.(SAMOA), Ltd.	\$595,739	100%	\$616,381	100%
久福興業股份有限公司	456,154	100%	426,881	100%
GPI USA, INC.	5,193	100%	5,924	100%
GPIKT DE, INC.	2,747,298	100%	2,863,243	100%
巨福投資股份有限公司	613	100%	608	100%
GPIKT (BVI) CO., LTD	30	100%	31	100%
合 計	<u>\$3,805,027</u>		<u>\$3,913,068</u>	

本公司採用權益法之投資未有提供擔保之情事。

- (1) 本公司為了配合公司對外轉投資之需要，於民國九十一年一月二十八日，設立子公司「巨福投資股份有限公司」間接轉投資「COLOR IMAGING, INC.」，累積投資成本207,000千元，截至民國一〇〇八年十二月三十一日止累積投資成本並無異動。
- (2) 本公司為了整體營運規劃之需，於民國九十五年十月十五日投資久福興業股份有限公司計10,000,000股，每股10元，共計100,000千元，持股比例100%。並於民國九十六年七月十九日及民國一〇〇〇年九月二日分別增資270,000千元及330,000千元，截至民國一〇〇八年十二月三十一日止累積投資成本700,000千元。
- (3) 本公司為了從事國外業務，於民國一〇〇〇年三月二十九日設立「GPI Co.(SAMOA) Ltd.」。民國一〇〇四年度共增資16,297千元，截至民國一〇〇八年十二月三十一日止累積投資成本595,931千元。
- (4) 本公司為了整體營運規劃之需，於一〇〇五年七月五日經董事會決議對GPI USA, INC.增資9,645千元(美元300千元)，截至民國一〇〇八年十二月三十一日止累積投資成本9,988千元。

上福全球科技股份有限公司個體財務報表附註(續)
(金額除另有註明外，均以新台幣仟元為單位)

- (5) 本公司為整合事務機器卡匣業務下游品牌及通路，於民國一〇六年十二月二十八日投資設立子公司「GPIKT (BVI) CO., LTD」及「GPIKT DE, INC.」，投資成本分別為30仟元及2,986仟元，並於民國一〇七年一月八日對GPIKT DE, INC 增資2,855,680仟元，以完成收購美國Katun Holdings,LP，截至民國一〇八年十二月三十一日止累積投資成本分別為30仟元及2,858,666仟元。
- (6) 民國一〇八年度及一〇七年度認列採權益法認列之投資損益及換算調整數明細如下：

被投資公司	一〇八年度		一〇七年度		國外營運機構 財務報表換算 之兌換差額
	採用權益法認列之 關聯企業及合資損 益之份額	國外營運機構財務報 表換算之兌換差額	採用權益法認列之關聯企業及合 資損益之份額		
			屬投資收益部 分	屬企業合併購買 價格分攤部分	
GPI Co.(SAMOA), Ltd.	\$2,516	\$(14,977)	\$2,574	\$-	\$19,326
久福興業股份有限公司	29,273	-	11	-	-
巨福投資股份有限公司	5	-	5	-	-
GPI USA, INC.	(1,335)	(244)	(5,505)	-	429
GPIKT DE, INC.	(34,143)	(66,916)	77,340	(152,393)	77,957
GPIKT (BVI) Co., Ltd.	-	(1)	-	-	1
合 計	<u>\$(3,684)</u>	<u>\$(82,138)</u>	<u>\$74,425</u>	<u>\$(152,393)</u>	<u>\$97,713</u>

5. 不動產、廠房及設備

	108.12.31(註)	107.12.31
自用之不動產、廠房及設備	\$737,379	
營業租賃出租之不動產、廠房及設備	-	
合 計	<u>\$737,379</u>	

註：本公司自民國一〇八年一月一日起採用國際財務報導準則第16號規定，並依該準則之過渡規定選擇不重編比較期間。

上福全球科技股份有限公司個體財務報表附註(續)
(金額除另有註明外，均以新台幣仟元為單位)

(1)自用之不動產、廠房及設備(適用國際財務報導準則第16號規定)

108.1.1~108.12.31										
	土地	房屋及建築	機器設備	運輸設備	辦公設備	模具設備	租賃設備	其他設備	未完工程及待驗設備	合計
成本:										
108.1.1	\$390,759	\$201,278	\$319,300	\$22,014	\$39,091	\$8,578	\$282	\$18,515	\$-	\$999,817
增添	197,270	1,665	19,444	4,312	4,708	289	-	272	-	227,960
處分	-	-	(13,195)	(3,552)	(4,097)	(4,782)	-	(233)	-	(25,859)
移轉	-	-	677	-	-	36	(282)	-	-	431
108.12.31	\$588,029	\$202,943	\$326,226	\$22,774	\$39,702	\$4,121	\$-	\$18,554	\$-	\$1,202,349
折舊及減損:										
108.1.1	\$-	\$127,072	\$266,193	\$14,988	\$31,510	\$6,974	\$110	\$13,153	\$-	\$460,000
折舊	-	8,722	16,301	1,836	1,991	700	24	1,244	-	30,818
處分	-	-	(13,050)	(3,552)	(4,097)	(4,782)	-	(233)	-	(25,714)
移轉	-	-	-	-	-	-	(134)	-	-	(134)
108.12.31	\$-	\$135,794	\$269,444	\$13,272	\$29,404	\$2,892	\$-	\$14,164	\$-	\$464,970
淨帳面金額:										
108.12.31	\$588,029	\$67,149	\$56,782	\$9,502	\$10,298	\$1,229	\$-	\$4,390	\$-	\$737,379

註：本公司自民國一〇八年一月一日起採用國際財務報導準則第16號規定，並依該準則之過渡規定選擇不重編比較期間。

(2)不動產、廠房及設備(適用國際財務報導準則第16號以前之規定)

107.1.1~107.12.31										
	土地	房屋及建築	機器設備	運輸設備	辦公設備	模具設備	租賃設備	其他設備	未完工程及待驗設備	合計
成本:										
107.1.1	\$350,721	\$202,225	\$338,033	\$22,274	\$40,267	\$11,627	\$282	\$18,019	\$-	\$983,448
增添	40,038	474	8,675	-	405	201	-	238	888	50,919
處分	-	(1,777)	(27,723)	(260)	(1,581)	-	-	(274)	-	(31,615)
移轉	-	356	315	-	-	31	-	532	(888)	346
轉列費用	-	-	-	-	-	(3,281)	-	-	-	(3,281)
107.12.31	\$390,759	\$201,278	\$319,300	\$22,014	\$39,091	\$8,578	\$282	\$18,515	\$-	\$999,817

上福全球科技股份有限公司個體財務報表附註(續)
(金額除另有註明外，均以新台幣仟元為單位)

107.1.1~107.12.31										
	土地	房屋及建築	機器設備	運輸設備	辦公設備	模具設備	租賃設備	其他設備	未完工程及待驗設備	合計
折舊及減損：										
107.1.1	\$-	\$117,052	\$275,308	\$13,526	\$31,275	\$8,435	\$16	\$12,198	\$-	\$457,810
折舊	-	11,751	18,597	1,722	1,817	1,820	94	1,229	-	37,030
處分	-	(1,731)	(27,712)	(260)	(1,582)	-	-	(274)	-	(31,559)
轉列費用	-	-	-	-	-	(3,281)	-	-	-	(3,281)
107.12.31	\$-	\$127,072	\$266,193	\$14,988	\$31,510	\$6,974	\$110	\$13,153	\$-	\$460,000
淨帳面金額：										
107.12.31	\$390,759	\$74,206	\$53,107	\$7,026	\$7,581	\$1,604	\$172	\$5,362	\$-	\$539,817
107.1.1	\$350,721	\$85,173	\$62,725	\$8,748	\$8,992	\$3,192	\$266	\$5,821	\$-	\$525,638

本公司建築物之重大組成部分主要為主建物、水電工程及結構補強工程等，並分別按其耐用年限50年、10年及15年提列折舊。

不動產、廠房及設備提供擔保情形，請詳附註八。

6. 投資性不動產

	土地
成本：	
108.1.1	\$13,596
增添-源自購買	-
出售	-
108.12.31	\$13,596
折舊及減損：	
108.1.1	\$-
當期折舊	-
108.12.31	\$-
土地	
成本：	
107.1.1	\$-
增添-源自購買	13,596
出售	-
107.12.31	\$13,596

上福全球科技股份有限公司個體財務報表附註(續)
(金額除另有註明外，均以新台幣仟元為單位)

	<u>土地</u>
折舊及減損：	
107.1.1	\$-
當期折舊	-
107.12.31	<u>\$-</u>
淨帳面金額：	
108.12.31	<u>\$13,596</u>
107.12.31	<u>\$13,596</u>
107.1.1	<u>\$-</u>

本公司持有之投資性不動產之公允價值並非按公允價值衡量，而僅揭露其公允價值之資訊，其公允價值層級屬第三等級。本公司持有之投資性不動產於民國一〇八年十二月三十一日及一〇七年十二月三十一日分別為14,509千元及14,509千元，前述公允價值係委任獨立之外部鑑價專家評價。公允價值之決定係依市場證據支持，採用之評價方法為比較法及土地開發分析法。

本公司投資性不動產未有提供擔保之情事。

7. 無形資產

	<u>108.1.1~108.12.31</u>		
	<u>電腦軟體成本</u>	<u>其他無形資產</u>	<u>合 計</u>
成本：			
108.1.1	\$45,142	\$16,389	\$61,531
增添－單獨取得	7,730	1,856	9,586
108.12.31	<u>\$52,872</u>	<u>\$18,245</u>	<u>\$71,117</u>
攤銷及減損：			
108.1.1	\$40,097	\$7,540	\$47,637
攤銷	2,880	1,310	4,190
108.12.31	<u>\$42,977</u>	<u>\$8,850</u>	<u>\$51,827</u>

上福全球科技股份有限公司個體財務報表附註(續)
(金額除另有註明外，均以新台幣仟元為單位)

	107.1.1~107.12.31		
	電腦軟體成本	其他無形資產	合 計
成本：			
107.1.1	\$43,417	\$14,188	\$57,605
增添－單獨取得	1,725	2,201	3,926
107.12.31	\$45,142	\$16,389	\$61,531
攤銷及減損：			
107.1.1	\$37,641	\$6,632	\$44,273
攤銷	2,456	908	3,364
107.12.31	\$40,097	\$7,540	\$47,637
淨帳面金額：			
108.12.31	\$9,895	\$9,395	\$19,290
107.12.31	\$5,045	\$8,849	\$13,894
107.1.1	\$5,776	\$7,556	\$13,332

認列無形資產之攤銷金額如下：

	一〇八年度	一〇七年度
營業成本	\$100	\$92
營業費用	4,090	3,272
合 計	\$4,190	\$3,364

8. 短期借款

	利率區間(%)	108.12.31	107.12.31
無擔保銀行借款	0.71%~1.23%	\$555,000	\$480,000
擔保借款	1.00%	200,000	100,000
合計		\$755,000	\$580,000

本公司截至民國一〇八年十二月三十一日及一〇七年十二月三十一日止，尚未使用之短期借款額度分別約為2,749,790仟元及2,656,995仟元。上列借款由本公司提供之擔保請詳合併附註八。

上福全球科技股份有限公司個體財務報表附註(續)
(金額除另有註明外，均以新台幣仟元為單位)

9. 其他應付款

	108.12.31	107.12.31
應付薪資	\$69,886	\$58,928
應付土地款	50,000	-
應付員工酬勞	29,966	9,184
應付董監酬勞	15,000	5,333
其他應付費用	25,350	16,968
其他應付款－其他	2,874	1,737
合 計	\$193,076	\$92,150

10. 長期借款

民國一〇八年十二月三十一日及一〇七年十二月三十一日長期借款明細如下：

(1) 民國一〇八年十二月三十一日

債權人	借款性質	108.12.31	利率	償還期間及辦法
台灣銀行	擔保借款	\$40,000	1.34%	自 107 年 11 月 7 日至 112 年 11 月 7 日，按季還本、按月繳息、屆期清償。
永豐銀行	信用借款	36,400	1.37%	自 106 年 12 月 29 日至 109 年 12 月 29 日(含寬限期 12 個月)，按月還本、按月繳息、屆期清償。
永豐銀行	信用借款	44,800	1.37%	自 107 年 1 月 4 日至 110 年 1 月 4 日(含寬限期 12 個月)，按月還本、按月繳息、屆期清償。
彰化銀行	信用借款	130,000	1.50%	自 107 年 1 月 4 日至 112 年 1 月 4 日，按季還本、按月繳息、屆期清償。
中國信託商業銀行	信用借款	131,250	1.60%	自 107 年 1 月 4 日至 110 年 1 月 3 日，按月繳息，屆期清償。
輸出入銀行	信用借款	160,000	1.13%	自 107 年 10 月 16 日至 112 年 10 月 16 日，每半年還本、按季繳息、屆期清償。
輸出入銀行	信用借款	80,000	1.13%	自 107 年 10 月 24 日至 112 年 10 月 16 日，每半年還本、按季繳息、屆期清償。
王道銀行	信用借款	26,666	1.51%	自 107 年 12 月 20 日至 110 年 12 月 1 日，按季還本、按月繳息、屆期清償。
小計		649,116		
減：一年內到期		(223,136)		
合計		\$425,980		

上福全球科技股份有限公司個體財務報表附註(續)
(金額除另有註明外，均以新台幣仟元為單位)

民國一〇七年十二月三十一日

債權人	借款性質	107.12.31	利率	償還期間及辦法
台灣銀行	擔保借款	\$50,000	1.34%	自 107 年 11 月 7 日至 112 年 11 月 7 日，按季還本、按月繳息、屆期清償。
永豐銀行	信用借款	70,000	1.62%	自 106 年 12 月 29 日至 109 年 12 月 29 日(含寬限期 12 個月)，按月還本、按月繳息、屆期清償。
永豐銀行	信用借款	80,000	1.62%	自 107 年 1 月 4 日至 110 年 1 月 4 日(含寬限期 12 個月)，按月還本、按月繳息、屆期清償。
彰化銀行	信用借款	170,000	1.50%	自 107 年 1 月 4 日至 112 年 1 月 4 日，按季還本、按月繳息、屆期清償。
中國信託商業銀行	信用借款	150,000	1.60%	自 107 年 1 月 4 日至 110 年 1 月 3 日，按月繳息，屆期清償。
輸出入銀行	信用借款	200,000	1.12%	自 107 年 10 月 16 日至 112 年 10 月 16 日，每半年還本、按季繳息、屆期清償。
輸出入銀行	信用借款	100,000	1.12%	自 107 年 10 月 24 日至 112 年 10 月 16 日，每半年還本、按季繳息、屆期清償。
王道銀行	信用借款	30,000	1.51%	自 107 年 12 月 20 日至 110 年 12 月 1 日，按季還本、按月繳息、屆期清償。
小計		850,000		
減：一年內到期		(182,134)		
合計		\$667,866		

本公司截至民國一〇八年十二月三十一日及一〇七年十二月三十一日，尚未使用之長期借款額度分別為420,000仟元及670,000仟元。上列借款擔保情形請詳附註八。

11. 退職後福利計畫

確定提撥計畫

本公司依「勞工退休金條例」訂定之員工退休辦法係屬確定提撥計畫。依該條例規定，本公司每月負擔之勞工退休金提撥率，不得低於員工每月薪資百分之六。本公司業已依照該條例訂定之員工退休辦法，每月依員工薪資百分之六提撥至勞工保險局之個人退休金帳戶。

本公司民國一〇八年度及一〇七年度認列確定提撥計畫之費用金額分別為10,894仟元及10,855仟元。

上福全球科技股份有限公司個體財務報表附註(續)
(金額除另有註明外，均以新台幣仟元為單位)

確定福利計畫

本公司依「勞動基準法」訂定之員工退休金辦法係屬確定福利計畫，員工退休金之支付係根據服務年資之基數及核准其退休時一個月平均工資計算。十五年以內(含)的服務年資滿一年給與兩個基數，超過十五年之服務年資每滿一年給與一個基數，惟基數累積最高以45個基數為限。本公司依勞動基準法規定按月就薪資總額2%提撥退休金基金，以勞工退休準備金監督委員會名義專戶儲存於臺灣銀行之專戶。另，本公司及國內子公司於每年年度終了前，估算前述勞工退休準備金專戶餘額，若該餘額不足給付次一年度內預估符合退休條件之勞工依前述計算之退休金數額者，將於次年度三月底前一次提撥其差額。

截至民國一〇八年十二月三十一日，本公司之確定福利計畫預期於下一年度提撥2,697千元。

截至民國一〇八年十二月三十一日及一〇七年十二月三十一日，本公司之確定福利計畫預期之加權平均存續期間為14年及13年。

下表彙整確定福利計畫認列至損益之成本：

	一〇八年度	一〇七年度
當期服務成本	\$394	\$844
淨確定福利負債(資產)之淨利息	889	997
合 計	\$1,283	\$1,841

確定福利義務現值及計畫資產公允價值之調節如下：

	108.12.31	107.12.31
確定福利義務現值	\$123,145	\$142,168
計畫資產之公允價值	(48,325)	(57,553)
其他非流動負債-淨確定福利負債之帳列數	\$74,820	\$84,615

淨確定福利負債(資產)之調節：

	確定福利 義務現值	計畫資產 公允價值	淨確定福利 負債(資產)
107.1.1	\$157,911	\$(64,703)	\$93,208
當期服務成本	844	-	844
利息費用(收入)	1,690	(693)	997
小 計	160,445	(65,396)	95,049

上福全球科技股份有限公司個體財務報表附註(續)
(金額除另有註明外，均以新台幣仟元為單位)

	確定福利 義務現值	計畫資產 公允價值	淨確定福利 負債(資產)
確定福利負債/資產再衡量數：			
財務假設變動產生之精算損益	(1,432)	-	(1,432)
經驗調整	(4,359)	-	(4,359)
計畫資產報酬之損益	-	(1,914)	(1,914)
小計	(5,791)	(1,914)	(7,705)
支付之福利	(12,486)	12,486	-
雇主提撥數	-	(2,729)	(2,729)
107.12.31	\$142,168	\$(57,553)	\$84,615
當期服務成本	394	-	394
利息費用(收入)	1,493	(604)	889
小計	144,055	(58,157)	85,898
確定福利負債/資產再衡量數：			
財務假設變動產生之精算損益	3,761	-	3,761
經驗調整	(9,832)	-	(9,832)
計畫資產報酬之損益	-	(2,310)	(2,310)
小計	(6,071)	(2,310)	(8,381)
支付之福利	(14,839)	14,839	-
雇主提撥數	-	(2,697)	(2,697)
108.12.31	\$123,145	\$(48,325)	\$74,820

下列主要假設係用以決定本公司之確定福利計畫：

	108.12.31	107.12.31
折現率	0.77%	1.05%
預期薪資增加率	1.50%	1.50%

每一重大精算假設之敏感度分析：

	108年度		107年度	
	確定福利 義務增加	確定福利 義務減少	確定福利 義務增加	確定福利 義務減少
折現率增加0.5%	\$-	\$(7,084)	\$-	\$(7,547)
折現率減少0.5%	9,591	-	10,892	-
預期薪資增加0.5%	9,469	-	10,780	-
預期薪資減少0.5%	-	(7,070)	-	(7,550)

上福全球科技股份有限公司個體財務報表附註(續)
(金額除另有註明外，均以新台幣仟元為單位)

進行前述敏感度分析時係假設其他假設不變之情況下，單一精算假設(例如：折現率或預期薪資)發生合理可能之變動時，對確定福利義務可能產生之影響進行分析。由於部分精算假設相互有關，實務上甚少僅有單一精算假設發生變動，故此分析有其限制。

本期敏感度分析所使用之方法與假設與前期並無不同。

12. 權益

(1) 普通股

民國一〇七年一月一日之額定股本為2,000,000仟元，每股面額10元，分為200,000仟股，實收資本額875,887仟元，每股票額10元，分為87,589仟股。

本公司於民國一〇六年十一月八日，經董事會決議辦理現金增資，發行新股40,000仟股，每股面額10元，以每股35元溢價發行，此項增資案經主管機關於民國一〇七年二月二十三核准在案，並訂民國一〇七年四月十一日為增資基準日，並於民國一〇七年四月二十六日完成變更登記，增資後，額定股本為2,000,000仟元，實收資本額為1,275,887仟元，分為127,589仟股，截至民國一〇八年十二月三十一日未有變動。

(2) 資本公積

依法令規定，資本公積除填補公司虧損外，不得使用，公司無虧損時，超過票面金額發行股票所得之溢額及受領贈與之所得產生之資本公積，每年得以實收資本之一定比率為限撥充資本，前述資本公積亦得按股東原有股份之比例以現金分配。資本公積明細如下：

	108.12.31	107.12.31
發行溢價	\$1,225,864	\$1,225,864
增資保留員工認股	13,453	13,453
合計	<u>\$1,239,317</u>	<u>\$1,239,317</u>

上福全球科技股份有限公司個體財務報表附註(續)
(金額除另有註明外，均以新台幣仟元為單位)

(3) 盈餘分派及股利政策

A. 依本公司章程規定，年度決算如有盈餘，依下列順序分派之：

- a. 提繳稅捐。
- b. 彌補虧損。
- c. 提存百分之十為法定盈餘公積。
- d. 其他依法令規定或依主管機關命令提列或迴轉特別盈餘公積。
- e. 其餘由董事會依股利政策擬定盈餘分派案，提報股東會。

本公司之股利政策係考量公司目前及未來擴展營運規劃、資金需求等情形，每年依法由董事會擬具盈餘分配案，提報股東會決議。股東紅利總額為可分配盈餘百分之十(含)以上，股東現金股利分派之比例不低於股東紅利總額之百分之十，惟可分配盈餘不足每股0.5元時，得不予分配。

- B. 依公司法規定，法定盈餘公積應提撥至其總額已達實收資本額為止。法定盈餘公積得彌補虧損。公司無虧損時，得以法定盈餘公積超過實收資本額百分之二十五之部分按股東原有股份之比例發放新股或現金。
- C. 本公司於民國一〇九年三月二十五日及一〇八年六月二十六日之董事會及股東常會，分別擬議及決議民國一〇八年度及一〇七年度盈餘分配案及每股股利：

	盈餘分配案		每股股利(元)	
	一〇八年度	一〇七年度	一〇八年度	一〇七年度
(迴轉)特別盈餘公積	\$-	\$(5,483)		
法定盈餘公積	35,880	4,146		
普通股現金股利	306,213	255,178	2.40	2.00

有關員工酬勞及董監酬勞估列基礎及認列金額之相關資訊請詳附註六.16。

上福全球科技股份有限公司個體財務報表附註(續)
(金額除另有註明外，均以新台幣仟元為單位)

13. 營業收入

	<u>一〇八年度</u>	<u>一〇七年度</u>
客戶合約之收入		
商品銷售收入	<u>\$1,540,790</u>	<u>\$1,446,996</u>

本公司民國一〇八年度及一〇七年度與客戶合約之收入相關資訊如下：

(1) 收入細分

本公司民國一〇八年一月一日至十二月三十一日與客戶合約之收入類型皆為於某一時點認列收入。

(2) 合約餘額

合約負債—流動

	<u>期初餘額</u>	<u>期末餘額</u>	<u>差異數</u>
銷售商品	<u>\$809</u>	<u>\$220</u>	<u>\$(589)</u>

本公司民國一〇八年一月一日至十二月三十一日合約負債餘額減少係因大部分履約義務已滿足，其中791仟元為期初餘額於本期認列為收入。

14. 預期信用減損損失

	<u>一〇八年度</u>	<u>一〇七年度</u>
營業費用—預期信用減損損失(利益)		
應收帳款	<u>\$(815)</u>	<u>\$1,900</u>

與信用風險相關資訊請詳附註十二。

本公司之應收款項(包含應收票據及應收帳款)皆採存續期間預期信用損失金額衡量備抵損失，於民國一〇八年十二月三十一日及民國一〇七年十二月三十一日度評估備抵損失金額之相關資訊如下：

上福全球科技股份有限公司個體財務報表附註(續)
(金額除另有註明外，均以新台幣仟元為單位)

108.12.31

	未逾期 (註)	逾期天數						合計	
		30天以內	31-60天	61-90天	91-120天	121-150天	151-180天		181天以上
總帳面金額	\$220,726	\$22,440	\$3,566	\$2	\$356	\$596	\$545	\$2,043	\$250,274
損失率	-%	1%	8%	34%	53%	82%	100%	100%	
存續期間預期信用損失	-	24	25	(18	(489)	(545)	(2,043)	(3,776)
帳面金額	\$220,726	\$22,216	\$3,281	\$1	\$167	\$107	\$-	\$-	\$246,498

註：本公司之應收票據皆屬未逾期。

107.12.31

	未逾期 (註)	逾期天數					合計
		15天內	16-30天	31-105天	106-195天	196天以上	
總帳面金額	\$221,452	\$34,101	\$5,426	\$9,585	\$2,553	\$4,268	\$277,385
損失率	-%	-%	5%	10%	50%	100%	
存續期間預期信用損失	-	-	(271)	(959)	(1,277)	(4,268)	(6,775)
帳面金額	\$221,452	\$34,101	\$5,155	\$8,626	\$1,276	\$-	\$270,610

註：本公司之應收票據皆屬未逾期。

本公司民國一〇八年度及一〇七年度之應收票據及應收帳款之備抵損失變動資訊如下：

	應收票據	應收帳款
108.1.1	\$-	\$6,775
本期迴轉金額	-	(815)
因無法收回而沖銷	-	(2,184)
108.12.31	\$-	\$3,776
107.1.1 (依照國際會計準則第 39 號規定)	\$-	\$9,296
107.1.1 保留盈餘調整數	-	-
107.1.1 (依照國際財務報導準則第 9 號規定)	-	9,296
本期增加金額	-	1,900
因無法收回而沖銷	-	(4,421)
107.12.31	\$-	\$6,775

上福全球科技股份有限公司個體財務報表附註(續)
(金額除另有註明外，均以新台幣仟元為單位)

15. 租賃

(1) 本公司為承租人(適用國際財務報導準則第16號相關之揭露)

本公司承租多項不同之資產，包括不動產(土地、房屋及建築)、運輸設備、辦公設備及其他設備。各個合約之租賃期間介於一年至八年間。

租賃對本公司財務狀況、財務績效及現金流量之影響說明如下：

A. 資產負債表認列之金額

(a) 使用權資產

使用權資產之帳面金額

	108.12.31	107.12.31(註)
土地	\$2,800	
辦公設備	608	
合計	<u>\$3,408</u>	

註：本公司自民國一〇八年一月一日起採用國際財務報導準則第16號規定，並依該準則之過渡規定選擇不重編比較期間。

(b) 租賃負債

	108.12.31	107.12.31(註)
租賃負債	<u>\$3,465</u>	
流動	1,121	
非流動	2,344	

本公司民國一〇八年度租賃負債之利息費用請詳附註六、17、(3)財務成本；民國一〇八年十二月三十一日租賃負債之到期分析請詳附註十二、5流動性風險管理。

註：本公司自民國一〇八年一月一日起採用國際財務報導準則第16號規定，並依該準則之過渡規定選擇不重編比較期間。

上福全球科技股份有限公司個體財務報表附註(續)
(金額除另有註明外，均以新台幣仟元為單位)

B.綜合損益表認列之金額

使用權資產之折舊	一〇八年度	一〇七年度(註)
土地	\$897	
辦公設備	370	
合計	<u>\$1,267</u>	

註：本公司自民國一〇八年一月一日起採用國際財務報導準則第16號規定，並依該準則之過渡規定選擇不重編比較期間。

C.承租人與租賃活動相關之收益及費損

	一〇八年度	一〇七年度(註)
短期租賃之費用	<u>\$4,599</u>	

註：本公司自民國一〇八年一月一日起採用國際財務報導準則第16號規定，並依該準則之過渡規定選擇不重編比較期間。

D.承租人與租賃活動相關之現金流出

本公司於民國一〇八年一月一日至十二月三十一日租賃之現金流出總額為1,175仟元。

(2) 本公司為承租人－營業租賃(適用國際會計準則第17號相關之揭露)

本公司簽訂商業財產租賃合約，其平均年限為一年至三年，在此合約中並未對本公司加諸任何限制條款。

依據不可取消之營業租賃合約，民國一〇八年十二月三十一日及民國一〇七年十二月三十一日之未來最低租賃給付總額如下：

上福全球科技股份有限公司個體財務報表附註(續)
(金額除另有註明外，均以新台幣仟元為單位)

	108.12.31(註)	107.12.31
不超過一年		\$1,274
超過一年但不超過五年		3,128
超過五年		-
合 計		<u>\$4,402</u>

註：本公司自民國一〇八年一月一日起採用國際財務報導準則第16號規定，並依該準則之過渡規定選擇不重編比較期間。

16. 員工福利、折舊及攤銷費用功能別彙總表如下：

性質別 \ 功能別	108.1.1~108.12.31			107.1.1~107.12.31		
	屬於營業成本者	屬於營業費用者	合計	屬於營業成本者	屬於營業費用者	合計
員工福利費用						
薪資費用	\$179,826	\$115,941	\$295,767	\$173,490	\$106,562	\$280,052
勞健保費用	16,886	7,843	24,729	17,027	7,782	24,809
退休金費用	8,042	4,135	12,177	8,351	4,345	12,696
董事酬金	-	10,686	10,686	-	3,895	3,895
其他員工福利費用	7,480	3,454	10,934	9,221	6,554	15,775
折舊費用	20,396	11,689	32,085	24,691	12,339	37,030
攤銷費用	100	4,090	4,190	92	3,272	3,364

附註：1.108 年度及 107 年度之員工人數分別為 460 人及 496 人，其中未兼任員工之董事人數分別為 4 人及 4 人。

2. 本公司一〇八年度及一〇七年度平均員工福利費用分別為753仟元及678仟元；一〇八年度及一〇七年度平均員工薪資費用分別為648仟元及569仟元，兩年度平均員工薪資費用調整增加為14%。

本公司章程規定年度如有獲利，應提撥至少0.1%為員工酬勞，不高於5%為董監酬勞。但尚有累積虧損時，應預先保留彌補數額。前述員工酬勞以股票或現金為之，應由董事會以董事三分之二以上之出席及出席董事過半數同意之決議行之，並報告股東會。有關董事會通過之員工酬勞及董監酬勞相關資訊，請至臺灣證券交易所之「公開資訊觀測站」查詢。本公司民國一〇八年度及一〇七年度依獲利狀況，分別以6.2%及3.6%估列員工酬勞及董監酬勞，並帳列於薪資費用項下，本公司員工酬勞及董監酬勞民國一〇八年度及民國一〇七年度認列情形如下：

上福全球科技股份有限公司個體財務報表附註(續)
(金額除另有註明外，均以新台幣仟元為單位)

	一〇八年度	一〇七年度
員工酬勞	\$29,966	\$9,184
董監酬勞	15,000	5,333

本公司於民國一〇九年三月二十五日董事會決議以現金發放民國一〇八年度員工酬勞與董監酬勞分別為29,966仟元及15,000仟元，其與民國一〇八年度財務報告以費用列帳之金額並無重大差異。

本公司民國一〇八年度實際配發員工酬勞與董監酬勞金額與民國一〇七年度財務報告以費用列帳之金額並無重大差異。

17. 營業外收入及支出

(1) 其他收入

	一〇八年度	一〇七年度
利息收入		
攤銷後成本衡量之金融資產	\$738	\$1,851
其他收入－其他	46,430	45,871
合 計	\$47,168	\$47,722

(2) 其他利益及損失

	一〇八年度	一〇七年度
處分不動產、廠房及設備利益	483	49
淨外幣兌換損失	(5,176)	(13,646)
什項支出	(21)	-
訴訟和解支出(註)	-	(167,255)
合 計	\$(4,714)	\$(180,852)

註：主係支付予Canon Inc.之和解金。

上福全球科技股份有限公司個體財務報表附註(續)
(金額除另有註明外，均以新台幣仟元為單位)

(3) 財務成本

	一〇八年度	一〇七年度
銀行借款之利息	\$16,530	\$24,579
租賃負債之利息	63	(註)
財務成本合計	<u>\$16,593</u>	<u>\$24,579</u>

註：本公司自民國一〇八年一月一日起採用國際財務報導準則第16號規定，並依該準則之過渡規定選擇不重編比較期間。

18. 其他綜合損益組成部分

(1) 民國一〇八年一月一日至十二月三十一日其他綜合損益組成部分如下：

	當期產生	當期重分類 調整	其他 綜合損益	所得稅利益 (費用)	稅後 金額
不重分類至損益之項目：					
確定福利計劃之再衡量數	\$8,381	\$-	\$8,381	\$(1,677)	\$6,704
透過其他綜合損益按公允價值衡量之權益工具投資未實現評價損益	(8,181)		(8,181)	-	(8,181)
後續可能重分類至損益之項目：					
國外營運機構財務報表換算之兌換差額	(82,138)	-	(82,138)	16,428	(65,710)
避險工具之損益	(1,993)	-	(1,993)	-	(1,993)
合計	<u>\$(83,931)</u>	<u>\$-</u>	<u>\$(83,931)</u>	<u>\$14,751</u>	<u>\$(69,180)</u>

(2) 民國一〇七年一月一日至十二月三十一日其他綜合損益組成部分如下：

	當期產生	當期重分類 調整	其他 綜合損益	所得稅利益 (費用)	稅後 金額
不重分類至損益之項目：					
確定福利計畫之再衡量數	\$7,705	\$-	\$7,705	\$(894)	\$6,811
透過其他綜合損益按公允價值衡量之權益工具投資未實現評價損益	(1,522)	-	(1,522)	-	(1,522)
後續可能重分類至損益之項目：					
國外營運機構財務報表換算之兌換差額	97,713	-	97,713	(18,955)	78,758
現金流量避險中屬有效避險部分之避險工具利益	15,008	-	15,008	-	15,008
合計	<u>\$118,904</u>	<u>\$-</u>	<u>\$118,904</u>	<u>\$(19,849)</u>	<u>\$99,055</u>

上福全球科技股份有限公司個體財務報表附註(續)
(金額除另有註明外，均以新台幣仟元為單位)

19. 所得稅

依民國一〇七年二月七日公布之所得稅法修正條文，本公司自民國一〇七年度起適用之營利事業所得稅稅率由17%改為20%，未分配盈餘加徵營利事業所得稅稅率由10%改為5%。

(1) 民國一〇八年度及一〇七年度所得稅費用主要組成如下：

A. 認列於損益之所得稅

	一〇八年度	一〇七年度
當期所得稅費用(利益)：		
當期應付所得稅	\$89,718	\$65,216
以前年度之當期所得稅於本年度之調整	2,183	800
遞延所得稅費用(利益)：		
與暫時性差異之原始產生及其迴轉有關之遞延所得稅費用(利益)	(5,906)	(18,864)
與稅率變動或新稅目課徵有關之遞延所得稅	-	3,960
所得稅費用	<u>\$85,995</u>	<u>\$51,112</u>

B. 認列於其他綜合損益之所得稅

	一〇八年度	一〇七年度
遞延所得稅費用(利益)：		
確定福利計劃之再衡量數	\$1,677	\$894
國外營運機構財務報表換算之兌換差額	(16,428)	18,955
與其他綜合損益組成部分相關之所得稅	<u>\$(14,751)</u>	<u>\$19,849</u>

C. 所得稅費用與會計利潤乘以母公司所適用所得稅率之金額調節如下：

	一〇八年度	一〇七年度
來自於繼續營業單位之稅前淨利	<u>\$438,091</u>	<u>\$92,574</u>
按相關國家所得所適用之國內稅率計算之稅額	\$87,618	\$18,515
免稅收益之所得稅影響數	-	-
報稅上不可減除費用之所得稅影響數	2,100	12,449
遞延所得稅資產/負債之所得稅影響數	(5,906)	(14,904)
未分配盈餘加徵所得稅	-	34,252
以前年度之當期所得稅於本年度之調整	2,183	800
認列於損益之所得稅費用合計	<u>\$85,995</u>	<u>\$51,112</u>

上福全球科技股份有限公司個體財務報表附註(續)
(金額除另有註明外，均以新台幣仟元為單位)

D.與下列項目有關之遞延所得稅資產(負債)餘額：

(A) 民國一〇八年一月一日至十二月三十一日

項 目	期初餘額	認列於損益	認列於其他綜 合損益	期末餘額
暫時性差異				
國外營運機構財務報表換算之兌換差額	\$ (15,628)	\$-	\$ (16,428)	\$800
採用權益法之投資	12,739	(7,098)	-	19,837
透過損益按公允價值衡量之金融資產評價	32	-	-	32
未實現兌換損益	143	(858)	-	1,001
備抵呆帳評價	792	547	-	245
備抵存貨跌價損失評價	3,364	1,075	-	2,289
備抵銷貨退回	668	532	-	136
淨確定福利負債－非流動	16,922	283	1,677	14,962
未實現銷貨收入	5,452	(387)	-	5,839
遞延所得稅費用/(利益)		<u>\$ (5,906)</u>	<u>\$ (14,751)</u>	
遞延所得稅資產/(負債)淨額	<u>\$24,484</u>			<u>\$45,141</u>
表達於資產負債表之資訊如下：				
遞延所得稅資產	<u>\$40,112</u>			<u>\$45,141</u>
遞延所得稅負債	<u>\$ (15,628)</u>			<u>\$-</u>

(B) 民國一〇七年一月一日至十二月三十一日

項 目	期初餘額	認列於損益	認列於其他綜 合損益	期末餘額
暫時性差異				
國外營運機構財務報表換算之兌換差額	\$3,327	\$-	\$18,955	\$ (15,628)
採用權益法之投資	(2,795)	(15,534)	-	12,739
透過損益按公允價值衡量之金融資產評價	27	(5)	-	32
未實現兌換損益	5,301	5,158	-	143
備抵呆帳評價	915	123	-	792
備抵存貨跌價損失評價	2,859	(505)	-	3,364
備抵銷貨退回	448	(220)	-	668
淨確定福利負債－非流動	15,844	(1,972)	894	16,922
未實現銷貨收入	3,503	(1,949)	-	5,452
遞延所得稅費用/(利益)		<u>\$ (14,904)</u>	<u>\$19,849</u>	
遞延所得稅資產/(負債)淨額	<u>\$29,429</u>			<u>\$24,484</u>
表達於資產負債表之資訊如下：				
遞延所得稅資產	<u>\$32,224</u>			<u>\$40,112</u>
遞延所得稅負債	<u>\$ (2,795)</u>			<u>\$ (15,628)</u>

(2)所得稅申報核定情形：核定至民國一〇五年度。

上福全球科技股份有限公司個體財務報表附註(續)
(金額除另有註明外，均以新台幣仟元為單位)

20. 每股盈餘

基本每股盈餘金額之計算，係以當年度歸屬於母公司普通股持有人之淨利除以當期流通在外之普通股加權平均股數。

稀釋每股盈餘金額之計算，係以當期歸屬於母公司普通股持有人之淨利(經調整轉換公司債之利息後)除以當期流通在外之普通股加權平均股數加上所有具稀釋作用之潛在普通股轉換為普通股時將發行之加權平均普通股股數。

	一〇八年度	一〇七年度
(1) 基本每股盈餘		
本期淨利(仟元)	\$352,096	\$41,462
基本每股盈餘之普通股加權平均股數 (仟股)	127,589	116,630
基本每股盈餘(元)	2.76元	0.36元
	一〇八年度	一〇七年度
(2) 稀釋每股盈餘		
本期淨利(仟元)	\$352,096	\$41,462
經調整稀釋效果後之本期淨利(仟元)	\$352,096	\$41,462
基本每股盈餘之普通股加權平均股數 (仟股)	127,589	116,630
稀釋效果：		
員工酬勞—股票(仟股)	981	321
經調整稀釋效果後之普通股加權平均股 數(仟股)	128,570	116,951
稀釋每股盈餘(元)	2.74元	0.35元

於報導期間後至財務報表通過發布前，並無任何重大改變期末流通在外普通股或潛在普通股股數之其他交易。

上福全球科技股份有限公司個體財務報表附註(續)
(金額除另有註明外，均以新台幣仟元為單位)

七、關係人交易

於財務報導期間內與本公司有交易之關係人如下：

關係人名稱及關係

關係人名稱	與本公司之關係
GPI USA,INC.	本公司之子公司
Katun Corporation	本公司之子公司
Katun EDC (B.V.)	本公司之子公司
PNA Holding Mexico SA DE CV	本公司之子公司
王瑞宏等共11人	為本公司董事及副總經理以上

1.銷貨

	一〇八年度	一〇七年度
GPI USA,INC.	\$9,753	\$10,842
Katun Corporation	176,758	147,995
Katun EDC (B.V.)	283,033	203,108
PNA Holding Mexico SA DE CV	19,234	3,604
合計	\$488,778	\$365,549

本公司售予關係人之銷貨價格係由雙方參考市場行情議價辦理；關係人銷貨收款條件為T/T70天或180天，主要為70天。年底之流通在外款項為無擔保、免計息且須以現金清償。對於應收關係人帳款並未收受任何保證。

2.進貨

	一〇八年度	一〇七年度
Katun Corporation	\$17,365	\$12,609

本公司向關係人進貨價格係由雙方參考市場行情議價辦理；本公司向關係人進貨之付款條件與一般廠商相當，其付款期限為T/T60天。

3.應收帳款－關係人

	108.12.31	107.12.31
GPI USA,INC.	\$5,736	\$10,555
Katun Corporation	13,540	19,100
Katun EDC (B.V.)	25,943	18,184
PNA Holding Mexico SA DE CV	2,625	1,222
合計	\$47,844	\$49,061

上福全球科技股份有限公司個體財務報表附註(續)
(金額除另有註明外，均以新台幣仟元為單位)

4.應付帳款－關係人	108.12.31	107.12.31
Katun EDC (B.V.)	\$2,321	\$-
Katun Corporation	290	3,031
其他	-	26
	<u>\$2,611</u>	<u>\$3,057</u>
5.其他應收款－關係人	108.12.31	107.12.31
Katun Corporation	<u>\$35,538</u>	<u>\$36,798</u>
6.其他收入	一〇八年度	一〇七年度
Katun Corporation	<u>\$36,661</u>	<u>\$36,831</u>
7.本公司主要管理階層之獎酬	一〇八年度	一〇七年度
短期員工福利	<u>\$47,156</u>	<u>\$34,379</u>

有關給付以上主要管理階層薪酬總額相關詳細資訊，請參閱股東會年報內容。

八、質押之資產

本公司計有下列資產作為擔保品：

項 目	帳面金額		擔保債務內容
	108.12.31	107.12.31	
按攤銷後成本衡量之金融資產	\$4,334	\$4,601	海關進口通關保證金
不動產、廠房及設備－土地及建築物	351,946	358,030	銀行借款擔保品
合 計	<u>\$356,280</u>	<u>\$362,631</u>	

九、重大或有負債及未認列之合約承諾

- 截至民國一〇八年十二月三十一日止，本公司已開立未使用之信用狀額度為 21,000 仟元。

上福全球科技股份有限公司個體財務報表附註(續)
(金額除另有註明外，均以新台幣仟元為單位)

2. 重大之合約承諾

本公司至民國一〇八年十二月三十一日止，已簽訂尚未完成之重要合約，明細如下：

合約對象	合約標的	合約總價款	截至108.12.31 未付價款
甲公司	土地	197,230仟元	50,000仟元

十、重大之災害損失

無此事項。

十一、重大之期後事項

無此事項。

十二、其他

1. 金融工具之種類

金融資產

	108.12.31	107.12.31
按攤銷後成本衡量之金融資產：		
按攤銷後成本衡量之金融資產—流動	4,334	\$4,601
現金及約當現金(不含庫存現金)	151,901	144,058
應收票據及款項	246,498	270,610
其他應收款項	44,333	45,578
合 計	<u>\$447,066</u>	<u>\$464,847</u>

金融負債

	108.12.31	107.12.31
攤銷後成本衡量之金融負債：		
短期借款	\$755,000	\$580,000
應付短期票券	-	19,991
應付票據及款項	89,619	99,245
租賃負債	3,465	(註)
其他應付款	193,076	92,150
長期借款(含一年內到期)	649,116	850,000
合 計	<u>\$1,690,176</u>	<u>\$1,641,386</u>

註：本公司自民國一〇八年一月一日起採用國際財務報導準則第16號規定，並依該準則之過渡規定選擇不重編比較期間。

上福全球科技股份有限公司個體財務報表附註(續)
(金額除另有註明外，均以新台幣仟元為單位)

2. 財務風險管理目的及政策

本公司財務風險管理目標主要為管理營運活動相關之市場風險、信用風險及流動性風險，本公司依集團之政策及風險偏好，進行前述風險之辨認、衡量及管理。

本公司對於前述財務風險管理已依相關規範建立適當之政策、程序及內部控制，重要財務活動須經董事會依相關規範及內部控制制度進行覆核。於財務管理活動執行期間，本公司須確實遵循所訂定之財務風險管理之相關規定。

3. 市場風險

本公司之市場風險係金融工具因市場價格變動，導致其公允價值或現金流量波動之風險。市場風險主要包括匯率風險、利率風險及其他價格風險(例如權益工具)。

實務上極少發生單一風險變數單獨變動之情況，且各風險變數之變動通常具關聯性，惟以下各風險之敏感度分析並未考慮相關風險變數之交互影響。

匯率風險

本公司匯率風險主要與營業活動(收入或費用所使用之貨幣與本公司功能性貨幣不同時)及國外營運機構淨投資有關。

本公司之應收外幣款項與應付外幣款項之部分幣別相同，此時，部位相當部分會產生自然避險效果，針對部分外幣款項則使用遠期外匯合約以管理匯率風險，基於前述自然避險及以遠期外匯合約之方式管理匯率風險不符合避險會計之規定，因此未採用避險會計；另國外營運機構淨投資係屬策略投資，因此，本公司未對此進行避險。

本公司匯率風險之敏感度分析主要針對財務報導期間結束日之主要外幣貨幣性項目，其相關之外幣升值/貶值對本公司損益之影響。

上福全球科技股份有限公司個體財務報表附註(續)
(金額除另有註明外，均以新台幣仟元為單位)

本公司之匯率風險主要受美金及歐元匯率波動影響，敏感度分析資訊如下：

當新台幣對美金升值/貶值1%時，對本公司於民國一〇八年度及一〇七年度之損益將分別減少/增加2,692仟元及3,277仟元。

利率風險

利率風險係因市場利率之變動而導致金融工具公允價值或未來現金流量波動之風險，本公司之利率變動風險主要係來自於浮動利率債務工具投資、固定利率借款及浮動利率借款。

本公司利率風險之敏感度分析主要針對財務報導期間結束日之浮動借款利率，並假設持有一個會計年度，當市場利率上升/下降十個基點，對本公司民國一〇八年度及一〇七年度之損益將分別減少/增加1,404仟元及1,430仟元。

4. 信用風險管理

信用風險係指交易對手無法履行合約所載之義務，並導致財務損失之風險。本公司之信用風險係因營業活動(主要為應收帳款及票據)及財務活動(主要為銀行存款及各種金融工具)所致。

本公司各單位係依循信用風險之政策、程序及控制以管理客戶信用風險。所有交易對手之信用風險評估係綜合考量該交易對手之財務狀況、信評機構之評等、以往之歷史交易經驗、目前經濟環境以及本公司內部評等標準等因素。本公司亦於適當時機使用某些信用增強工具(例如預收貨款及保險等)，以降低特定交易對手之信用風險。

本公司截至民國一〇八年十二月三十一日及一〇七年十二月三十一日止，前十大客戶應收款項占本公司應收款項總額之百分比分別為64%及53%，其餘應收款項之信用集中風險相對並不重大。

本公司之財務部依照集團政策管理銀行存款及其他金融工具之信用風險。由於本公司之交易對象係由內部之控管程序決定，屬信用良好之銀行及具有投資等級之金融機構、公司組織及政府機關，故無重大之信用風險。

上福全球科技股份有限公司個體財務報表附註(續)
(金額除另有註明外，均以新台幣仟元為單位)

5. 流動性風險管理

本公司藉由現金及約當現金、高流動性之有價證券、銀行借款等合約以維持財務彈性。下表係彙總本公司金融負債之合約所載付款之到期情形，依據最早可能被要求還款之日期並以其未折現現金流量編製。以浮動利率支付之利息現金流量，其未折現之利息金額係依據報導期間結束日殖利率曲線推導而得。

非衍生金融負債

	短於一年	二至三年	四至五年	五年以上	合計
108.12.31					
短期借款	\$755,000	\$-	\$-	\$-	\$755,000
應付款項	89,619	-	-	-	89,619
其他應付款	193,076	-	-	-	193,076
租賃負債	1,164	1,902	484	-	3,550
長期借款	230,546	351,054	80,470	-	662,070
107.12.31					
短期借款	\$580,000	\$-	\$-	\$-	\$580,000
應付短期票券	19,991	-	-	-	19,991
應付款項	99,245	-	-	-	99,245
其他應付款	92,150	-	-	-	92,150
長期借款	192,883	489,417	182,292	-	864,592

6. 來自籌資活動之負債之調節

民國一〇八年度之負債之調節資訊：

	短期借款	短期票券	長期借款(含 一年內到期)	租賃負債	來自籌資活動 之負債總額
108.1.1	\$580,000	\$19,991	\$850,000	\$-	\$1,449,991
現金流量	175,000	(19,991)	(200,884)	(1,175)	(47,050)
非現金之變動	-	-	-	4,640	4,640
108.12.31	\$755,000	\$-	\$649,116	\$3,465	\$1,407,581

上福全球科技股份有限公司個體財務報表附註(續)
(金額除另有註明外，均以新台幣仟元為單位)

民國一〇七年度之負債之調節資訊：

	短期借款	短期票券	長期借款(含 一年內到期)	來自籌資活動 之負債總額
107.1.1	\$2,520,000	\$129,859	\$70,000	\$2,719,859
現金流量	(1,940,000)	(109,868)	780,000	(1,269,868)
107.12.31	\$580,000	\$19,991	\$850,000	\$1,449,991

7. 金融工具之公允價值

(1) 公允價值所採用之評價技術及假設

公允價值係指於衡量日，市場參與者間在有秩序之交易中出售資產所能收取或移轉負債所需支付之價格。本公司衡量或揭露金融資產及金融負債公允價值所使用之方法及假設如下：

- A. 現金及約當現金、應收款項、應付款項及其他流動負債之帳面金額為公允價值之合理近似值，主要係因此類工具之到期期間短。
- B. 無活絡市場交易之權益工具(例如未公開發行公司股票)採市場法估計公允價值，係以相同或可比公司權益工具之市場交易所產生之價格及其他攸關資訊(例如缺乏流通性折價因素、類似公司股票本益比、類似公司股票股價淨值比等輸入值)推估公允價值。
- C. 無活絡市場報價之債務類工具投資、銀行借款及其他非流動負債，公允價值係以交易對手報價或評價技術決定，評價技術係以現金流量折現分析為基礎決定，其利率及折現率等假設主要係參考類似工具相關資訊(例如櫃買中心參考殖利率曲線、Reuters商業本票利率平均報價及信用風險等資訊)。

(2) 以攤銷後成本衡量金融工具之公允價值

本公司以攤銷後成本衡量之金融資產及金融負債之帳面金額趨近於公允價值。

(3) 金融工具公允價值層級相關資訊

本公司金融工具公允價值層級資訊請詳附註十二、8。

上福全球科技股份有限公司個體財務報表附註(續)
(金額除另有註明外，均以新台幣仟元為單位)

8. 公允價值層級

(1) 公允價值層級定義

以公允價值衡量或揭露之所有資產及負債，係按對整體公允價值衡量具重要性之最低等級輸入值，歸類其所屬公允價值層級。各等級輸入值如下：

第一等級：於衡量日可取得之相同資產或負債於活絡市場之報價(未經調整)。

第二等級：資產或負債直接或間接之可觀察輸入值，但包括於第一等級之報價者除外。

第三等級：資產或負債之不可觀察輸入值。

對以重複性基礎認列於財務報表之資產及負債，於每一報導期間結束日重評估其分類，以決定是否發生公允價值層級之各等級間之移轉。

(2) 公允價值衡量之層級資訊

本公司未有非重複性按公允價值衡量之資產，重複性資產及負債之公允價值層級資訊列示如下：

民國一〇八年十二月三十一日：

	第一等級	第二等級	第三等級	合計
僅揭露公允價值之資產：				
投資性不動產(詳附註六.6)	\$-	\$-	\$14,509	\$14,509

民國一〇七年十二月三十一日：

	第一等級	第二等級	第三等級	合計
僅揭露公允價值之資產：				
投資性不動產(詳附註六.6)	\$-	\$-	\$14,509	\$14,509

上福全球科技股份有限公司個體財務報表附註(續)
(金額除另有註明外，均以新台幣仟元為單位)

9. 具重大影響之外幣金融資產及負債資訊

本公司具重大影響之外幣金融資產及負債資訊如下：

金額單位：仟元

	108.12.31			107.12.31		
	外幣	匯率	新台幣	外幣	匯率	新台幣
<u>金融資產</u>						
<u>貨幣性項目</u>						
美金	\$9,376	29.930	\$280,624	\$11,125	30.665	\$341,163
歐元	411	33.390	13,723	449	35.000	15,708
<u>金融負債</u>						
<u>貨幣性項目</u>						
美金	382	29.930	11,433	440	30.665	13,486

10. 資本管理

本公司資本管理之最主要目標，係確認維持健全之信用評等及良好之資本比率，以支持企業營運及股東權益之極大化。本公司依經濟情況以管理並調整資本結構，可能藉由調整股利支付、返還資本或發行新股以達成維持及調整資本結構之目的。

十三、附註揭露事項

1. 重大交易事項相關資訊

(1) 資金貸與他人：

編號	貸出資金之公司	貸與對象	往來科目	是否為關係人	本期最高餘額	期末餘額	實際動支金額	利率區間	資金貸與性質	業務往來金額	有短期融通資金必要之原因	提列備抵損失金額	擔保品		對個別對象資金貸與限額(註1)	資金貸與總限額(註1)
													名稱	價值		
0	上福全球科技股份有限公司	久福興業股份有限公司	其他應收款	是	\$250,000	\$250,000	\$-	1.2348%	有短期融通資金之必要	無	營運週轉	\$-	無	無	\$1,383,856	\$1,383,856

上福全球科技股份有限公司個體財務報表附註(續)
(金額除另有註明外，均以新台幣仟元為單位)

編號	貸出資金之公司	貸與對象	往來科目	是否為關係人	本期最高餘額	期末餘額	實際動支金額	利率區間	資金貸與性質	業務往來金額	有短期融通資金必要之原因	提列備抵損失金額	擔保品		對個別對象資金貸與限額(註1)	資金貸與總限額(註1)
													名稱	價值		
0	上福全球科技股份有限公司	GPI Co. (Samoa), Ltd	其他應收款	是	\$598,600	\$598,600	\$-	1.2348%	有短期融通資金之必要	無	營運週轉	\$-	無	無	\$1,383,856	\$1,383,856
1	Katun Bermuda Ltd.	Katun Corporation (USA)	其他應收款	是	\$457,870	\$-	\$-	4.94%	有短期融通資金之必要	無	營運週轉	\$-	無	無	\$98,813 (註2)	\$197,625 (註2)

註 1：1.本公司資金貸與總額，以本公司淨值 80%為限。

2.資金貸與有業務往來公司或行號者，貸與總金額以不超過本公司淨值 40%為限；而個別貸與金額以不超過雙方間最近一年度業務往來之總金額為限。所稱業務往來金額係指雙方間進貨或銷貨金額孰高者。

3.資金貸與有短期融通資金必要之公司或行號者，該貸與總金額以不超過本公司淨值 40%為限；個別貸與金額以不超過本公司淨值 40%為限。

本公司：NTD 3,459,641 仟元*40%=NTD 1,383,856 仟元

4.本公司之子公司 Katun Holdings LP 直接及間接持有表決權股份百分之百之國外公司間，從事資金貸與，貸與總金額以不超過本公司淨值 200%為限；而個別融資金額以不超過本公司淨值 100%為限。

對個別對象資金貸與限額計算式如下：

Katun Bermuda Ltd：USD 3,301,460*29.93 *100%=NTD 98,813 仟元

貸與總限額計算式如下：

Katun Bermuda Ltd：USD 3,301,460*29.93 *200%=NTD 197,625 仟元

註 2：因 Katun Bermuda Ltd.資金貸與給 Katun Corporation (USA)，累積至今已超過子公司資金貸與作業辦法規定之五年期限，本公司之改善提案已於 108 年 1 月 4 日取得金管證審字第 1070348609 號函文，獲得金融監督管理委員會同意辦理，並已於 108 年 12 月 31 日前改善完成。

(2) 為他人背書保證：

編號	背書保證者公司名稱	被背書保證對象		對單一企業背書保證限額	本期最高餘額	期末餘額	實際動支金額	以財產擔保之背書保證金額	累計背書保證金額佔最近期財務報表淨值之比率	背書保證最高限額(註1)	屬母公司對子公司背書保證
		公司名稱	關係								
0	上福全球科技股份有限公司	GPI Co. (Samoa), Ltd	2	\$3,459,641	\$299,300	\$299,300	\$-	\$-	8.65%	\$3,459,641	Y

註 1：1.本公司對外背書保證之總額不得超過本公司淨值 100%。對單一企業背書保證額度以不超過本公司淨值 100%為限。與本公司因業務往來關係而從事背書保證，除上述限額規定外，其背書保證金額以不超過最近一年度與本公司交易之總額。

2.對個別對象背書保證之限額及背書保證最高限額計算式如下：

上福全球科技股份有限公司：NTD 3,459,641 仟元*100%=NTD 3,459,641 仟元

二、本公司及子公司整體得為背書保證之總額不得超過本公司淨值 100%，本公司及子公司整體對單一企業背書保證之金額不得超過本公司淨值 100%。本公司及子公司訂定整體得為背書保證之總額達本公司淨值 50%以上者，提報股東會說明其必要性及合理性。

三、前二項所稱本公司淨值以最近期經會計師查核簽證或核閱之財務報表所載為準。

上福全球科技股份有限公司個體財務報表附註(續)
(金額除另有註明外，均以新台幣仟元為單位)

- (3) 期末持有價證券情形(不包含投資子公司、關聯企業及合資控制部分)：無。
- (4) 累積買進或賣出同一有價證券之金額達新台幣三億元或實收資本額百分之二十以上者：無。
- (5) 取得不動產之金額達新台幣三億元或實收資本額百分之二十以上者：無。
- (6) 處分不動產之金額達新台幣三億元或實收資本額百分之二十以上者：無。
- (7) 與關係人進、銷貨之交易金額達新台幣一億元或實收資本額百分之二十以上者：

進(銷)貨之公司	交易對象名稱	關係(註一)	交易情形				交易條件與一般交易不同之情形及原因		應收(付)票據、帳款及其他應收(付)款		備註
			進(銷)貨	金額	佔總進(銷)貨之比率	授信期間	單價	授信期間	餘額	佔總應收(付)票據、帳款之比率	
上福全球科技股份有限公司	Katun Corporation	1	銷貨	\$176,758 (USD5,727,546)	2.81%	T/T70 天	正常	正常	\$13,540 (USD452,395)	1.47%	
上福全球科技股份有限公司	Katun EDC (B.V.)	1	銷貨	\$283,033 (USD9,171,215)	4.50%	T/T70 天	正常	正常	\$25,943 (USD866,780)	2.82%	
Katun Corporation	PNA Holding Mexico SA DE CV	2	銷貨	\$223,678 (USD7,247,924)	3.55%	T/T60 天	正常	正常	\$9,295 (USD310,566)	1.01%	
Katun Corporation	Katun Brasil Comercio De Suprimentos Peças E Equipamentos LTDA	2	銷貨	\$237,821 (USD7,706,194)	3.78%	T/T150 天	正常	正常	\$69,947 (USD2,337,022)	7.61%	
Katun EDC (B.V.)	Katun Benelux B.V.	2	銷貨	\$398,707 (USD12,919,434)	6.33%	T/T60 天	正常	正常	\$(10,348) (USD345,739)	1.90%	
Katun EDC (B.V.)	Katun Germany GMBH	2	銷貨	\$264,192 (USD8,560,722)	4.20%	T/T60 天	正常	正常	\$10,830 (USD361,844)	1.18%	
Katun EDC (B.V.)	Katun U.K. LTD	2	銷貨	\$430,745 (USD13,957,599)	6.84%	T/T60 天	正常	正常	\$(7,777) (US259,847)	1.43%	
Katun EDC (B.V.)	Katun France SARL	2	銷貨	\$347,285 (USD11,253,184)	5.52%	T/T60 天	正常	正常	\$10,471 (USD349,834)	1.14%	

上福全球科技股份有限公司個體財務報表附註(續)
(金額除另有註明外，均以新台幣仟元為單位)

進(銷)貨 之公司	交易對象名稱	關係 (註一)	交易情形				交易條件與一般交易 不同之情形及原因		應收(付)票據、帳款及 其他應收(付)款		備註
			進(銷)貨	金額	佔總進(銷)貨 之比率	授信期間	單價	授信 期間	餘額	佔總應收(付)票 據、帳款之比率	
Katun EDC (B.V.)	Katun Spain, SA	2	銷貨	\$233,812 (USD7,576,285)	3.71%	T/T60 天	正常	正常	\$22,584 (USD754,553)	2.46%	
Katun EDC (B.V.)	Katun Italy S.R.L.	2	銷貨	\$452,094 (USD14,649,356)	7.18%	T/T60 天	正常	正常	\$77,043 (USD2,574,116)	8.38%	

註一：與交易人之關係有以下兩種，標示種類即可：

1. 母公司對子公司。
2. 子公司對子公司。

(8) 應收關係人款項達新台幣一億元或實收資本額百分之二十以上者：

帳列應收 帳款之公司	交易對象名稱	關係 (註一)	應收關係人 款項餘額	週轉率	逾期應收關係人款項		應收關係人款項期 後收回金額	提列備抵 損失金額	備註
					金額	處理方式			
Katun Corporation	Katun EDC (B.V.)	1	\$152,024 (應收款項 USD 399,120 其他應收款 USD 4,680,205)	2.8	\$-	-	\$142,988 (USD4,777,398)	\$-	

註一：與交易人之關係有以下兩種，標示種類即可：

1. 子公司對子公司。

(9) 從事衍生性商品交易：無。

(10) 母公司與子公司及各子公司間之業務關係及重要交易往來情形及金額：

編號 (註一)	交易人名稱	交易往來對象	與交易人 之關係 (註二)	交易往來情形			
				科目	金額	交易條件	佔合併總營收或 總資產之比率(註 三)
0	上福全球科技股 份有限公司	Katun Corporation	1	銷貨	\$176,758 (USD5,727,546)	T/T70 天	2.81%
0	上福全球科技股 份有限公司	Katun Corporation	1	應收款項	\$13,540 (USD452,395)	T/T70天	0.19%
0	上福全球科技股 份有限公司	Katun EDC (B.V.)	1	銷貨	\$283,033 (USD9,171,215)	T/T70天	4.50%
0	上福全球科技股 份有限公司	Katun EDC (B.V.)	1	應收款項	\$25,943 (USD866,780)	T/T70 天	0.37%

上福全球科技股份有限公司個體財務報表附註(續)
(金額除另有註明外，均以新台幣仟元為單位)

編號 (註一)	交易人名稱	交易往來對象	與交易人 之關係 (註二)	交易往來情形			佔合併總營收或 總資產之比率(註 三)
				科目	金額	交易條件	
1	Katun Corporation	PNA Holding Mexico SA DE CV	2	銷貨	\$223,678 (USD7,247,924)	T/T60 天	3.55%
1	Katun Corporation	PNA Holding Mexico SA DE CV	2	應收款項	\$9,295 (USD310,566)	T/T60 天	0.13%
1	Katun Corporation	Katun Brasil Comercio De Suprimentos Peças E Equipamentos LTDA	2	銷貨	\$237,821 (USD7,706,194)	T/T150 天	3.78%
1	Katun Corporation	Katun Brasil Comercio De Suprimentos Peças E Equipamentos LTDA	2	應收款項	\$69,947 (USD2,337,022)	T/T150 天	1.00%
1	Katun Corporation	Katun EDC (B.V.)	2	應收款項	\$152,024 (USD 5,079,325)	T/T60 天	2.18%
1	Katun Corporation	Katun EDC (B.V.)	2	其他收入	\$211,661 (USD 6,858,515)	註四	3.36%
2	Katun EDC (B.V.)	Katun Benelux B.V.	2	銷貨	\$398,707 (USD12,919,434)	T/T60 天	6.33%
2	Katun EDC (B.V.)	Katun Benelux B.V.	2	應付款項	\$(10,348) (USD345,739)	T/T60 天	0.15%
2	Katun EDC (B.V.)	Katun Germany GMBH	2	銷貨	\$264,192 (USD8,560,722)	T/T60 天	4.20%
2	Katun EDC (B.V.)	Katun Germany GMBH	2	應付款項	\$10,830 (USD361,844)	T/T60 天	0.16%
2	Katun EDC (B.V.)	Katun U.K. LTD	2	銷貨	\$430,745 (USD13,957,599)	T/T60 天	6.84%
2	Katun EDC (B.V.)	Katun U.K. LTD	2	應收款項	\$(7,777) (US259,847)	T/T60 天	0.11%
2	Katun EDC (B.V.)	Katun Spain, SA	2	銷貨	\$347,285 (USD11,253,184)	T/T60 天	5.52%

上福全球科技股份有限公司個體財務報表附註(續)
(金額除另有註明外，均以新台幣仟元為單位)

編號 (註一)	交易人名稱	交易往來對象	與交易人之關係 (註二)	交易往來情形			
				科目	金額	交易條件	佔合併總營收或總資產之比率(註三)
2	Katun EDC (B.V.)	Katun Spain, SA	2	應收款項	\$10,471 (USD349,834)	T/T60 天	0.15%
2	Katun EDC (B.V.)	Katun Italy S.R.L.	2	銷貨	\$233,812 (USD7,576,285)	T/T60 天	3.71%
2	Katun EDC (B.V.)	Katun Italy S.R.L.	2	應收款項	\$22,584 (USD754,553)	T/T60 天	0.32%
2	Katun EDC (B.V.)	Katun France SARL	2	銷貨	\$452,094 (USD14,649,356)	T/T60 天	7.18%
2	Katun EDC (B.V.)	Katun France SARL	2	應收款項	\$77,043 (USD2,574,116)	T/T60 天	1.10%

註一：母公司及子公司相互間之業務往來資訊應分別於編號欄註明，編號之填寫方法如下：

1. 母公司填 0。

2. 子公司依公司別由阿拉伯數字 1 開始依序編號。

註二：與交易人之關係有以下兩種，標示種類即可：

1. 母公司對子公司。

2. 子公司對子公司。

註三：交易往來金額佔合併總營收或總資產比率之計算，若屬資產負債項目者，以期末餘額佔合併總資產之方式計算；若屬損益項目者，以期中累積金額佔合併總營收之方式計算。

註四：主係管理服務收入。

2. 轉投資事業相關資訊

被投資公司名稱、所在地區、主要營業項目、原始投資金額、期末持股情形、本期損益及認列之投資損益等相關資訊：(不包含大陸被投資公司)

投資公司 名稱	被投資公司 名稱	所在地區	主要營業項目	原始投資金額		期末持有			被投資公司 本期損益	本公司認列 之投資損益(備註
				本期期末	上期期末	股數	比率	帳面金額			
上福全球科技 股份有限公司	巨福投資股份 有限公司	台中市梧棲區大智 路二段 370 巷 34 號	一般投資業	\$207,000	\$207,000	20,700,000 股	100%	\$613	\$5	\$5	
上福全球科技 股份有限公司	久福興業股份 有限公司	台中市梧棲區大智 路二段 388 號	不動產買賣、土 地開發業務及 觀光旅館	\$700,000	\$700,000	70,000,000 股	100%	\$456,154	\$29,273	\$29,273	

上福全球科技股份有限公司個體財務報表附註(續)
(金額除另有註明外，均以新台幣仟元為單位)

投資公司 名稱	被投資公司 名稱	所在地區	主要營業項目	原始投資金額		期末持有			被投資公司 本期損益	本公司認列 之投資損益(備註
				本期期末	上期期末	股數	比率	帳面金額			
上福全球科技 股份有限公司	GPI USA, INC.	1106 Ascott Valley Dr Duluth, GA 30097	一般進出口貿 易業務	\$9,988	\$9,988	40,000 股	100%	\$5,193	\$(1,157)	\$(1,335)	註 3
上福全球科技 股份有限公司	GPI Co.(SAMOA), Ltd.	Offshore chambers, P.O. Box 217, Apia, Samoa	投資及控股	\$595,932	\$595,932	20,000,000 股	100%	\$595,739	\$2,516	\$2,516	註 2
上福全球科技 股份有限公司	GPIKT (BVI) CO., LTD	Sertus Chambers,3 rd Floor ,Quastisky Building,Road Town,Tortola,British Virgin Island	投資及控股	\$30	\$30	1,000 股	100%	\$30	\$-	\$-	
上福全球科技 股份有限公司	GPIKT DE, INC.	3500 South Dupont Highway,Dover,Delaw are 19901,USA	投資及控股	\$2,858,666	\$2,986	971 股	100%	\$2,747,298	\$(36,850)	\$(36,850)	註 2、 註 4
巨福投資股份 有限公司	COLOR IMAGING, INC.	4350 Peachtree Industrial Blvd. Suite 100, Norcross, Georgia 30071	碳粉及碳粉匣 製造及銷售	\$205,361	\$205,361	4,500,000 股	37%	\$-	\$(21,253)	已併子公司 處理	註 1
GPI Co.(SAMOA), Ltd.	GENERAL PLASTIC INDUSTRIAL (CAMBODIA) Co., LTD	Phum Prey La gnor, Sagkat Chom Chao, Khan Dangkor Phnom Penh	印表機及影印 機之碳粉卡匣 製造與銷售	\$-	\$111,864	-股	100%	\$-	\$(44)	已併子公司 處理	
GPIKT DE, INC.	KATUN HOLDING LP.	1209 Orange Street, Wilmington, DE 19801, New Castle County	投資及控股	\$2,831,108	\$-	211,621 股	100%	\$2,747,873	\$50,814	已併子公司 處理	

註1：本公司已將COLOR IMAGING, INC.之帳面金額全數提列減損損失，故期末餘額為0。

註2：本期認列被投資公司之投資損益已包含該等公司認列其再轉投資公司之投資損益。

註3：本期認列被投資公司之投資損益係已包含該等公司因順逆流交易產生之投資損益。

註4：公開發行公司如設有國外控股公司且依當地法令規定以合併報表為主要財務報表者，有關國外被投資公司資訊之揭露，得僅揭露該
控股公司之相關資訊。

3.大陸投資資訊：無。

上福全球科技股份有限公司



董事長：王瑞宏

