

股票代碼：6128

上福全球科技股份有限公司及子公司

合併財務報告暨會計師查核報告

民國一〇八年度及一〇七年度

公司地址：台中市梧棲區自強路50號

公司電話：(04)26393103

合 併 財 務 報 告

目 錄

項 目	頁 次
一、封面	1
二、目錄	2
三、聲明書	3
四、會計師查核報告	4 - 7
五、合併資產負債表	8 - 9
六、合併綜合損益表	10
七、合併權益變動表	11
八、合併現金流量表	12 - 13
九、合併財務報表附註	
(一)公司沿革	14
(二)通過財務報告之日期及程序	14
(三)新發佈及修訂準則及解釋之適用	14 - 19
(四)重大會計政策之彙總說明	19 - 40
(五)重大會計判斷、估計及假設不確定性之主要來源	40 - 42
(六)重要會計項目之說明	42 - 73
(七)關係人交易	73 - 74
(八)質押之資產	74
(九)重大或有負債及未認列之合約承諾	74
(十)重大之災害損失	74
(十一)重大之期後事項	75
(十二)其他	75 - 84
(十三)附註揭露事項	
1. 重大交易事項相關資訊	84 - 89
2. 轉投資事業相關資訊	89 - 90
3. 大陸投資資訊	90
(十四)部門資訊	90 - 92

聲 明 書

本公司一〇八年度(自一〇八年一月一日至一〇八年十二月三十一日止)依「關係企業合併營業報告書關係企業合併財務報表及關係報告書編製準則」應納入編製關係企業合併財務報表之公司與依國際財務報導準則公報第10號應納入編製母子公司合併報告之公司均相同,且關係企業合併財務報表所應揭露相關資訊於前揭母子公司合併財務報告中均已揭露,爰不再另行編製關係企業合併財務報表。

特此聲明

上福全球科技股份有限公司



負責人：王 瑞 宏



中華民國一〇九年三月二十五日

會計師查核報告

上福全球科技股份有限公司 公鑒：

查核意見

上福全球科技股份有限公司及其子公司民國一〇八年十二月三十一日及民國一〇七年十二月三十一日之合併資產負債表，暨民國一〇八年一月一日至十二月三十一日及民國一〇七年一月一日至十二月三十一日之合併綜合損益表、合併權益變動表、合併現金流量表，以及合併財務報表附註(包括重大會計政策彙總)，業經本會計師查核竣事。

依本會計師之意見，上開合併財務報表在所有重大方面係證券發行人財務報告編製準則暨經金融監督管理委員會認可並發布生效之國際財務報導準則、國際會計準則、國際財務報導解釋及解釋公告編製，足以允當表達上福全球科技股份有限公司及其子公司民國一〇八年十二月三十一日及民國一〇七年十二月三十一日之合併財務狀況，暨民國一〇八年一月一日至十二月三十一日及民國一〇七年一月一日至十二月三十一日之合併財務績效及合併現金流量。

查核意見之基礎

本會計師係依照會計師查核簽證財務報表規則及一般公認審計準則執行查核工作。本會計師於該等準則下之責任將於會計師查核合併財務報表之責任段進一步說明。本會計師所隸屬事務所受獨立性規範之人員已依會計師職業道德規範，與上福全球科技股份有限公司及其子公司保持超然獨立，並履行該規範之其他責任。基於本會計師之查核結果及其他會計師之查核報告，本會計師相信已取得足夠及適切之查核證據，以作為表示查核意見之基礎。

關鍵查核事項

關鍵查核事項係指依本會計師之專業判斷，對上福全球科技股份有限公司及其子公司民國一〇八年度合併財務報表之查核最為重要之事項。該等事項已於查核合併財務報表整體及形成查核意見之過程中予以因應，本會計師並不對該等事項單獨表示意見。

存貨權利及義務

截至民國一〇八年十二月三十一日止，上福全球科技股份有限公司及其子公司存貨淨額為864,251仟元，占總資產12%，對於財務報表係屬重大。上福全球科技股份有限公司及其子公司主要經營影印機、雷射印表機碳粉匣及感光鼓齒輪等事務機器耗材之製造及銷售業務，為快速回應客戶的需求，縮短交貨時程及降低運費成本，於多個國家設置發貨倉庫或部分倉庫委外保管。由於寄外存貨之權利及義務歸屬不易，故本會計師將其判斷為關鍵查核事項。本會計師的查核程序包括(但不限於)，瞭解及測試管理階層對於存貨之內部控制的有效性，包括存貨進、出庫管理紀錄；評估管理階層之存貨盤點計劃，選擇重大庫存地點並實地觀察存貨盤點；對寄外發貨倉庫之存貨執行函證程序；在資產負債表日前後一段時間執行出貨單據、出口報單及發票等相關單據之截止測試。本會計師亦考量合併財務報表附註六中與存貨有關揭露之適當性。

收入認列

上福全球科技股份有限公司及其子公司主要收入來源為製造並銷售碳粉匣及感光鼓齒輪等事務機器耗材，由於銷售產品之管道及銷售模式多元，致有不同之合約條款，不同合約條款之商品控制移轉及滿足履約義務之時點不同，由於滿足履約義務之時點對合併財務報表係屬重大。因此，本會計師將其判斷為關鍵查核事項。本會計師的查核程序包括(但不限於)，瞭解及測試銷貨循環中與收入認列時點攸關之內部控制的有效性；選取樣本執行交易詳細測試，並覆核訂單或合約中之履約義務及確認滿足履約義務時點，核對滿足履約義務依據之相關憑證，以確定收入認列時點之正確性；在資產負債表日前後一段時間執行截止點測試；針對銷貨產品別、地區別及每月銷貨收入、毛利率進行分析性程序。本會計師亦考量合併財務報表附註六中有關營業收入揭露之適當性。

商譽之評估

截至民國一〇八年十二月三十一日，上福全球科技股份有限公司及其子公司商譽總計1,015,321仟元，佔合併資產總額15%。該公司依據國際財務報導準則之規範，針對相關現金產生單位進行減損測試。該公司因公允價值無法可靠衡量，而以使用價值衡量可回收金額，根據減損測試之結果顯示所述現金產生單位之使用價值高於其帳面金額。由於商譽帳面價值對上福全球科技股份有限公司及其子公司係屬重大、使用價值之評估較為複雜，且管理階層對於現金流量之預測所作之各種假設涉及管理階層重大判斷。因此，本會計師將其判斷為關鍵查核事項。本會計師查核程序包括(但不限於)評估現金產生單位之組成是否有重大改變，包括分析其銷售模式及所屬地區；管理階層評估使用價值之方法與假設；採用內部專家協助本會計師，評估管理階層關於成長率、折現率及毛利率等關鍵假設之合理性，包含參考與現金產生單位類似規模之公司，評估折現率之組成項目權益資金成本、公司特定風險溢酬及市場風險溢酬等關鍵輸入值之合理性；訪談管理階層並分析財務預測中之現金流量、毛利率、營收成長率、整體市場及經濟情況之預測之合理性；比較當期預測性財務資訊與截至目前已達成果，分析公司歷史資料與績效，以評估現金流量預測之合理性。此外，本會計師亦考量合併財務報表附註四及六有關減損測試結果及假設敏感性揭露之適當性。

管理階層與治理單位對合併財務報表之責任

管理階層之責任係依照證券發行人財務報告編製準則編製允當表達之合併財務報表，且維持與合併財務報表編製有關之必要內部控制，以確保合併財務報表未存有導因於舞弊或錯誤之重大不實表達。

於編製合併財務報表時，管理階層之責任亦包括評估上福全球科技股份有限公司及其子公司繼續經營之能力、相關事項之揭露，以及繼續經營會計基礎之採用，除非管理階層意圖清算上福全球科技股份有限公司及其子公司或停止營業，或除清算或停業外別無實際可行之其他方案。

上福全球科技股份有限公司及其子公司之治理單位(含監察人)負有監督財務報導流程之責任。

會計師查核合併財務報表之責任

本會計師查核合併財務報表之目的，係對合併財務報表整體是否存在導因於舞弊或錯誤之重大不實表達取得合理確信，並出具查核報告。合理確信係高度確信，惟依照一般公認審計準則執行之查核工作無法保證必能偵出合併財務報表存有之重大不實表達。不實表達可能導因於舞弊或錯誤。如不實表達之個別金額或彙總數可合理預期將影響合併財務報表使用者所作之經濟決策，則被認為具有重大性。

本會計師依照一般公認審計準則查核時，運用專業判斷並保持專業上之懷疑。本會計師亦執行下列工作：

1. 辨認並評估合併財務報表導因於舞弊或錯誤之重大不實表達風險；對所評估之風險設計及執行適當之因應對策；並取得足夠及適切之查核證據以作為查核意見之基礎。因舞弊可能涉及共謀、偽造、故意遺漏、不實聲明或踰越內部控制，故未偵出導因於舞弊之重大不實表達之風險高於導因於錯誤者。
2. 對與查核攸關之內部控制取得必要之瞭解，以設計當時情況下適當之查核程序，惟其目的非對上福全球科技股份有限公司及其子公司內部控制之有效性表示意見。
3. 評估管理階層所採用會計政策之適當性，及其所作會計估計與相關揭露之合理性。
4. 依據所取得之查核證據，對管理階層採用繼續經營會計基礎之適當性，以及使上福全球科技股份有限公司及其子公司繼續經營之能力可能產生重大疑慮之事件或情況是否存在重大不確定性，作出結論。本會計師若認為該等事件或情況存在重大不確定性，則須於查核報告中提醒合併財務報表使用者注意合併財務報表之相關揭露，或於該等揭露係屬不適當時修正查核意見。本會計師之結論係以截至查核報告日所取得之查核證據為基礎。惟未來事件或情況可能導致上福全球科技股份有限公司及其子公司不再具有繼續經營之能力。

5. 評估合併財務報表(包括相關附註)之整體表達、結構及內容，以及合併財務報表是否允當表達相關交易及事件。
6. 對於集團內組成個體之財務資訊取得足夠及適切之查核證據，以對合併財務報表表示意見。本會計師負責集團查核案件之指導、監督及執行，並負責形成集團查核意見。

本會計師與治理單位溝通之事項，包括所規劃之查核範圍及時間，以及重大查核發現(包括於查核過程中所辨認之內部控制顯著缺失)。

本會計師亦向治理單位提供本會計師所隸屬事務所受獨立性規範之人員已遵循會計師職業道德規範中有關獨立性之聲明，並與治理單位溝通所有可能被認為會影響會計師獨立性之關係及其他事項(包括相關防護措施)。

本會計師從與治理單位溝通之事項中，決定對上福全球科技股份有限公司及其子公司民國一〇八年度合併財務報表查核之關鍵查核事項。本會計師於查核報告中敘明該等事項，除非法令不允許公開揭露特定事項，或在極罕見情況下，本會計師決定不於查核報告中溝通特定事項，因可合理預期此溝通所產生之負面影響大於所增進之公眾利益。

其他

上福全球科技股份有限公司已編製民國一〇八年及一〇七年度之個體財務報告，並經本會計師出具無保留意見加強調事項段落之查核報告在案，備供參考。

強調事項-新會計準則之適用

如合併財務報表附註三所述，上福全球科技股份有限公司及其子公司自民國一〇八年一月一日起適用國際財務報導準則第十六號「租賃」，並選擇不重編比較期間之合併財務報表。本會計師未因此而修正查核結論。

安永聯合會計師事務所
主管機關核准辦理公開發行財務報告
查核簽證文號：金管證審字第1030025503號
(87)台財證(六)第65314號

黃子評

黃子評



會計師：

嚴文筆

嚴文筆



中華民國一〇九年三月二十五日

民國一〇八年十二月三十一日及一〇七年十二月三十一日
(金額除另予註明外，均以新台幣仟元為單位)

單位：新台幣仟元

代碼	資 產 會 計 項 目	附註	一〇八年十二月三十一日		一〇七年十二月三十一日	
			金 額	%	金 額	%
	流動資產					
1100	現金及約當現金	四及六.1	\$592,881	8	\$811,759	12
1136	按攤銷後成本衡量之金融資產-流動	六.2及八	29,541	1	29,629	-
1150	應收票據淨額	六.3	1,666	-	1,362	-
1170	應收帳款淨額	六.3	917,364	13	1,085,598	16
1200	其他應收款		42,171	1	74,110	1
1220	本期所得稅資產	四	23,608	-	-	-
130x	存貨	四及六.4	864,251	12	768,702	12
1410	預付款項		43,036	1	69,631	1
1470	其他流動資產		28	-	28	-
11xx	流動資產合計		2,514,546	36	2,840,819	42
	非流動資產					
1517	透過其他綜合損益按公允價值衡量之金融資產-非流動	六.5	22,938	-	5,010	-
1535	按攤銷後成本衡量之金融資產-非流動	六.2及八	73,329	1	74,565	1
1550	採用權益法之投資	四及六.6	-	-	-	-
1600	不動產、廠房及設備	四、六.7及八	1,395,247	20	1,306,816	19
1755	使用權資產	四及六.19	408,679	6	-	-
1760	投資性不動產淨額	四及六.8	485,651	7	248,431	4
1780	無形資產	四及六.9	958,085	14	1,090,177	16
1805	商譽	六.9及六.10	1,015,321	15	1,040,254	16
1840	遞延所得稅資產	四及六.23	102,984	1	123,832	2
1900	其他非流動資產		5,155	-	6,359	-
15xx	非流動資產合計		4,467,389	64	3,895,444	58
lxxx	資產總計		\$6,981,935	100	\$6,736,263	100

(請參閱合併財務報表附註)

董事長：王瑞宏



經理人：王瑞麒



會計主管：王靖茹



民國一〇八年十二月三十一日及一〇七年十二月三十一日

(金額除另予註明外，均以新台幣千元為單位)

單位：新台幣千元

代碼	負債及權益		一〇八年十二月三十一日		一〇七年十二月三十一日	
	會計項目	附註	金額	%	金額	%
	流動負債					
2100	短期借款	四及六.11	\$770,000	11	\$650,000	10
2110	應付短期票券	四	-	-	19,991	-
2126	避險之金融負債-流動		2,328	-	138	-
2130	合約負債-流動	六.17	6,811	-	8,304	-
2150	應付票據		5,352	-	4,394	-
2170	應付帳款		538,758	8	621,029	9
2200	其他應付款	六.12	406,219	6	334,175	5
2230	本期所得稅負債	四	95,771	1	65,270	1
2250	負債準備-流動	六.13	34,337	-	60,987	1
2280	租賃負債-流動	四及六.19	179,953	3	-	-
2322	一年或一營業週期內到期長期借款	四及六.14	262,041	4	221,039	3
2399	其他流動負債-其他		2,076	-	4,748	-
21xx	流動負債合計		2,303,646	33	1,990,075	29
	非流動負債					
2540	長期借款	四及六.14	572,969	8	813,760	12
2550	負債準備-非流動	六.13	65,586	1	150,503	3
2570	遞延所得稅負債	四及六.23	223,156	3	257,210	4
2580	租賃負債-非流動	四及六.19	275,752	4	-	-
2640	淨確定福利負債-非流動	四及六.15	74,820	1	84,615	1
2670	其他非流動負債-其他		6,365	-	8,197	-
25xx	非流動負債合計		1,218,648	17	1,314,285	20
2xxx	負債總計		3,522,294	50	3,304,360	49
31xx	歸屬於母公司業主之權益					
3100	股本					
3110	普通股股本	六.16	1,275,887	19	1,275,887	19
3200	資本公積	六.16	1,239,317	18	1,239,317	19
3300	保留盈餘	六.16				
3310	法定盈餘公積		431,610	6	427,464	6
3320	特別盈餘公積		-	-	5,483	-
3350	未分配盈餘		505,743	7	400,784	6
	保留盈餘合計		937,353	13	833,731	12
3400	其他權益					
3410	國外營運機構財務報表換算之兌換差額		7,565	-	73,275	1
3420	透過其他綜合損益按公允價值衡量之金融資產未實現評價損益		(13,496)	-	(5,315)	-
3450	避險工具之損益		13,015	-	15,008	-
3xxx	權益總計		3,459,641	50	3,431,903	51
	負債及權益總計		\$6,981,935	100	\$6,736,263	100

(請參閱合併財務報表附註)

董事長：王瑞宏



經理人：王瑞麒



會計主管：王靖茹



民國一〇八年及一〇七年一月一日至十二月三十一日

(金額除另予註明外，均以新台幣仟元為單位)

單位：新台幣仟元

代碼	項 目	附註	一〇八年度		一〇七年度	
			全 額	%	全 額	%
4000	營業收入	四、六.17及七	\$6,294,771	100	\$6,791,267	100
5000	營業成本	六.4、20及七	(4,059,800)	(65)	(4,595,614)	(68)
5900	營業毛利		2,234,971	35	2,195,653	32
6000	營業費用	六.20				
6100	推銷費用		(544,778)	(9)	(567,067)	(8)
6200	管理費用		(1,051,388)	(17)	(1,084,355)	(16)
6300	研究發展費用		(155,096)	(2)	(165,546)	(2)
6450	預期信用減損損失	六.18	(14,474)	-	(4,188)	-
	營業費用合計		(1,765,736)	(28)	(1,821,156)	(26)
6900	營業利益		469,235	7	374,497	6
7000	營業外收入及支出	六.21				
7010	其他收入		39,577	1	43,422	1
7020	其他利益及損失		(14,997)	-	(259,073)	(4)
7050	財務成本		(49,472)	(1)	(42,607)	(1)
7060	採用權益法認列之關聯企業及合資損益之份額	四及六.6	-	-	-	-
	營業外收入及支出合計		(24,892)	-	(258,258)	(4)
7900	稅前淨利		444,343	7	116,239	2
7950	所得稅費用	四及六.23	(92,247)	(2)	(74,777)	(1)
8200	本期淨利		352,096	5	41,462	1
8300	其他綜合損益					
8310	不重分類至損益之項目					
8311	確定福利計畫之再衡量數	六.22	8,381	-	7,705	-
8316	透過其他綜合損益按公允價值衡量之權益工具投資未實現評價損失	六.22	(8,181)	-	(1,522)	-
8349	與不重分類之項目相關之所得稅	六.22及六.23	(1,677)	-	(894)	-
8360	後續可能重分類至損益之項目					
8361	國外營運機構財務報表換算之兌換差額	六.22	(82,138)	(1)	97,713	1
8368	避險工具之損益	六.22	(1,993)	-	15,008	-
8399	與可能重分類至損益之項目相關之所得稅	六.22及六.23	16,428	-	(18,955)	-
	本期其他綜合損益(稅後淨額)		(69,180)	(1)	99,055	1
8500	本期綜合損益總額		\$282,916	4	\$140,517	2
8600	淨利歸屬於：					
8610	母公司業主		\$352,096		\$41,462	
8620	非控制權益		-		-	
			\$352,096		\$41,462	
8700	綜合損益總額歸屬於：					
8710	母公司業主		\$282,916		\$140,517	
8720	非控制權益		-		-	
			\$282,916		\$140,517	
	每股盈餘(元)	四及六.24				
9750	基本每股盈餘		\$2.76		\$0.36	
9850	稀釋每股盈餘		\$2.74		\$0.35	

(請參閱合併財務報表附註)

董事長：王瑞宏



經理人：王瑞麒



會計主管：王靖茹





上福全球科技股份有限公司

合併資產負債表

民國一〇八年及一〇七年一月至十二月三十一日
(金額除另予註明外均以新台幣千元為單位)

單位：新台幣千元

項 目	附註	歸屬於母公司業主之權益						其他權益項目			權益總額
		股本	資本公積	法定盈餘公積	特別盈餘公積	未分配盈餘	國外營運機構財務報表換算之兌換差額	透過其他綜合損益按公允價值衡量之金融資產未實現評價損益	避險工具之損益		
民國107年1月1日餘額	六.16	8875,887	\$229,364	\$381,709	\$-	\$467,543	\$(5,483)	\$-	\$-	\$1,949,020	
追溯適用及追溯重編之影響數										(3,793)	
民國107年1月1日重編後餘額		875,887	229,364	381,709	-	467,543	(5,483)	(3,793)	-	1,945,227	
106年度盈餘指標及分配				45,755		(45,755)				-	
提列法定盈餘公積	六.16				5,483	(5,483)				-	
提列特別盈餘公積						(63,794)				(63,794)	
普通股現金股利		400,000	996,500							1,396,500	
現金增資			13,453							13,453	
現金增資員工認股										41,462	
107年1月1日至12月31日淨利						41,462				41,462	
107年1月1日至12月31日其他綜合損益	六.22					6,811		(1,522)	15,008	99,055	
本期綜合損益總額						48,273		(1,522)	15,008	140,517	
民國107年12月31日餘額	六.16	\$1,275,887	\$1,239,317	\$427,464	\$5,483	\$400,784	\$73,275	\$(5,315)	\$15,008	\$3,431,903	
民國108年1月1日餘額	六.16	\$1,275,887	\$1,239,317	\$427,464	\$5,483	\$400,784	\$73,275	\$(5,315)	\$15,008	\$3,431,903	
107年度盈餘指標及分配				4,146	(5,483)	(4,146)				-	
提列法定盈餘公積	六.16					5,483				-	
迴轉特別盈餘公積						(255,178)				(255,178)	
普通股現金股利						352,096				352,096	
108年1月1日至12月31日淨利						6,704				(69,180)	
108年1月1日至12月31日其他綜合損益	六.22					358,800		(8,181)	(1,993)	282,916	
本期綜合損益總額						\$505,743		\$(13,496)	\$13,015	\$3,459,641	
民國108年12月31日餘額	六.16	\$1,275,887	\$1,239,317	\$431,610	\$-	\$505,743	\$7,565	\$(13,496)	\$13,015	\$3,459,641	

董事長：王瑞宏

(請參閱合併財務報表附註)
經理人：王瑞麒

會計主管：王靖茹

民國一〇八年及一〇七年一月一日至十二月三十一日

(金額除另予註明外，均以新台幣仟元為單位)

單位：新台幣仟元

項 目	附註	一〇八年度	一〇七年度
營業活動之現金流量：			
本期稅前淨利		\$444,343	\$116,239
調整項目：			
收益費損項目：			
折舊費用		247,680	94,316
攤銷費用		123,357	120,242
預期信用減損損失		14,474	4,188
存貨跌價損失		16,145	12,025
利息費用		49,472	42,607
利息收入		(4,355)	(7,090)
股份基礎給付酬勞成本		-	13,453
處分及報廢不動產、廠房及設備利益		(464)	(436)
處分無形資產損失		-	147
不動產、廠房及設備轉列費用數		272	288
與營業活動相關之資產/負債變動數：			
按攤銷後成本衡量之金融資產增加		(1,064)	(5,985)
應收票據及帳款減少(增加)		138,417	(12,681)
其他應收帳款減少		31,484	12,002
存貨(增加)減少		(111,694)	129,987
預付款項(增加)減少		(39,818)	9,340
其他流動資產減少		-	1,219
其他非流動資產減少(增加)		406	(2,853)
避險之金融負債-流動增加		2,261	-
合約負債減少		(1,493)	(3,859)
應付票據增加(減少)		958	(9,998)
應付帳款減少		(71,466)	(110,711)
其他應付款增加(減少)		21,002	(118,718)
負債準備減少		(22,493)	(8,747)
其他流動負債減少		(1,333)	(51,456)
其他非流動負債(減少)增加		(998)	5,101
淨確定福利負債減少		(1,414)	(888)
營運產生之現金流入		833,679	227,732
(接次頁)			

(請參閱合併財務報表附註)

董事長：王瑞宏



經理人：王瑞麒



會計主管：王靖茹



民國一〇八年及一〇七年一月一日至十二月三十一日

(金額除另予註明外，均以新台幣仟元為單位)

單位：新台幣仟元

項 目	附註	一〇八年度	一〇七年度
(承前頁)			
收取之利息		4,202	9,344
支付之利息		(50,081)	(42,739)
支付之所得稅		(84,227)	(54,242)
營業活動之淨現金流入		703,573	140,095
投資活動之現金流量：			
對子公司之收購(扣除所取得之現金)		-	(2,488,439)
取得透過其他綜合損益按公允價值衡量之金融資產		(18,609)	-
取得不動產、廠房及設備		(186,283)	(107,712)
處分不動產、廠房及設備		646	676
取得投資性不動產		(185,166)	(15,115)
取得無形資產		(14,580)	(14,224)
存出保證金(增加)減少		(25)	296,233
投資活動之淨現金流出		(404,017)	(2,328,581)
籌資活動之現金流量：			
短期借款增加		2,346,521	3,706,163
短期借款減少		(2,186,521)	(5,596,163)
應付短期票券增加		169,770	429,112
應付短期票券減少		(189,761)	(538,980)
舉借長期借款		-	840,000
償還長期借款		(239,789)	(138,905)
發放現金股利		(255,178)	(63,794)
租賃本金償還		(177,656)	-
現金增資		-	1,396,500
籌資活動之淨現金流(出)入		(532,614)	33,933
匯率變動對現金及約當現金之影響		14,180	50,388
本期現金及約當現金減少數		(218,878)	(2,104,165)
期初現金及約當現金餘額		811,759	2,915,924
期末現金及約當現金餘額	六.1	\$592,881	\$811,759

(請參閱合併財務報表附註)

董事長：王瑞宏



經理人：王瑞麒



會計主管：王靖茹



上福全球科技股份有限公司及子公司

合併財務報表附註

民國一〇八年一月一日至十二月三十一日及
一〇七年一月一日至十二月三十一日
(金額除另有註明者外，均以新台幣仟元為單位)

一、公司沿革

上福全球科技股份有限公司(以下簡稱本公司)創立於民國六十七年七月，主要經營業務順應經濟之發展曾多次轉變，主要經營影印機及雷射印表機碳粉匣及感光鼓之精密齒輪等事務機器相關零件之製造及買賣業務。

本公司於民國八十九年五月經證券主管機關之同意而完成補辦公開發行程序，並於民國九十年十二月二十五日股票正式於證券商營業處所掛牌上櫃買賣。

本公司股票自民國九十二年六月十六日起在臺灣證券交易所股份有限公司集中交易市場開始交易，其主要營運地點位於台中市梧棲區自強路50號。

本公司及子公司(以下簡稱本集團)之主要營運活動請詳合併附註十四。

二、通過財務報告之日期及程序

本集團民國一〇八年度及一〇七年度之合併財務報告業經董事會於民國一〇九年三月二十五日通過發布。

三、新發布及修訂準則及解釋之適用

1. 首次適用國際財務報導準則而產生之會計政策變動

本集團已採用金融監督管理委員會(以下簡稱金管會)已認可且自民國一〇八年一月一日以後開始之會計年度適用之國際財務報導準則、國際會計準則、國際財務報導解釋或解釋公告，除下述新準則及修正之性質及影響說明外，其餘首次適用對本集團並無重大影響：

(1)國際財務報導準則第16號「租賃」

國際財務報導準則第16號「租賃」取代國際會計準則第17號「租賃」、國際財務報導解釋第4號「決定一項安排是否包含租賃」、解釋公告第15號「營業租賃：誘因」，及解釋公告第27號「評估涉及租賃之法律形式之交易實質」。

本集團依照國際財務報導準則第16號之過渡規定，初次適用日係民國一〇八年一月一日。初次適用國際財務報導準則第16號之影響說明如下：

- A. 本集團自民國一〇八年一月一日起及民國一〇八年一月一日以前適用之會計政策說明詳附註四。
- B. 對於租賃之定義：本集團於民國一〇八年一月一日選擇無須重評估合約是否係屬(或包含)租賃。本集團就先前適用國際會計準則第17號及國際財務報導解釋第4號時已辨認為租賃之合約，適用國際財務報導準則第16號；另就先前適用國際會計準則第17號及國際財務報導解釋第4號時已辨認為不包含租賃之合約，不適用國際財務報導準則第16號。亦即，本集團僅就民國一〇八年一月一日以後簽訂(或變動)之合約，評估適用國際財務報導準則第16號是否係屬(或包含)租賃。相較於國際會計準則第17號，國際財務報導準則第16號規定若合約轉讓對已辨認資產之使用之控制權一段時間以換得對價，該合約係屬(或包含)租賃。本集團評估於大多數情況下適用新租賃之定義，對合約係屬(或包含)租賃之評估並未產生重大影響。
- C. 本集團為承租人：於適用國際財務報導準則第16號之過渡規定時，選擇不重編比較資訊，而於民國一〇八年一月一日認列初次適用之累積影響數，以作為初次適用日之保留盈餘(或權益之其他組成部分，如適當時)期初餘額之調整：

(a) 先前分類為營業租賃之租賃

本集團於民國一〇八年一月一日，對先前適用國際會計準則第17號時分類為營業租賃之租賃，按剩餘租賃給付現值(使用民國一〇八年一月一日承租人增額借款利率折現)衡量並認列租賃負債；另以個別租賃為基礎，選擇按下列金額衡量並認列使用權資產：

上福全球科技股份有限公司及子公司合併財務報表附註(續)

(金額除另有註明外，均以新台幣仟元為單位)

- i. 租賃負債之金額，但調整與該租賃有關之所有預付或應付之租賃給付金額(認列於民國一〇八年一月一日前刻之資產負債表者)。

本集團於民國一〇八年一月一日，使用權資產增加584,260仟元；租賃負債增加670,329仟元。其中差異86,069仟元係重分類租賃大樓負債準備作為使用權資產之減項。

本集團適用國際財務報導準則第16號之過渡規定，對先前分類為營業租賃之租賃，以個別租賃為基礎，使用下列實務權宜作法：

- i. 對具有合理類似特性之租賃組合使用單一折現率。
- ii. 依於民國一〇八年一月一日前刻對租賃是否為虧損性之評估，作為執行減損檢視之替代方法。
- iii. 對租賃期間於民國一〇八年一月一日後12個月內結束之租賃，選擇以短期租賃方式處理該等租賃。
- iv. 不將原始直接成本計入民國一〇八年一月一日之使用權資產衡量中。
- v. 使用後見之明，諸如於決定租賃期間時(若合約包含租賃延長或租賃終止之選擇權)。

(b) 先前分類為融資租賃之租賃

本集團於民國一〇八年一月一日，對先前適用國際會計準則第17號時分類為融資租賃之租賃，將該日前刻適用國際會計準則第17號所衡量租賃資產4,948仟元及應付租賃款4,948仟元，分別重分類至使用權資產4,948仟元及租賃負債4,948仟元。

(c) 依照國際財務報導準則第16號規定新增與承租人相關之附註揭露，請詳附註四、附註五及附註六。

(d) 於民國一〇八年一月一日，初次適用國際財務報導準則第16號對財務報表之影響說明如下：

- i. 認列於民國一〇八年一月一日之資產負債表之租賃負債所適用之承租人增額借款利率介於1.5%至8%。

上福全球科技股份有限公司及子公司合併財務報表附註(續)

(金額除另有註明外，均以新台幣仟元為單位)

- ii. 民國一〇七年十二月三十一日適用國際會計準則第17號所揭露之營業租賃承諾，使用民國一〇八年一月一日之增額借款利率折現，與認列於民國一〇八年一月一日資產負債表之租賃負債，兩者間差異4,229仟元說明如下：

民國一〇七年十二月三十一日適用國際會計準則第17號所揭露之營業租賃承諾	\$710,234
使用民國一〇八年一月一日之增額借款利率折現後為	671,048
加：民國一〇七年十二月三十一日帳上之應付租賃款	4,948
減：符合並選擇以短期租賃方式處理之租賃所作之調整	(25)
減：符合並選擇低價值標的資產之租賃所作之調整	(694)
民國一〇八年一月一日帳上認列之租賃負債	<u>\$675,277</u>

D. 本集團為出租人，未作任何調整，僅新增與出租人相關之附註揭露，請詳附註四、附註五及附註六。

2. 本集團尚未採用下列國際會計準則理事會已發布且金管會已認可之新發布、修訂及修正準則或解釋：

項次	新發布/修正/修訂準則及解釋	國際會計準則理事會發布之生效日
1	業務之定義(國際財務報導準則第3號之修正)	民國109年1月1日
2	重大之定義(國際會計準則第1號及第8號之修正)	民國109年1月1日
3	利率指標變革(國際財務報導準則第9號、國際會計準則第39號及國際財務報導準則第7號之修正)	民國109年1月1日

(1) 業務之定義(國際財務報導準則第3號之修正)

此修正釐清國際財務報導準則第3號「企業合併」業務之定義，協助企業辨認交易係依企業合併處理，亦或依資產取得方式處理。國際財務報導準則第3號持續採用市場參與者角度決定取得活動或資產組合是否為業務，包括釐清事業之最低要求、增加指引協助企業評估取得之過程是否重大、縮減對事業及產出之定義等。

(2) 重大之定義 (國際會計準則第1號及第8號之修正)

主要係重新定義重大資訊為：若某些項目之遺漏、誤述或模糊合理預期將影響一般用途財務報表主要使用者根據財務報表所作之決策。此修正釐清重大性將取決於資訊之性質或大小，企業需視資訊個別或併同其他資訊於財務報表中是否係屬重大。若合理預期對主要使用者產生影響，則誤述之資訊係屬重大。

(3) 利率指標變革(國際財務報導準則第9號、國際會計準則第39號及國際財務報導準則第7號之修正)

此修正針對所有直接受到利率指標變革影響之避險關係，納入數個例外規定。因利率指標變革使得被避險項目或避險工具之指標基礎之現金流量時點或金額產生不確定性，則避險關係直接受其影響。因此，企業應對所有直接受到利率指標變革影響之避險關係適用例外規定。

此修正包括：

A. 對高度很有可能之規定

當評估預期交易是否為高度很有可能，企業應假設被避險現金流量依據之利率指標不因利率指標變革而改變。

B. 預期之評估

當執行預期之評估時，企業應假設被避險項目、被規避風險及/或避險工具之依據不因利率指標變革而改變。

C. 國際會計準則第39號之追溯評估

對避險關係直接受利率指標變革影響者，企業無須執行國際會計準則第39號之追溯評估(即避險之實際結果是否介於80%至125%間之評估)。

D. 單獨辨認之風險部分

對利率風險之非合約明訂指標部分之避險，企業僅於避險關係開始時始應適用可單獨辨認之規定。

此修正亦包含終止適用例外之規定及此修正相關之附註揭露規定。

以上為國際會計準則理事會已發布，金管會已認可且自民國109年1月1日以後開始之會計年度適用之新發布、修訂及修正之準則或解釋，該新公布或修正準則、或解釋對本集團並無重大影響。

上福全球科技股份有限公司及子公司合併財務報表附註(續)
(金額除另有註明外，均以新台幣仟元為單位)

3. 截至財務報告通過發布日為止，本集團未採用下列國際會計準則理事會已發布但金管會尚未認可之新發布、修訂及修正準則或解釋：

項次	新發布/修正/修訂準則及解釋	國際會計準則理事會發布之生效日
1	國際財務報導準則第10號「合併財務報表」及國際會計準則第28號「投資關聯企業及合資」之修正—投資者與其關聯企業或合資間之資產出售或投入	待國際會計準則理事會決定
2	國際財務報導準則第17號「保險合約」	民國110年1月1日
3	負債分類為流動或非流動(國際會計準則第1號之修正)	民國111年1月1日

以上國際會計準則理事會已發布但金管會尚未認可之準則或解釋，其實際適用日期以金管會規定為準，該新公布或修正準則、或解釋對本集團並無重大影響。

四、重大會計政策之彙總說明

1. 遵循聲明

本集團民國一〇八年度一〇七年度之合併財務報告係依據證券發行人財務報告編製準則暨經金融監督管理委員會認可並發布生效之國際財務報導準則、國際會計準則、國際財務報導解釋及解釋公告編製。

2. 編製基礎

合併財務報表除以公允價值衡量之金融工具外，係以歷史成本為編製基礎。除另行註明者外，合併財務報表均以新台幣仟元為單位。

3. 合併概況

合併財務報表編製原則

當本公司暴露於來自對被投資者之參與之變動報酬或對該等變動報酬享有權利，且透過其對被投資者之權力有能力影響該等報酬時，控制即達成。特別是，本公司僅於具有下列三項控制要素時，本公司始控制被投資者：

上福全球科技股份有限公司及子公司合併財務報表附註(續)
(金額除另有註明外，均以新台幣仟元為單位)

- (1)對被投資者之權力(亦即具有賦予其現時能力以主導攸關活動之既存權利)
- (2)來自對被投資者之參與之變動報酬之暴險或權利，及
- (3)使用其對被投資者之權力以影響投資者報酬金額之能力

當本公司直接或間接持有少於多數之被投資者表決權或類似權利時，本公司考量所有攸關事實及情況以評估其是否對被投資者具有權力，包括：

- (1)與被投資者其他表決權持有人間之合約協議
- (2)由其他合約協議所產生之權利
- (3)表決權及潛在表決權

當事實及情況顯示三項控制要素中之一項或多項發生變動時，本公司即重評估是否仍控制被投資者。

子公司自收購日(即本公司取得控制之日)起，即全部編入合併報表中，直到喪失對子公司控制之日為止。子公司財務報表之會計期間及會計政策與母公司一致。所有集團內部帳戶餘額、交易、因集團內部交易所產生之未實現內部利得與損失及股利，係全數銷除。

對子公司持股之變動，若未喪失對子公司之控制，則該股權變動係以權益交易處理。

子公司綜合損益總額係歸屬至本公司業主及非控制權益，即使非控制權益因而產生虧損餘額亦然。

若本公司喪失對子公司之控制，則：

- (1)除列子公司之資產(包括商譽)和負債；
- (2)除列任何非控制權益之帳面金額；
- (3)認列取得對價之公允價值；
- (4)認列所保留任何投資之公允價值；
- (5)認列任何利益或虧損為當期損益；
- (6)重分類母公司之前認列於其他綜合損益之項目金額為當期損益。

上福全球科技股份有限公司及子公司合併財務報表附註(續)
(金額除另有註明外，均以新台幣仟元為單位)

合併財務報表編製主體如下：

投資公司名稱	子(孫)公司名稱	主要業務	所持有權益百分比	
			108.12.31	107.12.31
本公司	巨福投資股份有限公司	轉投資各種生產事業	100%	100%
本公司	久福興業股份有限公司	不動產買賣及土地開發業務 及觀光旅館	100%	100%
本公司	GPI USA, INC.	一般進出口貿易業務	100%	100%
本公司	GPI CO., (SAMOA) Ltd.	投資及控股	100%	100%
GPI CO., (SAMOA) Ltd.	GENERAL PLASTIC INDUSTRIAL (CAMBODIA) Co., Ltd.	印表機及影印機之碳粉卡匣 製造與銷售	- (註9)	100%
本公司	GPIKT DE, INC.	投資及控股	100%	100%
本公司	GPIKT (BVI) CO., LTD	投資及控股	100%	100%
GPIKT DE, INC.	Katun Holdings, LP	投資及控股	100%	100%
Katun Corporation	Katun EuroHoldings, LLC (USA)	投資及控股	100%	100%
Katun Holdings LP	Katun Corporation	印表機、影印機、傳真機、多 功能事務機相關之卡匣及耗 材之通路商	100%	100%
Katun Corporation	Katun EuroHoldings II, LLC (USA)	投資及控股	100%	100%
Katun Corporation	PNA Holdings Mexico, S.A. de C. V.	印表機、影印機、傳真機、多 功能事務機相關之卡匣及耗 材之通路商	98% (註1)	98% (註1)
Katun Corporation	KDM Employment Services, S.A. de C. V.	印表機、影印機、傳真機、多 功能事務機相關之卡匣及耗 材之通路商	98% (註2)	98% (註2)
Katun Corporation	Katun (Bermuda) Ltd.	投資及控股	100% (註10)	-
Katun EuroHoldings, LLC (USA)	Coöperatieve Katun DutchHoldco U. A.	投資及控股	65% (註3)	65% (註3)
Coöperatieve Katun DutchHoldco U. A.	Katun (E. D. C.) B. V.	印表機、影印機、傳真機、多 功能事務機相關之卡匣及耗 材之通路商	100%	100%
Coöperatieve Katun DutchHoldco U. A.	Katun Benelux B. V.	印表機、影印機、傳真機、多 功能事務機相關之卡匣及耗 材之通路商	100%	100%
Coöperatieve Katun DutchHoldco U. A.	Katun Germany GmbH	印表機、影印機、傳真機、多 功能事務機相關之卡匣及耗 材之通路商	100%	100%
Coöperatieve Katun DutchHoldco U. A.	Katun U. K. Ltd.	印表機、影印機、傳真機、多 功能事務機相關之卡匣及耗 材之通路商	100%	100%

上福全球科技股份有限公司及子公司合併財務報表附註(續)

(金額除另有註明外，均以新台幣仟元為單位)

投資公司名稱	子(孫)公司名稱	主要業務	所持有權益百分比	
			108.12.31	107.12.31
Coöperatieve Katun DutchHoldco U. A.	Katun France S. A. R. L.	印表機、影印機、傳真機、多 功能事務機相關之卡匣及耗 材之通路商	99.8% (註4)	99.8% (註4)
Coöperatieve Katun DutchHoldco U. A.	Katun Spain S. A.	印表機、影印機、傳真機、多 功能事務機相關之卡匣及耗 材之通路商	100%	100%
Coöperatieve Katun DutchHoldco U. A.	Katun Portugal S. A.	印表機、影印機、傳真機、多 功能事務機相關之卡匣及耗 材之通路商	100%	100%
Coöperatieve Katun DutchHoldco U. A.	Katun Italy S. R. L.	印表機、影印機、傳真機、多 功能事務機相關之卡匣及耗 材之通路商	99.999% (註5)	99.999% (註5)
Coöperatieve Katun DutchHoldco U. A.	Katun Brasil Comercio de Suprimentos, Pecas e Equipamentos Ltda.	印表機、影印機、傳真機、多 功能事務機相關之卡匣及耗 材之通路商	99.9997% (註6)	99.9997% (註6)
Coöperatieve Katun DutchHoldco U. A.	Katun (Bermuda) Ltd.	投資及控股	- (註10)	100%
Coöperatieve Katun DutchHoldco U. A.	Katun Switzerland AG	印表機、影印機、傳真機、多 功能事務機相關之卡匣及耗 材之通路商	100%	100%
Katun (Bermuda) Ltd.	Katun Uruguay S. R. L.	印表機、影印機、傳真機、多 功能事務機相關之卡匣及耗 材之通路商	99.5413% (註7)	99.5413% (註7)
Katun (Bermuda) Ltd.	Katun Argentina SRL	印表機、影印機、傳真機、多 功能事務機相關之卡匣及耗 材之通路商	94.1713% (註8)	94.1713% (註8)
Katun (Bermuda) Ltd.	Katun Delaware LLC (USA)	投資及控股	100%	100%

註1: Katun (Bermuda) Ltd. 持有PNA Holdings Mexico, S.A. de C.V. 2%之股權。

註2: PNA Holdings Mexico, S.A. de C.V. 持有KDM Employment Services, S.A. de C.V. 2%之股權。

註3: Katun EuroHoldings II, LLC (USA) 持有Coöperatieve Katun DutchHoldco U. A. 35%之股權。

註4: Katun (E. D. C.) B. V. 持有Katun France S. A. R. L. 0.2%之股權。

註5: Katun Germany GmbH 持有Katun Italy S. R. L. 0.001%之股權。

註6: Katun Delaware LLC (USA) 持有Katun Brasil Comercio de Suprimentos, Pecas e Equipamentos Ltda. 0.0003%之股權。

註7: Katun Delaware LLC (USA) 持有Katun Uruguay S. R. L. 0.4587%之股權。

註8: Katun Delaware LLC (USA) 持有Katun Argentina SRL 5.8287%之股權。

註9: GENERAL PLASTIC INDUSTRIAL (CAMBODIA) Co., Ltd. 於民國108年1月註銷。

註10: 為優化集團組織，子公司Coöperatieve Katun DutchHoldco U. A. 於民國108年12月23日將其持有Katun (Bermuda) Ltd. 之股權，透過中間控股公司EuroHoldings及EuroHoldings II以盈餘分配的名義100%移轉給Katun Corporation。

上福全球科技股份有限公司及子公司合併財務報表附註(續)
(金額除另有註明外，均以新台幣仟元為單位)

4. 外幣交易

本集團之合併財務報表係以本公司之功能性貨幣新台幣表達。集團內的每一個體係自行決定其功能性貨幣，並以該功能性貨幣衡量其財務報表。

集團內個體之外幣交易係以交易日匯率換算為其功能性貨幣記錄。於每一報導期間結束日，外幣貨幣性項目以該日收盤匯率換算；以公允價值衡量之外幣非貨幣性項目，以衡量公允價值當日之匯率換算；以歷史成本衡量之外幣非貨幣性項目，以原始交易日之匯率換算。

除下列所述者外，因交割或換算貨幣性項目所產生之兌換差額，於發生當期認列為損益：

- (1) 為取得符合要件之資產所發生之外幣借款，其產生之兌換差額若視為對利息成本之調整者，為借款成本之一部分，予以資本化作為該項資產之成本。
- (2) 適用國際財務報導準則第9號「金融工具」之外幣項目，依金融工具之會計政策處理。
- (3) 構成報導個體對國外營運機構淨投資一部分之貨幣性項目，所產生之兌換差額原始係認列為其他綜合損益，並於處分該淨投資時，自權益重分類至損益。

當非貨幣性項目之利益或損失認列為其他綜合損益時，該利益或損失之任何兌換組成部分認列為其他綜合損益。當非貨幣性項目之利益或損失認列為損益時，該利益或損失之任何兌換組成部分認列為損益。

5. 外幣財務報表之換算

編製合併財務報表時，國外營運機構之資產與負債係以該資產負債表日之收盤匯率換算為新台幣，收益及費損項目係以當期平均匯率換算。因換算而產生之兌換差額認列為其他綜合損益，並於處分該國外營運機構時，將先前已認列於其他綜合損益並累計於權益項下之單獨組成部分之累計兌換差額，於認列處分損益時，自權益重分類至損益。涉及對包含國外營運機構之子公司喪失控制之部分處分，及部分處分對包含國外營運機構之關聯企業或聯合協議之權益後，所保留之權益係一包含國外營運機構之金融資產者，亦按處分處理。

上福全球科技股份有限公司及子公司合併財務報表附註(續)

(金額除另有註明外，均以新台幣仟元為單位)

在未喪失控制下部分處分包含國外營運機構之子公司時，按比例將認列於其他綜合損益之累計兌換差額重新歸屬予該國外營運機構之非控制權益，而不認列為損益；在未喪失重大影響或聯合控制下，部分處分包含國外營運機構之關聯企業或聯合協議時，累計兌換差額則按比例重分類至損益。

本集團因收購國外營運機構產生之商譽及對其資產與負債帳面金額所作之公允價值調整，視為該國外營運機構之資產及負債，並以其功能性貨幣列報。

6. 資產與負債區分流動與非流動之分類標準

有下列情況之一者，分類為流動資產，非屬流動資產，則分類為非流動資產：

- (1) 預期於正常營業週期中實現該資產，或意圖將其出售或消耗。
- (2) 主要為交易目的而持有該資產。
- (3) 預期於報導期間後十二個月內實現該資產。
- (4) 現金或約當現金，但於報導期間後至少十二個月將該資產交換或用以清償負債受到限制者除外。

有下列情況之一者，分類為流動負債，非屬流動負債，則分類為非流動負債：

- (1) 預期於其正常營業週期中清償該負債。
- (2) 主要為交易目的而持有該負債。
- (3) 預期於報導期間後十二個月內到期清償該負債。
- (4) 不能無條件將清償期限遞延至報導期間後至少十二個月之負債。負債之條款，可能依交易對方之選擇，以發行權益工具而導致其清償者，並不影響其分類。

7. 現金及約當現金

現金及約當現金係庫存現金、活期存款及可隨時轉換成定額現金且價值變動風險甚小之短期並具高度流動性之定期存款或投資。(包括合約期間3個月內之定期存款)。

上福全球科技股份有限公司及子公司合併財務報表附註(續)
(金額除另有註明外，均以新台幣仟元為單位)

8. 金融工具

金融資產與金融負債於本集團成為該金融工具合約條款之一方時認列。

符合國際財務報導準則第9號「金融工具」適用範圍之金融資產與金融負債，於原始認列時，係依公允價值衡量，直接可歸屬於金融資產與金融負債(除分類為透過損益按公允價值衡量之金融資產及金融負債外)取得或發行之交易成本，係從該金融資產及金融負債之公允價值加計或減除。

(1) 金融資產之認列與衡量

本集團所有慣例交易金融資產之認列與除列，採交易日會計處理。

本集團以下列兩項為基礎將金融資產分類為後續按攤銷後成本衡量、透過其他綜合損益按公允價值衡量或透過損益按公允價值衡量之金融資產：

- A. 管理金融資產之經營模式
- B. 金融資產之合約現金流量特性

按攤銷後成本衡量之金融資產

同時符合下列兩條件之金融資產，按攤銷後成本衡量，並以應收票據、應收帳款、按攤銷後成本衡量之金融資產及其他應收款等項目列報於資產負債表：

- A. 管理金融資產之經營模式：持有金融資產以收取合約現金流量
- B. 金融資產之合約現金流量特性：現金流量完全為支付本金及流通在外本金金額之利息

此等金融資產(不包括涉及避險關係者)後續以攤銷後成本【原始認列時衡量之金額，減除已償付之本金，加計或減除該原始金額與到期金額間差額之累積攤銷數(使用有效利息法)，並調整備抵損失】衡量。於除列、透過攤銷程序或認列減損利益或損失時，將其利益或損失認列於損益。

上福全球科技股份有限公司及子公司合併財務報表附註(續)

(金額除另有註明外，均以新台幣仟元為單位)

以有效利息法(以有效利率乘以金融資產總帳面金額)或下列情況計算之利息，則認列於損益：

- A. 如屬購入或創始之信用減損金融資產，以信用調整後有效利率乘以金融資產攤銷後成本
- B. 非屬前者，惟後續變成信用減損者，以有效利率乘以金融資產攤銷後成本

透過其他綜合損益按公允價值衡量之金融資產

同時符合下列兩條件之金融資產，按透過其他綜合損益按公允價值衡量，並以透過其他綜合損益按公允價值衡量之金融資產列報於資產負債表：

- A. 管理金融資產之經營模式：收取合約現金流量及出售金融資產
- B. 金融資產之合約現金流量特性：現金流量完全為支付本金及流通在外本金金額之利息

此類金融資產相關損益之認列說明如下：

- A. 除列或重分類前，除減損利益或損失與外幣兌換損益認列於損益外，其利益或損失係認列於其他綜合損益
- B. 除列時，先前認列於其他綜合損益之累積利益或損失係自權益重分類至損益作為重分類調整
- C. 以有效利息法(以有效利率乘以金融資產總帳面金額)或下列情況計算之利息，則認列於損益：
 - (a) 如屬購入或創始之信用減損金融資產，以信用調整後有效利率乘以金融資產攤銷後成本
 - (b) 非屬前者，惟後續變成信用減損者，以有效利率乘以金融資產攤銷後成本

此外，對於屬國際財務報導準則第9號適用範圍之權益工具，且該權益工具既非持有供交易，亦非適用國際財務報導準則第3號之企業合併中之收購者所認列之或有對價，於原始認列時，選擇(不可撤銷)將其後續公允價值變動列報於其他綜合損益。列報於其他綜合損益中之金額後續不得移轉至損益(處分該等權益工具時，將列入其他權益項目之累積金額，直接轉入保留盈餘)，並以透過其他綜合損益按公允價值衡量之金融資產列報於資產負債表。投資之股利則認列於損益，除非該股利明顯代表部分投資成本之回收。

上福全球科技股份有限公司及子公司合併財務報表附註(續)
(金額除另有註明外，均以新台幣仟元為單位)

(2) 金融資產減損

本集團對透過其他綜合損益按公允價值衡量之債務工具投資及按攤銷後成本衡量之金融資產，係以預期信用損失認列並衡量備抵損失。透過其他綜合損益按公允價值衡量之債務工具投資係將備抵損失認列於其他綜合損益，且不減少該投資之帳面金額。

本集團以反映下列各項之方式衡量預期信用損失：

- A. 藉由評估各可能結果而決定之不偏且以機率加權之金額
- B. 貨幣時間價值
- C. 與過去事項、現時狀況及未來經濟狀況預測有關之合理且可佐證之資訊(於資產負債表日無須過度成本或投入即可取得者)

衡量備抵損失之方法說明如下：

- A. 按12個月預期信用損失金額衡量：包括金融資產自原始認列後信用風險未顯著增加，或於資產負債表日判定為信用風險低者。此外，亦包括前一報導期間按存續期間預期信用損失金額衡量備抵損失，但於本期資產負債表日不再符合自原始認列後信用風險已顯著增加之條件者。
- B. 存續期間預期信用損失金額衡量：包括金融資產自原始認列後信用風險已顯著增加，或屬購入或創始之信用減損金融資產。
- C. 對於屬國際財務報導準則第15號範圍內之交易所產生之應收帳款或合約資產，本集團採用存續期間預期信用損失金額衡量備抵損失。
- D. 對於屬國際財務報導準則第16號(民國一〇八年一月一日以前，國際會計準則第17號)範圍內之交易所產生之應收租賃款，本集團採用存續期間預期信用損失金額衡量備抵損失。

本集團於每一資產負債表日，以比較金融工具於資產負債表日與原始認列日之違約風險之變動，評估金融工具於原始認列後之信用風險是否已顯著增加。另與信用風險相關資訊請詳附註十二。

上福全球科技股份有限公司及子公司合併財務報表附註(續)
(金額除另有註明外，均以新台幣仟元為單位)

(3) 金融資產除列

本集團持有之金融資產於符合下列情況之一時除列：

- A. 來自金融資產現金流量之合約權利終止。
- B. 已移轉金融資產且將該資產所有權之幾乎所有風險及報酬移轉予他人。
- C. 既未移轉亦未保留資產所有權之幾乎所有風險及報酬，但已移轉對資產之控制。

一金融資產整體除列時，其帳面金額與已收取或可收取對價加計認列於其他綜合損益之任何累計利益或損失總和間之差額係認列於損益。

9. 衍生工具及避險會計

本集團所持有或發行之衍生工具係用以規避匯率風險及利率風險，其中屬指定且為有效避險者，於資產負債表列報為避險之金融資產或負債；其餘非屬指定且為有效避險者，則於資產負債表列報為透過損益按公允價值衡量之金融資產或金融負債。

衍生工具之原始認列係以衍生工具合約簽訂日之公允價值衡量，並於續後採公允價值衡量。當衍生工具之公允價值為正數時，為金融資產；公允價值為負數時，則為金融負債。衍生工具公允價值變動直接認列於損益，惟涉及避險且屬有效部分者，則依避險類型認列於損益或權益項下。

本集團之預期交易符合採現金流量避險，屬避險工具有效避險部分之損失或利益係認列於權益項下，避險無效部分則認列於損益。

當避險之交易影響損益時，將認列於權益項下之金額轉列至損益，當被避險項目為非金融資產或非金融負債時，認列於權益項下之金額轉列為該非金融資產或負債之原始帳面金額。

當預期交易或確定承諾預計不會發生時，先前已認列於權益項下之累積利益或損失應轉列至損益。如避險工具已到期、出售、解約或執行且未予取待或展期，或如取消原指定之避險，則先前已認列於權益項下之金額，在預期交易或確定承諾影響損益前，仍列於權益項下。

上福全球科技股份有限公司及子公司合併財務報表附註(續)
(金額除另有註明外，均以新台幣仟元為單位)

10. 公允價值衡量

公允價值係指於衡量日，市場參與者間在有秩序之交易中出售某一資產所能收取或移轉某一負債所需支付之價格。公允價值衡量假設該出售資產或移轉負債之交易發生於下列市場之一：

- (1)該資產或負債之主要市場，或
- (2)若無主要市場，該資產或負債之最有利市場

主要或最有利市場必須是集團所能進入以進行交易者。

資產或負債之公允價值衡量係使用市場參與者於定價資產或負債時會使用之假設，其假設該等市場參與者依其經濟最佳利益為之。

非金融資產之公允價值衡量考量市場參與者藉由將該資產用於其最高及最佳使用或藉由將該資產出售予會將該資產用於其最高及最佳使用之另一市場參與者，以產生經濟效益之能力。

本集團採用在相關情況下適合且有足夠資料可得之評價技術以衡量公允價值，並最大化攸關可觀察輸入值之使用且最小化不可觀察輸入值之使用。

11. 存貨

存貨成本係指為使存貨達到可供銷售或可供生產狀態及地點所產生之成本，原物料以實際進貨成本衡量；在製品與製成品則包括直接原料及相關製造費用。存貨之續後評價以成本與淨變現價值孰低法評價，並採逐項比較法；淨變現價值指在正常情況下，估計售價減除至完工尚須投入之成本及銷售費用後之餘額；另對於呆滯之存貨提列適當之備抵存貨呆滯損失。

勞務提供係依據國際財務報導準則第15號之規定處理，非屬存貨範圍

12. 採用權益法之投資

本集團對關聯企業之投資除分類為待出售資產外，係採用權益法處理。關聯企業係指本集團對其有重大影響者。

上福全球科技股份有限公司及子公司合併財務報表附註(續)

(金額除另有註明外，均以新台幣仟元為單位)

於權益法下，投資關聯企業於資產負債表之列帳，係以成本加計取得後本集團對該關聯企業淨資產變動數依持股比例認列之金額。對關聯企業投資之帳面金額及其他相關長期權益於採用權益法減少至零後，於發生法定義務、推定義務或已代關聯企業支付款項之範圍內，認列額外損失及負債。本集團與關聯企業間交易所產生之未實現損益，則依其對關聯企業之權益比例銷除。

當關聯企業之權益變動並非因損益及其他綜合損益項目而發生且不影響本集團對其持股比例時，本集團係按持股比例認列相關所有權權益變動。因而所認列之資本公積於後續處分關聯企業時，係按處分比例轉列損益。

關聯企業增發新股時，本集團未按持股比例認購致使投資比例發生變動，因而使本集團對該關聯企業所享有之淨資產持份發生增減者，以「資本公積」及「採用權益法之投資」調整該增減數。於投資比例變動為減少時，另將先前已認列於其他綜合損益之相關項目，依減少比例重分類至損益或其他適當科目。前述所認列之資本公積於後續處分關聯企業時，係按處分比例轉列損益。

關聯企業之財務報表係就與集團相同之報導期間編製，並進行調整以使其會計政策與本集團之會計政策一致。

本集團於每一報導期間結束日依國際會計準則第28號「投資關聯企業及合資」之規定確認是否有客觀證據顯示對關聯企業之投資發生減損，若有減損之客觀證據，本集團即依國際會計準則第36號「資產減損」之規定以關聯企業之可回收金額與帳面金額間之差異數計算減損金額，並將該金額認列於對關聯企業之損益中。前述可回收金額如採用該投資之使用價值，本集團則依據下列估計決定相關使用價值：

- (1) 本集團所享有關聯企業估計未來產生現金流量現值之份額，包括關聯企業因營運所產生之現金流量及最終處分該投資所得之價款；或
- (2) 本集團預期由該投資收取股利及最終處分該投資所產生之估計未來現金流量現值。

因構成投資關聯企業帳面金額之商譽組成項目，並未單獨認列，故無須對其適用國際會計準則第36號「資產減損」商譽減損測試之規定。

上福全球科技股份有限公司及子公司合併財務報表附註(續)

(金額除另有註明外，均以新台幣仟元為單位)

當喪失對關聯企業之重大影響時，本集團係以公允價值衡量並認列所保留之投資部分。喪失重大影響時，該投資關聯企業之帳面金額與所保留投資之公允價值加計處分所得價款間之差額，則認列為損益。此外，當對關聯企業之投資成為對合資之投資，或對合資之投資成為對關聯企業之投資時，本公司持續適用權益法而不對保留權益作再衡量。

13. 不動產、廠房及設備

不動產、廠房及設備係以取得成本為認列基礎，並減除累計折舊及累計減損後列示，前述成本包含不動產、廠房及設備之拆卸、移除及復原其所在地點之成本及因未完工程所產生之必要利息支出。不動產、廠房及設備之各項組成若屬重大，則單獨提列折舊。當不動產、廠房及設備之重大組成項目須被定期重置，本集團將該項目視為個別資產並以特定耐用年限及折舊方法分別認列。該等被重置部分之帳面金額，則依國際會計準則第16號「不動產、廠房及設備」之除列規定予以除列。重大檢修成本若符合認列條件，係視為替換成本而認列為廠房及設備帳面金額之一部分，其他修理及維護支出則認列至損益。

折舊係以直線法按下列資產之估計耐用年限計提：

固定資產	耐用年限
房屋及建築	5~50年
機器設備	3~20年
運輸設備	5~12年
辦公設備	3~10年
模具設備	3~ 8年
使用權資產／租賃資產(註)	1~ 20年
什項設備	2~12年

註：本集團自民國一〇八年一月一日起採用國際財務報導準則第16號規定後租賃資產重分類為使用權資產。

不動產、廠房及設備之項目或任一重要組成部分於原始認列後，若予處分或預期未來不會因使用或處分而有經濟效益之流入，則予以除列並認列損益。

不動產、廠房及設備之殘值、耐用年限及折舊方法係於每一財務年度終了時評估，若預期值與先前之估計不同時，該變動視為會計估計變動。

上福全球科技股份有限公司及子公司合併財務報表附註(續)
(金額除另有註明外，均以新台幣仟元為單位)

14. 投資性不動產

自民國一〇八年一月一日起之會計處理如下：

本集團自有之投資性不動產係以原始成本衡量，並包含取得該項資產之交易成本。投資性不動產之帳面金額包括於達到成本可認列之條件下，因修繕或新增現有投資性不動產而投入之成本，但一般日常發生之維修費用則不作為其成本之一部分。於原始認列後，除依國際財務報導準則第5號「待出售非流動資產及停業單位」符合分類為待出售(或包括於分類為待出售之處分群組中)之條件者外，投資性不動產之衡量係採成本模式，依國際會計準則第16號「不動產、廠房及設備」對該模式之規定處理，惟若其由承租人以使用權資產所持有且依國際財務報導準則第5號之規定非為待出售者，係依國際財務報導準則第16號之規定處理。

折舊係以直線法按下列資產之估計耐用年限計提：

資產項目	耐用年限
建築物	5~35 年

投資性不動產在處分、或永久不再使用且預期無法由處分產生未來經濟效益之情況下，即予以除列並認列損益。

本集團依資產實際用途決定轉入或轉出投資性不動產，當不動產符合或不再符合投資性不動產定義且有證據顯示用途改變時，本集團將不動產轉列為投資性不動產或從投資性不動產轉出。

15. 租賃

自民國一〇八年一月一日起之會計處理如下：

本集團就合約成立日於民國一〇八年一月一日以後者，評估該合約是否係屬(或包含)租賃。若合約轉讓對已辨認資產之使用之控制權一段時間以換得對價，該合約係屬(或包含)租賃。為評估合約是否轉讓對已辨認資產之使用之控制權一段時間，本集團評估在整個使用期間是否具有下列兩者：

- (1) 取得來自使用已辨認資產之幾乎所有經濟效益之權利；及
- (2) 主導已辨認資產之使用之權利。

上福全球科技股份有限公司及子公司合併財務報表附註(續)
(金額除另有註明外，均以新台幣仟元為單位)

本集團於民國一〇八年一月一日選擇無須重評估合約是否係屬(或包含)租賃。本集團就先前適用國際會計準則第17號及國際財務報導解釋第4號時已辨認為租賃之合約，適用國際財務報導準則第16號；另就先前適用國際會計準則第17號及國際財務報導解釋第4號時已辨認為不包含租賃之合約，不適用國際財務報導準則第16號。

集團為承租人

除符合並選擇短期租賃或低價值標的資產之租賃外，當本集團係租賃合約之承租人時，對所有租賃認列使用權資產及租賃負債。

本集團於開始日，按於該日尚未支付之租賃給付之現值衡量租賃負債。若租賃隱含利率容易確定，租賃給付使用該利率折現。若該利率並非容易確定，使用承租人增額借款利率。於開始日，計入租賃負債之租賃給付，包括與租賃期間內之標的資產使用權有關且於該日尚未支付之下列給付：

- (1) 固定給付(包括實質固定給付)，減除可收取之任何租賃誘因；
- (2) 取決於某項指數或費率之變動租賃給付(採用開始日之指數或費率原始衡量)；
- (3) 殘值保證下承租人預期支付之金額；
- (4) 購買選擇權之行使價格，若本集團可合理確定將行使該選擇權；及
- (5) 租賃終止所須支付之罰款，若租賃期間反映承租人將行使租賃終止之選擇權。

開始日後，本集團按攤銷後成本基礎衡量租賃負債，以有效利率法增加租賃負債帳面金額，反映租賃負債之利息；租賃給付之支付減少租賃負債帳面金額。

本集團於開始日，按成本衡量使用權資產，使用權資產之成本包含：

- (1) 租賃負債之原始衡量金額；
- (2) 於開始日或之前支付之任何租賃給付，減除收取之任何租賃誘因；
- (3) 承租人發生之任何原始直接成本；及
- (4) 承租人拆卸、移除標的資產及復原其所在地點，或將標的資產復原至租賃之條款及條件中所要求之狀態之估計成本。

使用權資產後續衡量以成本減除累計折舊及累計減損損失後列示，亦即適用成本模式衡量使用權資產。

上福全球科技股份有限公司及子公司合併財務報表附註(續)

(金額除另有註明外，均以新台幣仟元為單位)

若租賃期間屆滿時標的資產所有權移轉予本集團，或若使用權資產之成本反映本集團將行使購買選擇權，則自開始日起至標的資產耐用年限屆滿時，對使用權資產提列折舊。否則，本集團自開始日起至使用權資產之耐用年限屆滿時或租賃期間屆滿時兩者之較早者，對使用權資產提列折舊。

本集團適用國際會計準則第36號「資產減損」判定使用權資產是否發生減損並處理任何已辨認之減損損失。

除符合並選擇短期租賃或低價值標的資產之租賃外，本集團於資產負債表列報使用權資產及租賃負債，並於綜合損益表分別列報與租賃相關之折舊費用及利息費用。

本集團對短期租賃及低價值標的資產之租賃，選擇按直線基礎或另一種有系統之基礎，將有關該等租賃之租賃給付於租賃期間認列為費用。

集團為出租人

本集團於合約成立日將其每一租賃分類為營業租賃或融資租賃。租賃如移轉附屬於標的資產所有權之幾乎所有風險與報酬，係分類為融資租賃；若未移轉，則分類為營業租賃。於開始日，本集團於資產負債表認列融資租賃下所持有之資產，並按租賃投資淨額將其表達為應收融資租賃款。

對於合約包含租賃組成部分以及非租賃組成部分，本集團適用國際財務報導準則第15號規定分攤合約中之對價。

本集團按直線基礎或另一種有系統之基礎，將來自營業租賃之租賃給付認列為租金收入。對於營業租賃之非取決於某項指數或費率之變動租賃給付，於發生時認列為租金收入。

民國一〇八年一月一日以前之會計處理如下：

集團為承租人

融資租賃係移轉租賃標的物所有權相關之幾乎所有風險與報酬予本集團者，並於租賃期間開始日，以租賃資產公允價值或最低租賃給付現值兩者孰低者予以資本化。租金給付則分攤予融資費用及租賃負債之減少數，其中融資費用係以剩餘負債餘額依固定利率決定，並認列於損益。

上福全球科技股份有限公司及子公司合併財務報表附註(續)

(金額除另有註明外，均以新台幣仟元為單位)

租賃資產係以該資產耐用年限提列折舊，惟如無法合理確定租賃期間屆滿時本集團將取得該項資產所有權，則以該資產估計耐用年限及租賃期間兩者較短者提列折舊。

營業租賃下之租賃給付係於租賃期間內以直線法認列為費用。

集團為出租人

本集團未移轉租賃標的物所有權之實質全部風險及報酬之租賃，係分類為營業租賃。因安排營業租賃所產生之原始直接成本係作為租賃資產帳面金額之加項，並於租期以與租金收入相同基礎認列。營業租賃所產生之租金收入，係按租賃期間以直線法認列入帳。或有租金則於租金賺得之期間認列為收入。

16. 無形資產

單獨取得之無形資產於原始認列時係以成本衡量。透過企業合併取得之無形資產成本為收購日之公允價值。無形資產於原始認列後，係以其成本減除累計攤銷及累計減損損失後之金額作為帳面金額。不符合認列條件之內部產生無形資產不予資本化，而係於發生時認列至損益。

無形資產之耐用年限區分為有限及非確定耐用年限。

有限耐用年限之無形資產係於其耐用年限內攤銷，並於存有減損跡象時進行減損測試。有限耐用年限之無形資產攤銷期間及攤銷方法係至少於每一財務年度結束時進行複核。若資產之預估耐用年限與先前之估計不同或未來經濟效益消耗之預期型態已發生改變，則攤銷方法或攤銷期間將予以調整並視為會計估計變動。

非確定耐用年限之無形資產不予攤銷，但於每一年度依個別資產或現金產生單位層級進行減損測試。非確定耐用年限之無形資產係於每期評估是否有事件及情況繼續支持該資產之耐用年限仍屬非確定。若耐用年限由非確定改為有限耐用年限時，則推延適用。

無形資產之除列所產生之利益或損失係認列至損益。

資本化之發展支出於原始認列後，係採成本模式衡量；亦即以成本減除累計攤銷及累計減損後之金額作為帳面金額。此資產於發展階段期間，每年進行減損測試，並自完成發展且達可供使用狀態時，於預期未來效益之期間內攤銷。

上福全球科技股份有限公司及子公司合併財務報表附註(續)
(金額除另有註明外，均以新台幣仟元為單位)

本集團無形資產會計政策彙總如下：

	電腦軟體成本	顧客關係	商標權	專利權	商譽
耐用年限	1~10年	10年	11年	6~26年	非確定
使用之攤銷方法	直線法攤銷	直線法攤銷	直線法攤銷	直線法攤銷	不攤銷
內部產生或外部取得	外部取得	外部取得	外部取得	外部取得	外部取得

17. 非金融資產之減損

本集團於每一報導期間結束日評估所有適用國際會計準則第36號「資產減損」之資產是否存有減損跡象。如有減損跡象或須針對某一資產每年定期進行減損測試，本集團即以個別資產或資產所屬之現金產生單位進行測試。減損測試結果如資產或資產所屬現金產生單位之帳面金額大於其可回收金額，則認列減損損失。可回收金額為淨公允價值或使用價值之較高者。

本集團於每一報導期間結束日針對商譽以外之資產，評估是否有跡象顯示先前已認列之減損損失可能已不存在或減少。如存有此等跡象，本集團即估計該資產或現金產生單位之可回收金額。若可回收金額因資產之估計服務潛能變動而增加時，則迴轉減損。惟迴轉後帳面金額不超過資產在未認列減損損失情況下，減除應提列折舊或攤銷後之帳面金額。

商譽所屬之現金產生單位或群組，不論有無減損跡象，係每年定期進行減損測試。減損測試結果如須認列減損損失，則先行減除商譽，減除不足之數再依帳面金額之相對比例分攤至商譽以外之其他資產。商譽之減損，一經認列，嗣後不得以任何理由迴轉。

繼續營業單位之減損損失及迴轉數係認列於損益。

18. 負債準備

負債準備之認列條件係因過去事件所產生之現時義務(法定義務或推定義務)，於清償義務時，很有可能需要流出具經濟效益之資源，且該義務金額能可靠估計。當本集團預期某些或所有負債準備可被歸墊時，只有當歸墊幾乎完全確定時認列為單獨資產。若貨幣時間價值影響重大時，負債準備以可適當反映負債特定風險之現時稅前利率折現。負債折現時，因時間經過而增加之負債金額，認列為借款成本。

上福全球科技股份有限公司及子公司合併財務報表附註(續)
(金額除另有註明外，均以新台幣仟元為單位)

19. 收入認列

本集團與客戶合約之收入主要包括銷售商品，會計處理說明如下：

銷售商品

本集團製造並銷售商品，於承諾之商品運送至客戶端且客戶取得其控制(即客戶主導該商品之使用並取得該商品之幾乎所有剩餘效益之能力)時認列收入。本集團以累積經驗並採期望值估計數量折扣產生之變動對價，惟其範圍僅限於與變動對價相關之不確定性於後續消除時，所認列之累計收入金額高度很有可能不會發生重大迴轉之部分。在協議之特定期間，對預期之數量折扣亦相對認列退款負債。

本集團提供之保固係基於所提供之商品會如客戶預期運作之保證，並依國際會計準則第37號之規定處理。

本集團銷售商品交易之授信期間為30天~120天，大部分合約於商品移轉控制且具有無條件收取對價之權利時，即認列應收帳款，該等應收帳款通常期間短且不具重大財務組成部分。

20. 退職後福利計畫

本公司及國內子公司員工退休辦法適用於所有正式任用之員工，員工退休基金全數提存於勞工退休準備金監督委員會管理，並存入退休基金專戶，由於上述退休金係以退休準備金監督委員會名義存入，與本公司及國內子公司完全分離，故未列入上開合併財務報表中。國外子公司及分公司員工退休辦法係依當地法令規定辦理。

對於屬確定提撥計畫之退職後福利計畫，本公司及國內子公司每月負擔之員工退休金提撥率，不得低於員工每月薪資百分之六，所提撥之金額認列為當期費用；國外子公司及分公司則依當地特定比例提撥並認列為當期費用。

對於屬確定福利計畫之退職後福利計畫，依據預計單位福利法於年度報導期間結束日按精算報告提列。淨確定福利負債(資產)再衡量數包括計畫資產報酬與資產上限影響數之任何變動，並減除包含於淨確定福利負債(資產)淨利息之金額，以及精算損益。淨確定福利負債(資產)再衡量數於發生時，列入其他綜合損益項下，並立即認列於保留盈餘。前期服務成本為計畫修正或縮減所產生之確定福利義務現值之變動數，且於下列兩者較早之日期認列為費用：

上福全球科技股份有限公司及子公司合併財務報表附註(續)
(金額除另有註明外，均以新台幣仟元為單位)

- (1)當計畫修正或縮減發生時；及
- (2)當集團認列相關重組成本或離職福利時。

淨確定福利負債(資產)淨利息係由淨確定福利負債(資產)乘以折現率決定，兩者均於年度報導期間開始時決定，再考量該期間淨確定福利負債(資產)因提撥金及福利支付產生之任何變動。

21. 股份基礎給付交易

本公司辦理現金增資保留股份予員工認購時，其給與日之認定，係以將該股份基礎給付協議通知員工之日為主。

22. 所得稅

所得稅費用(利益)係指包含於決定本期損益中，與當期所得稅及遞延所得稅有關之彙總數。

當期所得稅

本期及前期之當期所得稅負債(資產)，係以報導期間結束日已立法或實質性立法之稅率及稅法衡量。當期所得稅與認列於其他綜合損益或直接認列於權益之項目有關者，係分別認列於其他綜合損益或權益而非損益。

未分配盈餘加徵營利事業所得稅部分，於股東會決議分配盈餘之日列為所得稅費用。

遞延所得稅

遞延所得稅係就報導期間結束日，資產與負債之課稅基礎與其於資產負債表之帳面金額間所產生之暫時性差異予以計算。

除下列兩者外，所有應課稅暫時性差異皆予認列為遞延所得稅負債：

- (1)商譽之原始認列；或非屬企業合併交易所產生，且於交易當時既不影響會計利潤亦不影響課稅所得(損失)之資產或負債原始認列；
- (2)因投資子公司、關聯企業及聯合協議權益所產生，其迴轉時點可控制且於可預見之未來很有可能不會迴轉之應課稅暫時性差異。

上福全球科技股份有限公司及子公司合併財務報表附註(續)

(金額除另有註明外，均以新台幣仟元為單位)

除下列兩者外，可減除暫時性差異、未使用課稅損失及未使用所得稅抵減產生之遞延所得稅資產，於很有可能未來課稅所得之範圍內認列：

- (1) 與非屬企業合併交易，且於交易當時既不影響會計利潤亦不影響課稅所得(損失)之資產或負債原始認列所產生之可減除暫時性差異有關；
- (2) 與投資子公司、關聯企業及聯合協議權益所產生之可減除暫時性差異有關，僅於可預見之未來很有可能迴轉且迴轉當時有足夠之課稅所得以供該暫時性差異使用之範圍內認列。

遞延所得稅資產及負債係以預期資產實現或負債清償當期之稅率衡量，該稅率並以報導期間結束日已立法或實質性立法之稅率及稅法為基礎。

遞延所得稅資產及負債之衡量係反映報導期間結束日預期回收資產或清償負債帳面金額之方式所產生之租稅後果。遞延所得稅與不列於損益之項目有關者，亦不認列於損益，而係依其相關交易認列於其他綜合損益或直接認列於權益。遞延所得稅資產於每一報導期間結束日予以重新檢視並認列。

遞延所得稅資產與負債僅於本期所得稅資產及本期所得稅負債之互抵具有法定執行權，且遞延所得稅係屬同一納稅主體並與由同一稅捐機關課徵之所得稅有關時，可予互抵。

23. 企業合併與商譽

企業合併係採用收購法進行會計處理。企業合併之移轉對價、所取得之可辨認資產及承擔之負債，係以收購日之公允價值衡量。所發生之收購相關成本係當期費用化並包括於管理費用。

本集團收購業務時，係依據收購日所存在之合約條件、經濟情況及其他相關情況，進行資產與負債分類與指定是否適當之評估。

企業合併如係分階段完成者，則收購者先前所持有被收購者之權益，係以收購日之公允價值重新衡量，並將所產生之利益或損失認列為當期損益。

上福全球科技股份有限公司及子公司合併財務報表附註(續)
(金額除另有註明外，均以新台幣仟元為單位)

收購者預計移轉之或有對價將以收購日之公允價值認列。被視為資產或負債之或有對價，其續後之公允價值變動將依國際財務報導準則第9號規定認列為當期損益或其他綜合損益之變動。惟或有對價如係分類為權益時，則在其最終於權益項下結清前，均不予以重新衡量。

商譽之原始衡量係所移轉之對價加計非控制權益後之總數，超過本集團所取得可辨認資產與負債公允價值之金額；此對價如低於所取得淨資產公允價值，其差額則認列為當期損益。

商譽於原始認列後，係以成本減累計減損衡量。

處分部分包含商譽之現金產生單位時，此處分部分之帳面金額包括與被處分營運有關之商譽。所處分之商譽，係依據該被處分營運與所保留部分之相對可回收金額予以衡量。

五、重大會計判斷、估計及假設不確定性之主要來源

本集團編製合併財務報表時，管理階層須於報導期間結束日進行判斷、估計及假設，此將影響收入、費用、資產與負債報導金額及或有負債之揭露。然而，這些重大假設與估計之不確定性可能導致資產或負債之帳面金額須於未來期間進行重大調整之結果。

1. 判斷

在採用本集團會計政策之過程中，管理階層進行下列對合併財務報表金額認列最具有重大影響之判斷：

(1) 投資性不動產

本集團某些不動產持有之目的有一部分係為賺取租金或資本增值，其他部分係供自用。各部分若可單獨出售，則分別以投資性不動產及不動產、廠房及設備處理。各部分若無法單獨出售，則僅在供自用所持有之部分係屬不重大時，始將該不動產分類為投資性不動產項下。

2. 估計及假設

於報導期間結束日對有關未來所作之假設及估計不確性之主要來源資訊，具有導致資產及負債帳面金額於下一財務年度重大調整之重大風險。茲說明如下：

上福全球科技股份有限公司及子公司合併財務報表附註(續)
(金額除另有註明外，均以新台幣仟元為單位)

(1) 金融工具之公允價值

當認列於資產負債表之金融資產及金融負債公允價值無法由活絡市場取得時，公允價值將運用評價技術來決定，包括收益法(例如現金流量折現模式)或市場法，這些模式所用之假設變動將會影響所報導金融工具之公允價值。請詳附註十二。

(2) 退職後福利計畫

退職後福利計畫之確定福利成本與確定福利義務現值係取決於精算評價。精算評價牽涉各種不同假設，包括：折現率及預期薪資之增減變動等。

(3) 收入認列－銷貨退回及折讓

本集團依歷史經驗及其他已知原因估計銷貨退回及折讓，並於商品銷售時作為營業收入之減項，前述銷貨退回及折讓之估計，係於重大迴轉所認列之累計收入金額高度很有可能不會發生之前提為基礎，請詳附註六。

(4) 所得稅

所得稅的不確定性存在於對複雜稅務法規之解釋、產生未來課稅所得的金額及時點。由於廣泛的國際商業關係與契約的長期性和複雜性，其實際結果與所作假設間產生之差異，或此等假設於未來之改變，可能迫使將已入帳的所得稅利益和費用於未來予以調整。對所得稅之提列，係依據本集團營業所在各國之稅捐機關可能的查核結果，所作之合理估計。所提列的金額是基於不同因素，例如：以往稅務查核經驗及課稅主體與所屬稅捐機關對稅務法規解釋之不同。此解釋之差異，因集團個別企業所在地之情況，而可能產生各種議題。

未使用之課稅損失與所得稅抵減遞轉後期及可減除暫時性差異，係於未來很有可能產生課稅所得或有應課稅暫時性差異之範圍內，認列遞延所得稅資產。決定遞延所得稅資產可認列之金額係以未來課稅所得及應課稅暫時性差異可能發生之時點及水準併同未來之稅務規劃策略為估計之依據。

上福全球科技股份有限公司及子公司合併財務報表附註(續)
(金額除另有註明外，均以新台幣仟元為單位)

(5) 應收款項－減損損失之估計

本集團應收款項減損損失之估計係採用存續期間預計信用損失金額衡量，將依據合約可收取之合約現金流量(帳面金額)與預期收取之現金流量(評估前瞻資訊)兩者間差額之現值為信用損失，惟短期應收款之折現影響不重大，信用損失以未折現之差額衡量。若未來實際現金流量少於預期，可能會產生重大減損損失，請詳附註六。

(6) 存貨

存貨淨變現價值之估計值係考量存貨發生毀損、全部或部分過時或售價下跌等情況，以估計時可得之存貨預期變現金額之最可靠證據為之，請詳附註六。

六、重要會計項目之說明

1. 現金及約當現金

	108. 12. 31	107. 12. 31
庫存現金	\$882	\$3,544
銀行存款	591,999	808,215
合 計	<u>\$592,881</u>	<u>\$811,759</u>

2. 按攤銷後成本衡量之金融資產

	108. 12. 31	107. 12. 31
定期存款	\$500	\$500
其他應收款(擔保品)	102,370	103,694
合 計	<u>\$102,870</u>	<u>\$104,194</u>
流 動	\$29,541	\$29,629
非 流 動	73,329	74,565
合 計	<u>\$102,870</u>	<u>\$104,194</u>

截至民國一〇八年十二月三十一日及一〇七年十二月三十一日止，本集團分別提供銀行存款102,370仟元及103,694仟元予銀行作為擔保品，提供擔保情形請詳附註八，與信用風險相關資訊請詳附註十二。

上福全球科技股份有限公司及子公司合併財務報表附註(續)

(金額除另有註明外，均以新台幣仟元為單位)

3. 應收票據及帳款

	108. 12. 31	107. 12. 31
應收票據	\$1, 666	\$1, 362
減：備抵損失	-	-
小計	1, 666	1, 362
應收帳款(總帳面金額)	962, 602	1, 126, 526
減：備抵損失	(45, 238)	(40, 928)
小計	917, 364	1, 085, 598
應收帳款-關係人	-	-
合計	<u>\$919, 030</u>	<u>\$1, 086, 960</u>

本集團之應收票據均因營業而發生；本集團之應收票據及帳款未有提供擔保之情形。

本集團對客戶之授信期間通常為30天至120天。於民國一〇八年十二月三十一日及民國一〇七年十二月三十一日之總帳面金額分別為964, 268仟元及1, 127, 888仟元，於民國一〇八年度及一〇七年度備抵損失相關資訊詳附註六. 18，信用風險相關資訊請詳附註十二。

4. 存貨

	108. 12. 31	107. 12. 31
原物料	\$63, 616	\$65, 132
在製品	13, 208	24, 292
製成品	62, 625	72, 969
商品	646, 335	529, 464
寄銷品	78, 467	76, 845
合計	<u>\$864, 251</u>	<u>\$768, 702</u>

本集團民國一〇八年度認列為費用之存貨成本為4, 059, 800仟元，包括認列存貨跌價損失16, 145仟元。

本集團民國一〇七年度認列為費用之存貨成本為4, 595, 614仟元，包括認列存貨跌價損失12, 025仟元。

前述存貨未有提供擔保之情事。

上福全球科技股份有限公司及子公司合併財務報表附註(續)
(金額除另有註明外，均以新台幣仟元為單位)

5. 透過其他綜合損益按公允價值衡量之金融資產

	108.12.31	107.12.31
透過其他綜合損益按公允價值衡量之權益		
工具投資－非流動：		
未上市櫃公司股票	\$22,938	\$5,010

本集團透過其他綜合損益按公允價值衡量之金融資產未有提供擔保之情事。

6. 採用權益法之投資

本集團投資關聯企業之明細如下：

被投資公司名稱	108.12.31		107.12.31	
	金額	持股比例	金額	持股比例
投資關聯企業：				
COLOR IMAGING, INC.				
原始投資金額	\$210,438		\$210,438	
前期累計投資損失	(158,933)		(158,933)	
累計減損	(51,505)		(51,505)	
合 計	\$-	37.00%	\$-	37.00%

對本集團具重大性之關聯企業資訊如下：

公司名稱：COLOR IMAGING, INC.

主要營業場所(註冊國家)：美國

關係之性質：該企業從事本集團產業鏈之相關產品銷售，本集團基於業務需求之考量投資該企業。本集團於民國一〇六年度，依COLOR IMAGING, INC營運狀況評估並提列減損損失計51,505仟元。

上福全球科技股份有限公司及子公司合併財務報表附註(續)
(金額除另有註明外，均以新台幣仟元為單位)

彙總性財務資訊及與該投資帳面金額間之調節如下：

	108.12.31	107.12.31
流動資產	\$-	\$122,123
非流動資產	-	3,391
流動負債	-	21,313
非流動負債	-	84,696
權益	-	19,505
集團持股比例	37.00%	37.00%
小計	-	7,217
公司間交易銷除調整數	-	-
投資之帳面金額	\$-	\$-

	一〇八年度	一〇七年度
營業收入	\$36,740	\$116,497
繼續營業單位本期淨損	(21,253)	(103,958)
其他綜合損益	-	-
本期綜合損益	(21,253)	(103,958)

前述投資關聯企業並無或有負債或資本承諾，亦未有提供擔保之情事。

截至民國一〇八年十二月三十一日，COLOR IMAGING, INC因考量營運狀況不佳無法繼續經營，已進入清算程序。預計於民國一〇九年底取得喬治亞州政府核發之公司解散證明。本集團已於民國一〇六年度依COLOR IMAGING, INC營運狀況評估並全數提列減損損失，且無須提列額外損失及負債之情事。

7. 不動產、廠房及設備

	108.12.31(註)	107.12.31
自用之不動產、廠房及設備	\$1,395,247	
營業租賃出租之不動產、廠房及設備	-	
合計	<u>\$1,395,247</u>	

註：本集團自民國一〇八年一月一日起採用國際財務報導準則第16號規定，並依該準則之過渡規定選擇不重編比較期間。

上福全球科技股份有限公司及子公司合併財務報表附註(續)
(金額除另有註明外，均以新台幣仟元為單位)

(1)自用之不動產、廠房及設備(適用國際財務報導準則第16號規定)

108.1.1~108.12.31

	土地	房屋及建築	機器設備	運輸設備	辦公設備	模具設備	營業器具	其他設備	未完工程及	
									待驗設備	合計
成本：										
108.1.1	\$651,607	\$805,630	\$320,092	\$27,881	\$147,221	\$8,578	\$10,954	\$132,293	\$-	\$2,104,256
增添	197,271	2,121	19,444	4,312	11,444	289	604	2,361	88	237,934
處分	-	-	(13,196)	(3,552)	(5,354)	(4,782)	-	(638)	-	(27,522)
移轉(註2)	(75,510)	-	678	-	1,170	36	(273)	(10,991)	-	(84,890)
匯率影響數	479	-	-	(75)	(3,082)	-	-	(1,518)	-	(4,196)
108.12.31	<u>\$773,847</u>	<u>\$807,751</u>	<u>\$327,018</u>	<u>\$28,566</u>	<u>\$151,399</u>	<u>\$4,121</u>	<u>\$11,285</u>	<u>\$121,507</u>	<u>\$88</u>	<u>\$2,225,582</u>
折舊及減損：										
108.1.1	\$-	\$276,711	\$266,986	\$18,378	\$124,566	\$6,974	\$-	\$103,825	\$-	\$797,440
折舊	-	32,237	16,301	3,219	10,456	700	-	9,208	-	72,121
處分	-	-	(13,050)	(3,552)	(5,354)	(4,782)	-	(602)	-	(27,340)
移轉	-	-	-	(798)	(1,220)	-	-	(5,968)	-	(7,986)
匯率影響數	-	-	-	39	(2,561)	-	-	(1,378)	-	(3,900)
108.12.31	<u>\$-</u>	<u>\$308,948</u>	<u>\$270,237</u>	<u>\$17,286</u>	<u>\$125,887</u>	<u>\$2,892</u>	<u>\$-</u>	<u>\$105,085</u>	<u>\$-</u>	<u>\$830,335</u>
淨帳面金額：										
108.12.31	<u>\$773,847</u>	<u>\$498,803</u>	<u>\$56,781</u>	<u>\$11,280</u>	<u>\$25,512</u>	<u>\$1,229</u>	<u>\$11,285</u>	<u>\$16,422</u>	<u>\$88</u>	<u>\$1,395,247</u>

註1：本集團自民國一〇八年一月一日起採用國際財務報導準則第16號規定，並依該準則之過渡規定選擇不重編比較期間。

註2：本集團依據IAS40公報規定，將SAMOA所持有尚未決定未來用途之土地轉列投資性不動產。

上福全球科技股份有限公司及子公司合併財務報表附註(續)

(金額除另有註明外，均以新台幣仟元為單位)

(2) 不動產、廠房及設備(適用國際財務報導準則第16號以前之規定)

107.1.1~107.12.31										
	土地	房屋及建築	機器設備	運輸設備	辦公設備	模具設備	營業器具	其他設備	未完工程及 待驗設備	合計
成本:										
107.1.1	\$703,237	\$948,892	\$338,825	\$25,718	\$42,495	\$11,627	\$10,766	\$66,528	\$-	\$2,148,088
增添	82,122	1,158	8,675	3,010	7,888	201	476	2,940	888	107,358
處分	-	(1,810)	(27,723)	(3,440)	(7,621)	-	-	(600)	-	(41,194)
移轉	(137,402)	(144,641)	315	(2,724)	(7,729)	(3,250)	(288)	10,984	(888)	(285,623)
透過企業合併取得	-	34	-	5,478	108,379	-	-	50,740	-	164,631
匯率影響數	3,650	1,997	-	(161)	3,809	-	-	1,701	-	10,996
107.12.31	\$651,607	\$805,630	\$320,092	\$27,881	\$147,221	\$8,578	\$10,954	\$132,293	\$-	\$2,104,256
折舊及減損:										
107.1.1	\$-	\$284,861	\$276,045	\$15,492	\$33,197	\$8,435	\$-	\$56,169	\$-	\$674,199
折舊	-	37,661	18,654	2,879	11,394	1,820	-	13,361	-	85,769
移轉	-	(44,672)	-	(1,002)	(4,694)	(3,281)	-	5,696	-	(47,953)
透過企業合併取得	-	-	-	3,733	89,833	-	-	29,145	-	122,711
處分	-	(1,731)	(27,713)	(2,712)	(7,505)	-	-	(1,293)	-	(40,954)
匯率影響數	-	592	-	(12)	2,341	-	-	747	-	3,668
107.12.31	\$-	\$276,711	\$266,986	\$18,378	\$124,566	\$6,974	\$-	\$103,825	\$-	\$797,440
淨帳面金額:										
107.12.31	\$651,607	\$528,919	\$53,106	\$9,503	\$22,655	\$1,604	\$10,954	\$28,468	\$-	\$1,306,816
107.1.1	\$703,237	\$664,031	\$62,780	\$10,226	\$9,298	\$3,192	\$10,766	\$10,359	\$-	\$1,473,889

本集團建築物之重大組成部分主要為主建物、水電工程及結構補強工程等，並分別按其耐用年限50年、10年及15年提列折舊。

不動產、廠房及設備提供擔保情形，請詳附註八。

8. 投資性不動產

投資性不動產包括本集團自有之投資性不動產。本集團對自有之投資性不動產簽訂商業財產租賃合約，租賃期間5年，租賃合約包含依據每年市場環境調整租金之條款。

上福全球科技股份有限公司及子公司合併財務報表附註(續)
(金額除另有註明外，均以新台幣仟元為單位)

	土地	建築物	合計
成本：			
108.1.1	\$153,461	\$149,143	\$302,604
增添	185,166	-	185,166
移轉	75,510	-	75,510
匯率變動之影響	(11,216)	(3,575)	(14,791)
108.12.31	<u>\$402,921</u>	<u>\$145,568</u>	<u>\$548,489</u>
折舊及減損：			
108.1.1	\$-	\$54,173	\$54,173
當期折舊	-	10,273	10,273
匯率變動之影響	-	(1,608)	(1,608)
108.12.31	<u>\$-</u>	<u>\$62,838</u>	<u>\$62,838</u>
成本：			
107.1.1	\$-	\$-	\$-
增添	13,596	1,519	15,115
重分類	137,402	144,998	282,400
匯率變動之影響	2,463	2,626	5,089
107.12.31	<u>\$153,461</u>	<u>\$149,143</u>	<u>\$302,604</u>
折舊及減損：			
107.1.1	\$-	\$-	\$-
折舊	-	8,547	8,547
重分類	-	44,672	44,672
匯率影響數	-	954	954
107.12.31	<u>\$-</u>	<u>\$54,173</u>	<u>\$54,173</u>
淨帳面金額：			
108.12.31	<u>\$402,921</u>	<u>\$82,730</u>	<u>\$485,651</u>
107.12.31	<u>\$153,461</u>	<u>\$94,970</u>	<u>\$248,431</u>
107.1.1	<u>\$-</u>	<u>\$-</u>	<u>\$-</u>

本集團為因應未來營運需求，於民國一〇八年度一月十八日經董事會決議通過，擬由本公司之子公司GPI Co. (samoa) Ltd. (以下簡稱SAMOA) 以總價美金6,000仟元，於柬埔寨金邊購買土地，並依據IAS40公報規定，將SAMOA所持有尚未決定未來用途之土地全數轉列投資性不動產。

上福全球科技股份有限公司及子公司合併財務報表附註(續)

(金額除另有註明外，均以新台幣仟元為單位)

	一〇八年度	一〇七年度
投資性不動產之租金收入	\$12,962	\$8,562
減：當期產生租金收入之投資性不動產所發生之直接營運費用	(84)	(132)
當期末產生租金收入之投資性不動產所發生之直接營運費用	(714)	-
合 計	<u>\$12,164</u>	<u>\$8,430</u>

截至民國一〇八年十二月三十一日止，本公司之子公司GPI Co. (Samoa), Ltd. 計有土地13,007,843美元與房屋及建築2,764,131美元，係以具有柬埔寨國籍之王國印先生名義為不動產之買受人及登記名義人，為此雙方已簽訂不動產借名登記協議書，並約定其相關權利與義務。王國印先生亦已簽立放棄該土地與房屋及建築之所有權切結書。

本集團持有之投資性不動產之公允價值並非按公允價值衡量，而僅揭露其公允價值之資訊，其公允價值層級屬第三等級。本集團持有之投資性不動產於民國一〇八年十二月三十一日及一〇七年十二月三十一日分別為983,132仟元及616,407元，前述公允價值係委任獨立之外部鑑價專家評價。民國一〇八年十二月三十一日公允價值之決定係依市場證據支持，採用之評價方法分別為比較法及土地開發分析法。

9. 無形資產

108.1.1~108.12.31

	電腦軟體成本	顧客關係	商標權	專利權	商譽	合 計
成本：						
108.1.1	\$150,770	\$709,305	\$526,315	\$15,125	\$1,040,254	\$2,441,769
增添一單獨取得	12,724	-	-	1,856	-	14,580
匯率變動之影響	(3,659)	(17,072)	(12,585)	-	(24,933)	(58,249)
108.12.31	<u>\$159,835</u>	<u>\$692,233</u>	<u>\$513,730</u>	<u>\$16,981</u>	<u>\$1,015,321</u>	<u>\$2,398,100</u>
攤銷及減損：						
108.1.1	\$132,485	\$112,705	\$59,733	\$6,415	\$-	\$311,338
攤銷	8,548	66,646	46,892	1,271	-	123,357
匯率變動之影響	(2,447)	(4,737)	(2,817)	-	-	(10,001)
108.12.31	<u>\$138,586</u>	<u>\$174,614</u>	<u>\$103,808</u>	<u>\$7,686</u>	<u>\$-</u>	<u>\$424,694</u>

上福全球科技股份有限公司及子公司合併財務報表附註(續)
(金額除另有註明外，均以新台幣仟元為單位)

107.1.1-107.12.31

	電腦軟體成本	顧客關係	商標權	專利權	商譽	合計
成本：						
107.1.1	\$48,369	\$-	\$1,263	\$12,924	\$-	\$62,556
透過企業合併取得	91,183	73,876	20,991	-	-	186,050
透過企業合併取得 —收購價格分配	7,019	609,131	483,087	-	998,699	2,097,936
增添—單獨取得	12,023	-	-	2,201	-	14,224
處分	(9,943)	-	-	-	-	(9,943)
匯率變動之影響	2,119	26,298	20,974	-	41,555	90,946
107.12.31	<u>\$150,770</u>	<u>\$709,305</u>	<u>\$526,315</u>	<u>\$15,125</u>	<u>\$1,040,254</u>	<u>\$2,441,769</u>
攤銷及減損：						
107.1.1	\$42,309	\$-	\$1,054	\$5,578	\$-	\$48,941
透過企業合併取得	86,747	47,102	12,429	-	-	146,278
攤銷	10,580	63,897	44,928	837	-	120,242
處分	(9,796)	-	-	-	-	(9,796)
匯率變動之影響	2,645	1,706	1,322	-	-	5,673
107.12.31	<u>\$132,485</u>	<u>\$112,705</u>	<u>\$59,733</u>	<u>\$6,415</u>	<u>\$-</u>	<u>\$311,338</u>
淨帳面金額：						
108.12.31	<u>\$21,249</u>	<u>\$517,619</u>	<u>\$409,922</u>	<u>\$9,295</u>	<u>\$1,015,321</u>	<u>\$1,973,406</u>
107.12.31	<u>\$18,285</u>	<u>\$596,600</u>	<u>\$466,582</u>	<u>\$8,710</u>	<u>\$1,040,254</u>	<u>\$2,130,431</u>
107.1.1	<u>\$6,060</u>	<u>\$-</u>	<u>\$209</u>	<u>\$7,346</u>	<u>\$-</u>	<u>\$13,615</u>

認列無形資產之攤銷金額如下：

	一〇八年度	一〇七年度
營業成本	\$100	\$92
營業費用	123,257	120,150
合計	<u>\$123,357</u>	<u>\$120,242</u>

上福全球科技股份有限公司及子公司合併財務報表附註(續)
(金額除另有註明外，均以新台幣仟元為單位)

10. 商譽之減損測試

為減損測試目的，因企業合併所取得之商譽現金產生單位之帳面金額如下：

	<u>108.12.31</u>	<u>107.12.31</u>
商譽		
-Katun Holdings, LP	<u>\$1,015,321</u>	<u>\$1,040,254</u>

Katun Holdings, LP 現金產生單位

現金產生單位之可回收金額依據使用價值決定，而使用價值係採用經管理階層所核定五年期財務預算之現金流量預測計算而得。現金流量預測已更新以反映相關產品需求之變動。現金流量預測所使用之稅前折現率於民國一〇八年十二月三十一日為14%，且超過五年期間之現金流量於民國一〇八年十二月三十一日以成長率1.5%予以外推。此成長率約當所屬產業之長期平均成長率。基於此更新之分析結果，管理階層認為分攤至此現金產生單位之商譽1,015,321仟元並未減損。

用以計算使用價值之關鍵假設

使用價值計算對下列假設最為敏感：

- (1) 毛利率
- (2) 折現率
- (3) 預算期間之市場佔有率；及
- (4) 用以外推超過預算期間之現金流量成長率

毛利率－毛利率係依據財務預算期間開始前五年所達成之平均毛利率，並預期因成本控管而將於預算期間中增加約3%。

折現率－折現率係代表市場當時對每一現金產生單位特定風險之評估（關於貨幣之時間價值及尚未納入現金流量估計之相關資產個別風險）。折現率計算係基於集團與其營運部門之特定情況，且自其加權平均資金成本(WACC)所衍生。WACC同時考量負債與權益。權益之成本係自集團之投資者對投資之預期報酬所衍生，而負債之成本則係基於集團有義務償還之付息借款。部門特定風險則採用個別beta因子而納入，此beta因子則依據公開可得之市場資料每年進行評估。

上福全球科技股份有限公司及子公司合併財務報表附註(續)
(金額除另有註明外，均以新台幣仟元為單位)

市場佔有率假設—此等假設係屬重要，因管理階層運用產業資料估計成長率之同時(如下附註)，將評估該單位相對於競爭者，其市場地位於預算期間可能發生之變動。管理階層預期本集團事務機耗材市場佔有率於預算期間將是穩定的，而如前述理由所解釋，董事會預期本集團相較於競爭者，其市場地位將於收購Katun Holdings, LP後更為穩固。

成長率估計—係依據歷史營收成長率並考量財務預算期間所推估可達成之成長率。

假設變動之敏感性

有關現金產生單位之使用價值評估，管理階層相信前述關鍵假設並無相當可能之變動，而使該單位之帳面金額重大超過其可回收金額。

11. 短期借款

	利率區間(%)	108.12.31	107.12.31
無擔保銀行借款	0.71%~1.30%	\$570,000	\$500,000
擔保借款	1.00%	200,000	150,000
合計		<u>\$770,000</u>	<u>\$650,000</u>

本集團截至民國一〇八年十二月三十一日及一〇七年十二月三十一日止，尚未使用之短期借款額度分別約為2,784,790仟元及2,799,995仟元。上列借款由本集團提供之擔保請詳合併附註八。

12. 其他應付款

	108.12.31	107.12.31
應付薪資	\$122,682	\$143,401
應付營業稅	51,970	44,932
應付土地款	50,000	-
應付員工酬勞	29,966	9,184
應付董監酬勞	15,000	5,333
其他應付費用	105,021	97,780
其他應付款—其他	31,580	33,545
合計	<u>\$406,219</u>	<u>\$334,175</u>

上福全球科技股份有限公司及子公司合併財務報表附註(續)

(金額除另有註明外，均以新台幣仟元為單位)

13. 負債準備

	保固	銷貨退回 及折讓	租賃辦公大 樓負債準備	虧損性租賃合約 之長期負債準備	員工福利 負債準備	合計
108. 1. 1	\$6,939	\$9,524	\$86,069	\$74,792	\$34,166	\$211,490
當期新增	-	-	-	-	3,363	3,363
當期使用	(913)	(1,104)	-	(20,798)	(3,041)	(25,856)
重分類至使用權資產	-	-	(86,069)	-	-	(86,069)
匯率影響數	(139)	(195)	-	(1,165)	(1,506)	(3,005)
108. 12. 31	\$5,887	\$8,225	\$-	\$52,829	\$32,982	\$99,923
流動-108. 12. 31	5,887	8,225	-	20,225	-	34,337
非流動-108. 12. 31	-	-	-	32,604	32,982	65,586

	保固	銷貨退回 及折讓	租賃辦公大 樓負債準備	虧損性租賃合約 之長期負債準備	員工福利 負債準備	合計
107. 1. 1	\$-	\$-	\$-	\$-	\$-	\$-
透過企業合併取得	6,595	8,711	94,240	-	32,923	142,469
透過企業合併取得- 收購價格分配	-	-	-	91,264	-	91,264
當期新增-其他	69	442	-	-	-	511
當期使用	-	-	(21,073)	(19,912)	(125)	(41,110)
折現率之調整	-	-	9,193	-	-	9,193
匯率影響數	275	371	3,709	3,440	1,368	9,163
107. 12. 31	\$6,939	\$9,524	\$86,069	\$74,792	\$34,166	\$211,490
流動-107. 12. 31	6,939	9,524	23,858	20,666	-	60,987
非流動-107. 12. 31	-	-	62,211	54,126	34,166	150,503

保固

此負債準備係依歷史經驗、管理階層的判斷及其他已知要素，估計未來可能發生之產品保固。

銷貨退回及折讓

本集團依歷史經驗及其他已知原因估計銷貨退回及折讓，並於商品銷售時作為營業收入之減項，前述銷貨退回及折讓之估計，係於重大迴轉所認列之累計收入金額高度很有可能不會發生之前提為基礎。

上福全球科技股份有限公司及子公司合併財務報表附註(續)
(金額除另有註明外，均以新台幣仟元為單位)

租賃辦公大樓負債準備

主係本集團之子公司KATUN HOLDINGS, LP於民國九十七年間針對美國總部辦公室二樓閒置空間提列負債準備。該負債準備係按該閒置區域未來之租金支出扣除預期之租金收入之差額計提，在民國九十七年間時，一次性認列費用及負債，並於支付租金時，沖銷負債準備。

本集團於民國一〇八年一月一日起採用國際財務報導準則16號規定，並依照實務權宜作法，針對初次適用日前刻已依據 IAS 37 評估為虧損性合約之負債準備，調整使用權資產。

虧損性合約

當所簽訂之合約履行義務所不可避免之成本，超過預期從該合約獲得之經濟效益時，視為存在虧損性合約。本公司係依據合約中企業不可避免之成本予以估列，任何合約之變動，均可能會影響估列金額。

員工福利負債準備

此負債準備係本集團對於員工之備用資金，抑或員工額外之退休金福利，而估列之相關負債準備。

14. 長期借款

民國一〇八年十二月三十一日及一〇七年十二月三十一日長期借款明細如下：

(1)民國一〇八年十二月三十一日

債權人	借款性質	108.12.31	利率	償還期間及辦法
全國農業金庫(股)公司等四家授信機構	擔保借款	\$145,894	1.28%	自102年9月9日至112年9月9日，每月為一期分120期償還，利息按月付息。
全國農業金庫(股)公司等四家授信機構	擔保借款	40,000	1.28%	自108年10月31日至111年10月31日，每月為一期分36期償還，利息按月付息。
台灣銀行	擔保借款	40,000	1.34%	自107年11月7日至112年11月7日，按季還本、按月繳息、屆期清償。
永豐銀行	信用借款	36,400	1.37%	自106年12月29日至109年12月29日(含寬限期12個月)，按月還本、按月繳息、屆期清償。
永豐銀行	信用借款	44,800	1.37%	自107年1月4日至110年1月4日(含寬限期12個月)，按月還本、按月繳息、屆期清償。

上福全球科技股份有限公司及子公司合併財務報表附註(續)

(金額除另有註明外，均以新台幣仟元為單位)

債權人	借款性質	108.12.31	利率	償還期間及辦法
彰化銀行	信用借款	130,000	1.50%	自107年1月4日至112年1月4日，按季還本、按月繳息、屆期清償。
中國信託商業銀行	信用借款	131,250	1.60%	自107年1月4日至110年1月3日，按月繳息，屆期清償。
輸出入銀行	信用借款	160,000	1.13%	自107年10月16日至112年10月16日，每半年還本、按季繳息、屆期清償。
輸出入銀行	信用借款	80,000	1.13%	自107年10月24日至112年10月16日，每半年還本、按季繳息、屆期清償。
王道銀行	信用借款	26,666	1.51%	自107年12月20日至110年12月1日，按季還本、按月繳息、屆期清償。
小計		835,010		
減：一年內到期		(262,041)		
合計		\$572,969		

(2)民國一〇七年十二月三十一日

債權人	借款性質	107.12.31	利率	償還期間及辦法
全國農業金庫(股)公司等四家授信機構	擔保借款	\$184,799	1.28%	自102年9月9日至112年9月9日，每月為一期分120期償還，利息按月付息。
台灣銀行	擔保借款	50,000	1.34%	自107年11月7日至112年11月7日，按季還本、按月繳息、屆期清償。
永豐銀行	信用借款	70,000	1.62%	自106年12月29日至109年12月29日(含寬限期12個月)，按月還本、按月繳息、屆期清償。
永豐銀行	信用借款	80,000	1.62%	自107年1月4日至110年1月4日(含寬限期12個月)，按月還本、按月繳息、屆期清償。
彰化銀行	信用借款	170,000	1.50%	自107年1月4日至112年1月4日，按季還本、按月繳息、屆期清償。
中國信託商業銀行	信用借款	150,000	1.60%	自107年1月4日至110年1月3日，按月繳息，屆期清償。
輸出入銀行	信用借款	200,000	1.12%	自107年10月16日至112年10月16日，每半年還本、按季繳息、屆期清償。
輸出入銀行	信用借款	100,000	1.12%	自107年10月24日至112年10月16日，每半年還本、按季繳息、屆期清償。
王道銀行	信用借款	30,000	1.51%	自107年12月20日至110年12月1日，按季還本、按月繳息、屆期清償。
小計		1,034,799		
減：一年內到期		(221,039)		
合計		\$813,760		

本集團截至民國一〇八年十二月三十一日及一〇七年十二月三十一日，尚未使用之長期借款額度分別為543,000仟元及670,000仟元。

上列借款擔保情形請詳附註八。

上福全球科技股份有限公司及子公司合併財務報表附註(續)
(金額除另有註明外，均以新台幣仟元為單位)

15. 退職後福利計畫

確定提撥計畫

本公司及國內子公司係依「勞工退休金條例」訂定之員工退休辦法係屬確定提撥計畫。依該條例規定，本公司每月負擔之勞工退休金提撥率，不得低於員工每月薪資百分之六。本公司業已依照該條例訂定之員工退休辦法，每月依員工薪資百分之六提撥至勞工保險局之個人退休金帳戶。本公司之國外子公司亦就當地員工每月薪資總額之特定比率提撥退休金。

本集團民國一〇八年度及一〇七年度認列退休金費用之金額分別為21,115仟元及20,867仟元。

確定福利計畫

本公司依「勞動基準法」訂定之員工退休金辦法係屬確定福利計畫，員工退休金之支付係根據服務年資之基數及核准其退休時一個月平均工資計算。十五年以內(含)的服務年資滿一年給與兩個基數，超過十五年之服務年資每滿一年給與一個基數，惟基數累積最高以45個基數為限。本公司依勞動基準法規定按月就薪資總額2%提撥退休金基金，以勞工退休準備金監督委員會名義專戶儲存於臺灣銀行之專戶。另，本公司及國內子公司於每年年度終了前，估算前述勞工退休準備金專戶餘額，若該餘額不足給付次一年度內預估符合退休條件之勞工依前述計算之退休金數額者，將於次年度三月底前一次提撥其差額。

截至民國一〇八年十二月三十一日，本公司之確定福利計畫預期於下一年度提撥2,697仟元。

截至民國一〇八年十二月三十一日及一〇七年十二月三十一日，本公司之確定福利計畫預期之加權平均存續期間為14年及13年。

下表彙整確定福利計畫認列至損益之成本：

	一〇八年度	一〇七年度
當期服務成本	\$394	\$844
淨確定福利負債(資產)之淨利息	889	997
合計	\$1,283	\$1,841

上福全球科技股份有限公司及子公司合併財務報表附註(續)
(金額除另有註明外，均以新台幣仟元為單位)

確定福利義務現值及計畫資產公允價值之調節如下：

	108. 12. 31	107. 12. 31
確定福利義務現值	\$123, 145	\$142, 168
計畫資產之公允價值	(48, 325)	(57, 553)
其他非流動負債-淨確定福利負債之帳列數	\$74, 820	\$84, 615

淨確定福利負債(資產)之調節：

	確定福利 義務現值	計畫資產 公允價值	淨確定福利 負債(資產)
107. 1. 1	\$157, 911	\$(64, 703)	\$93, 208
當期服務成本	844	-	844
利息費用(收入)	1, 690	(693)	997
小 計	160, 445	(65, 396)	95, 049
確定福利負債/資產再衡量數：			
財務假設變動產生之精算損益	(1, 432)	-	(1, 432)
經驗調整	(4, 359)	-	(4, 359)
計畫資產報酬之損益	-	(1, 914)	(1, 914)
小 計	(5, 791)	(1, 914)	(7, 705)
支付之福利	(12, 486)	12, 486	-
雇主提撥數	-	(2, 729)	(2, 729)
107. 12. 31	\$142, 168	\$(57, 553)	\$84, 615
當期服務成本	394	-	394
利息費用(收入)	1, 493	(604)	889
小 計	144, 055	(58, 157)	85, 898
確定福利負債/資產再衡量數：			
財務假設變動產生之精算損益	3, 761	-	3, 761
經驗調整	(9, 832)	-	(9, 832)
計畫資產報酬之損益	-	(2, 310)	(2, 310)
小 計	(6, 071)	(2, 310)	(8, 381)
支付之福利	(14, 839)	14, 839	-
雇主提撥數	-	(2, 697)	(2, 697)
108. 12. 31	\$123, 145	\$(48, 325)	\$74, 820

上福全球科技股份有限公司及子公司合併財務報表附註(續)
(金額除另有註明外，均以新台幣仟元為單位)

下列主要假設係用以決定本公司之確定福利計畫：

	108. 12. 31	107. 12. 31
折現率	0.77%	1.05%
預期薪資增加率	1.50%	1.50%

每一重大精算假設之敏感度分析：

	108年度		107年度	
	確定福利 義務增加	確定福利 義務減少	確定福利 義務增加	確定福利 義務減少
折現率增加0.5%	\$-	\$(7,084)	\$-	\$(7,547)
折現率減少0.5%	9,591	-	10,892	-
預期薪資增加0.5%	9,469	-	10,780	-
預期薪資減少0.5%	-	(7,070)	-	(7,550)

進行前述敏感度分析時係假設其他假設不變之情況下，單一精算假設(例如：折現率或預期薪資)發生合理可能之變動時，對確定福利義務可能產生之影響進行分析。由於部分精算假設相互有關，實務上甚少僅有單一精算假設發生變動，故此分析有其限制。

本期敏感度分析所使用之方法與假設與前期並無不同。

16. 權益

(1) 普通股

民國一〇七年一月一日之額定股本為2,000,000仟元，每股面額10元，分為200,000仟股，實收資本額875,887仟元，每股票額10元，分為87,589仟股。

本公司於民國一〇六年十一月八日，經董事會決議辦理現金增資，發行新股40,000仟股，每股面額10元，以每股35元溢價發行，此項增資案經主管機關於民國一〇七年二月二十三核准在案，並訂民國一〇七年四月十一日為增資基準日，並於民國一〇七年四月二十六日完成變更登記，增資後，額定股本為2,000,000仟元，實收資本額為1,275,887仟元，分為127,589仟股，截至民國一〇八年十二月三十一日未有變動。

上福全球科技股份有限公司及子公司合併財務報表附註(續)

(金額除另有註明外，均以新台幣仟元為單位)

(2) 資本公積

依法令規定，資本公積除填補公司虧損外，不得使用，公司無虧損時，超過票面金額發行股票所得之溢額及受領贈與之所得產生之資本公積，每年得以實收資本之一定比率為限撥充資本，前述資本公積亦得按股東原有股份之比例以現金分配。資本公積明細如下：

	108. 12. 31	107. 12. 31
發行溢價	\$1, 225, 864	\$1, 225, 864
增資保留員工認股	13, 453	13, 453
合 計	<u>\$1, 239, 317</u>	<u>\$1, 239, 317</u>

(3) 盈餘分派及股利政策

A. 依本公司章程規定，年度決算如有盈餘，依下列順序分派之：

- a. 提繳稅捐。
- b. 彌補虧損。
- c. 提存百分之十為法定盈餘公積。
- d. 其他依法令規定或依主管機關命令提列或迴轉特別盈餘公積。
- e. 其餘由董事會依股利政策擬定盈餘分派案，提報股東會。

本公司之股利政策係考量公司目前及未來擴展營運規劃、資金需求等情形，每年依法由董事會擬具盈餘分配案，提報股東會決議。股東紅利總額為可分配盈餘百分之十(含)以上，股東現金股利分派之比例不低於股東紅利總額之百分之十，惟可分配盈餘不足每股0.5元時，得不予分配。

- B. 依公司法規定，法定盈餘公積應提撥至其總額已達實收資本額為止。法定盈餘公積得彌補虧損。公司無虧損時，得以法定盈餘公積超過實收資本額百分之二十五之部分按股東原有股份之比例發放新股或現金。
- C. 本公司於民國一〇九年三月二十五日及一〇八年六月二十六日之董事會及股東常會，分別擬議及決議民國一〇八年度及一〇七年度盈餘分配案及每股股利，列示如下：

上福全球科技股份有限公司及子公司合併財務報表附註(續)
(金額除另有註明外，均以新台幣仟元為單位)

	盈餘分配案		每股股利(元)	
	一〇八年度	一〇七年度	一〇八年度	一〇七年度
(迴轉)特別盈餘公積	\$-	\$(5,483)		
法定盈餘公積	35,880	4,146		
普通股現金股利	306,213	255,178	2.40	2.00

有關員工酬勞及董監酬勞估列基礎及認列金額之相關資訊請詳附註六.20。

17. 營業收入

	一〇八年度	一〇七年度
客戶合約之收入		
商品銷售收入	\$6,170,546	\$6,697,260
勞務提供收入	124,225	94,007
合 計	<u>\$6,294,771</u>	<u>\$6,791,267</u>

本集團民國一〇八年度及一〇七年度與客戶合約之收入相關資訊如下：

(1) 收入細分

民國一〇八年度收入細分如下：

	事務機器部門	商務旅館部門	合計
銷售商品	\$6,134,023	\$36,523	\$6,170,546
提供勞務	-	124,225	124,225
合 計	<u>\$6,134,023</u>	<u>\$160,748</u>	<u>\$6,294,771</u>

收入認列時點：

	事務機器部門	商務旅館部門	合計
於某一時點	\$6,134,023	\$36,523	\$6,170,546
隨時間逐步滿足	-	124,225	124,225
合 計	<u>\$6,134,023</u>	<u>\$160,748</u>	<u>\$6,294,771</u>

上福全球科技股份有限公司及子公司合併財務報表附註(續)
(金額除另有註明外，均以新台幣仟元為單位)

民國一〇七年度收入細分如下：

	事務機器部門	商務旅館部門	合計
銷售商品	\$6,667,613	\$29,647	\$6,697,260
提供勞務	-	94,007	94,007
合計	\$6,667,613	\$123,654	\$6,791,267
收入認列時點：			
於某一時點	\$6,667,613	\$29,647	\$6,697,260
隨時間逐步滿足	-	94,007	94,007
合計	\$6,667,613	\$123,654	\$6,791,267

(2)合約餘額

合約負債—流動

	108.12.31	107.12.31
銷售商品	\$6,811	\$8,304

18. 預期信用減損損失

	一〇八年度	一〇七年度
營業費用—預期信用減損損失		
應收帳款	\$14,474	\$4,188

與信用風險相關資訊請詳附註十二。

本集團之應收款項(包含應收票據及應收帳款)皆採存續期間預期信用損失金額衡量備抵損失，於民國一〇八年十二月三十一日及民國一〇七年十二月三十一日評估備抵損失金額之相關說明如下：

108.12.31

	未逾期 (註)	逾期天數					合計
		30天以內	31-60天	61-90天	91-120天	121天以上	
總帳面金額	\$815,830	\$81,162	\$25,243	\$5,547	\$2,156	\$34,330	\$964,268
損失率	-%	-%	13%	100%	100%	100%	
存續期間預期信用損失	-	-	(3,205)	(5,547)	(2,156)	(34,330)	(45,238)
帳面金額	\$815,830	\$81,162	\$22,038	\$-	\$-	\$-	\$919,030

註：本集團之應收票據皆屬未逾期。

上福全球科技股份有限公司及子公司合併財務報表附註(續)
(金額除另有註明外，均以新台幣仟元為單位)

107.12.31

(一)上福集團(不含KATUN HOLDINGS, LP)

	未逾期 (註)	逾期天數					合 計
		15天內	16-30天	31-105天	106-195天	196天以上	
總帳面金額	\$183,633	\$32,478	\$5,530	\$9,874	\$2,554	\$4,268	\$238,337
損失率	-%	-%	5%	10%	50%	100%	
存續期間預期信用損失	-	-	(271)	(959)	(1,277)	(4,268)	(6,775)
帳面金額	\$183,633	\$32,478	\$5,259	\$8,915	\$1,277	\$-	\$231,562

註：本集團之應收票據皆屬未逾期。

(二)KATUN HOLDINGS, LP

	未逾期	逾期天數					合 計
		30天內	31-60天	61-90天	91-120天	121天以上	
總帳面金額	\$769,127	\$75,849	\$14,882	\$4,629	\$1,984	\$23,080	\$889,551
損失率	-%	-%	40%-70%	100%	100%	100%	
存續期間預期信用損失	-	-	(4,460)	(4,629)	(1,984)	(23,080)	(34,153)
帳面金額	\$769,127	\$75,849	\$10,422	\$-	\$-	\$-	\$855,398

本集團民國一〇八年度及一〇七年度之應收票據及應收帳款之備抵損失變動資訊如下：

	應收票據	應收帳款
108.1.1	\$-	\$40,928
本期增加金額	-	14,474
因無法收回而沖銷	-	(7,383)
匯率影響數	-	(2,781)
108.12.31	\$-	\$45,238
107.1.1 (依照國際會計準則第39號規定)	\$-	\$9,296
107.1.1 保留盈餘調整數	-	-
107.1.1 (依照國際財務報導準則第9號規定)	-	9,296
透過企業合併取得	-	36,521
本期增加金額	-	4,188
因無法收回而沖銷	-	(6,335)
匯率影響數	-	(2,742)
107.12.31	\$-	\$40,928

上福全球科技股份有限公司及子公司合併財務報表附註(續)
(金額除另有註明外，均以新台幣仟元為單位)

19. 租賃

(1) 本集團為承租人(適用國際財務報導準則第16號相關之揭露)

本集團承租多項不同之資產，包括不動產(土地、房屋及建築)、運輸設備、辦公設備及其他設備。各個合約之租賃期間介於一年至七年間。

租賃對本集團財務狀況、財務績效及現金流量之影響說明如下：

A. 資產負債表認列之金額

(a) 使用權資產

使用權資產之帳面金額

	108. 12. 31	107. 12. 31(註)
土 地	\$2, 800	
房屋及建築	381, 869	
運輸設備	18, 258	
辦公設備	5, 752	
合 計	<u>\$408, 679</u>	

註：本集團自民國一〇八年一月一日起採用國際財務報導準則第16號規定，並依該準則之過渡規定選擇不重編比較期間。

(b) 租賃負債

	108. 12. 31	107. 12. 31(註)
租賃負債	<u>\$455, 705</u>	
流 動	179, 953	
非 流 動	275, 752	

本集團民國一〇八年度租賃負債之利息費用請詳附註六、21、(3)財務成本；民國一〇八年十二月三十一日租賃負債之到期分析請詳附註十二、5流動性風險管理。

註：本集團自民國一〇八年一月一日起採用國際財務報導準則第16號規定，並依該準則之過渡規定選擇不重編比較期間。

上福全球科技股份有限公司及子公司合併財務報表附註(續)
(金額除另有註明外，均以新台幣仟元為單位)

B. 綜合損益表認列之金額

使用權資產之折舊

	一〇八年度	一〇七年度(註)
土地	\$897	
房屋及建築	152,156	
運輸設備	7,827	
辦公設備	4,406	
合計	<u>\$165,286</u>	

註：本集團自民國一〇八年一月一日起採用國際財務報導準則第16號規定，並依該準則之過渡規定選擇不重編比較期間。

C. 承租人與租賃活動相關之收益及費損

	一〇八年度	一〇七年度(註)
短期租賃之費用	\$15,043	
低價值資產租賃之費用(不包括短期租賃之低價值資產租賃之費用)	3,985	
來自轉租使用權資產之收益	(7,659)	

註：本集團自民國一〇八年一月一日起採用國際財務報導準則第16號規定，並依該準則之過渡規定選擇不重編比較期間。

D. 承租人與租賃活動相關之現金流出

本集團於民國一〇八年一月一日至十二月三十一日租賃之現金流出總額為177,656仟元。

(2) 本集團為承租人—營業租賃(適用國際會計準則第17號相關之揭露)

本集團簽訂商業財產租賃合約，其平均年限為一年至三年，在此合約中並未對本集團加諸任何限制條款。

上福全球科技股份有限公司及子公司合併財務報表附註(續)

(金額除另有註明外，均以新台幣仟元為單位)

依據不可取消之營業租賃合約，民國一〇八年十二月三十一日及民國一〇七年十二月三十一日之未來最低租賃給付總額如下：

	108.12.31(註)	107.12.31
不超過一年		\$214,987
超過一年但不超過五年		492,556
超過五年		2,691
合 計		<u>\$710,234</u>

註：本集團自民國一〇八年一月一日起採用國際財務報導準則第16號規定，並依該準則之過渡規定選擇不重編比較期間。

(3)本集團為出租人(適用國際財務報導準則第16號相關之揭露)

本集團對自有之投資性不動產相關揭露請詳附註六、八。自有之投資性不動產由於未移轉附屬於標的資產所有權之幾乎所有風險與報酬，分類為營業租賃。

	一〇八年度	一〇七年度(註)
營業租賃認列之租賃收益：		
固定租賃給付及取決於指數或費		
率之變動租賃給付之相關收益	<u>\$12,962</u>	

註：本集團自民國一〇八年一月一日起採用國際財務報導準則第16號規定，並依該準則之過渡規定選擇不重編比較期間。

本集團簽訂營業租賃合約，民國一〇八年十二月三十一日將收取之未折現之租賃給付及剩餘年度之總金額如下：

	108.12.31	107.12.31(註)
不超過一年	\$12,962	
超過一年但不超過兩年	12,962	
超過兩年但不超過三年	8,641	
合 計	<u>\$34,565</u>	

註：本集團自民國一〇八年一月一日起採用國際財務報導準則第16號規定，並依該準則之過渡規定選擇不重編比較期間。

上福全球科技股份有限公司及子公司合併財務報表附註(續)
(金額除另有註明外，均以新台幣仟元為單位)

(4)本集團為出租人—營業租賃(適用國際會計準則第17號相關之揭露)

本集團簽訂商業財產租賃合約，其剩餘年限介於一年至四年間，所有租賃合約皆包含能依據每年市場環境調整租金之條款。

依據不可取消之營業租賃合約，民國一〇八年十二月三十一日及一〇七年十二月三十一日承租人之未來最低租賃給付總額如下：

	108.12.31(註)	107.12.31
不超過一年		\$17,994
超過一年但不超過五年		33,740
超過五年		-
合計		<u>\$51,734</u>

註：本集團自民國一〇八年一月一日起採用國際財務報導準則第16號規定，並依該準則之過渡規定選擇不重編比較期間。

20. 員工福利、折舊及攤銷費用功能別彙總表如下：

功能別 性質別	108.1.1~108.12.31			107.1.1~107.12.31		
	屬於營業 成本者	屬於營業 費用者	合計	屬於營業 成本者	屬於營業 費用者	合計
員工福利費用						
薪資費用	\$195,393	\$710,146	\$905,539	\$187,594	\$697,536	\$885,130
勞健保費用	18,425	36,193	54,618	18,373	35,618	53,991
退休金費用	8,676	13,722	22,398	8,885	13,823	22,708
其他員工福利費用	8,075	265,587	273,662	10,407	276,506	286,913
折舊費用	38,967	208,713	247,680	44,216	50,100	94,316
攤銷費用	100	123,257	123,357	92	120,150	120,242

附註：108年度及107年度之員工人數分別為916人及919人，其中未兼任員工之董事人數分別為4人及4人。

本集團章程規定年度如有獲利，應提撥至少0.1%為員工酬勞，不高於5%為董監酬勞。但尚有累積虧損時，應預先保留彌補數額。前述員工酬勞以股票或現金為之，應由董事會以董事三分之二以上之出席及出席董事過半數同意之決議行之，並報告股東會。有關董事會通過之員工酬勞及董監酬勞相關資訊，請至臺灣證券交易所之「公開資訊觀測站」查詢。

上福全球科技股份有限公司及子公司合併財務報表附註(續)

(金額除另有註明外，均以新台幣仟元為單位)

本集團民國一〇八年度及一〇七年度依獲利狀況，分別以6.2%及3.6%估列員工酬勞及董監酬勞，並帳列於薪資費用項下，本集團員工酬勞及董監酬勞民國一〇八年度及民國一〇七年度認列情形如下：

	一〇八年度	一〇七年度
員工酬勞	\$29,966	\$9,184
董監酬勞	15,000	5,333

本集團於民國一〇九年三月二十五日董事會決議以現金發放民國一〇八年度員工酬勞與董監酬勞分別為29,966仟元及15,000仟元，其與民國一〇八年度財務報告以費用列帳之金額並無重大差異。

本集團民國一〇八年度實際配發員工酬勞與董監酬勞金額與民國一〇七年度財務報告以費用列帳之金額並無重大差異。

21. 營業外收入及支出

(1) 其他收入

	一〇八年度	一〇七年度
利息收入		
攤銷後成本衡量之金融資產	\$4,355	\$7,090
租金收入	13,343	8,561
其他收入－其他	21,879	27,771
合 計	<u>\$39,577</u>	<u>\$43,422</u>

(2) 其他利益及損失

	一〇八年度	一〇七年度
處分不動產、廠房及設備利益	\$464	\$436
處分無形資產損失	-	(147)
淨外幣兌換損失	(13,648)	(72,624)
什項支出	(1,813)	(19,483)
訴訟和解支出(註)	-	(167,255)
合 計	<u>\$(14,997)</u>	<u>\$(259,073)</u>

註：主係支付予Canon Inc.之和解金。

上福全球科技股份有限公司及子公司合併財務報表附註(續)
(金額除另有註明外，均以新台幣仟元為單位)

(3) 財務成本

	一〇八年度	一〇七年度
銀行借款之利息	\$21,217	\$42,607
租賃負債之利息	28,255	(註)
財務成本合計	\$49,472	\$42,607

註：本集團自民國一〇八年一月一日起採用國際財務報導準則第16號規定，並依該準則之過渡規定選擇不重編比較期間。

22. 其他綜合損益組成部分

(1) 民國一〇八年一月一日至十二月三十一日其他綜合損益組成部分如下：

	當期產生	當期重分類 調整	其他 綜合損益	所得稅利益 (費用)	稅後 金額
不重分類至損益之項目：					
確定福利計畫之再衡量數	\$8,381	\$-	\$8,381	\$(1,677)	\$6,704
透過其他綜合損益按公允價值衡量之權益工具投資未實現評價損益	(8,181)	-	(8,181)	-	(8,181)
後續可能重分類至損益之項目：					
國外營運機構財務報表換算之兌換差額	(82,138)	-	(82,138)	16,428	(65,710)
避險工具之損益	(1,993)	-	(1,993)	-	(1,993)
合計	\$(83,931)	\$-	\$(83,931)	\$14,751	\$(69,180)

(2) 民國一〇七年一月一日至十二月三十一日其他綜合損益組成部分如下：

	當期產生	當期重分類 調整	其他 綜合損益	所得稅利益 (費用)	稅後 金額
不重分類至損益之項目：					
確定福利計畫之再衡量數	\$7,705	\$-	\$7,705	\$(894)	\$6,811
透過其他綜合損益按公允價值衡量之權益工具投資未實現評價損益	(1,522)	-	(1,522)	-	(1,522)
後續可能重分類至損益之項目：					
國外營運機構財務報表換算之兌換差額	97,713	-	97,713	(18,955)	78,758
避險工具之損益	15,008	-	15,008	-	15,008
合計	\$118,904	\$-	\$118,904	\$(19,849)	\$99,055

上福全球科技股份有限公司及子公司合併財務報表附註(續)
(金額除另有註明外，均以新台幣仟元為單位)

23. 所得稅

依民國一〇七年二月七日公布之所得稅法修正條文，本集團自民國一〇七年度起適用之營利事業所得稅稅率由17%改為20%，未分配盈餘加徵營利事業所得稅稅率由10%改為5%。

(1)民國一〇八年度及一〇七年度所得稅費用主要組成如下：

A. 認列於損益之所得稅

	一〇八年度	一〇七年度
當期所得稅費用(利益)：		
當期應付所得稅	\$102,528	\$104,333
以前年度之當期所得稅於本年度之調整	5,755	800
遞延所得稅費用(利益)：		
與暫時性差異之原始產生及其迴轉有關之遞延所得稅費用	(16,036)	(34,316)
與稅率變動或新稅目課徵有關之遞延所得稅費用	-	3,960
	<u>\$92,247</u>	<u>\$74,777</u>

B. 認列於其他綜合損益之所得稅

	一〇八年度	一〇七年度
遞延所得稅費用(利益)：		
國外營運機構財務報表換算之兌換差額	\$(16,428)	\$18,955
確定福利計劃之再衡量數	1,677	894
與其他綜合損益組成部分相關之所得稅	<u>\$14,751</u>	<u>\$19,849</u>

C. 所得稅費用與會計利潤乘以母公司所適用所得稅率之金額調節如下：

	一〇八年度	一〇七年度
來自於繼續營業單位之稅前淨利	<u>\$444,343</u>	<u>\$116,239</u>
按相關國家所得所適用之國內稅率計算之稅額	\$99,704	\$57,632
報稅上不可減除費用之所得稅影響數	2,824	12,449
遞延所得稅資產/負債之所得稅影響數	(16,036)	(30,356)
未分配盈餘加徵10%所得稅	-	34,252
以前年度之當期所得稅於本年度之調整	5,755	800
認列於損益之所得稅費用合計	<u>\$92,247</u>	<u>\$74,777</u>

D. 與下列項目有關之遞延所得稅資產(負債)餘額：

上福全球科技股份有限公司及子公司合併財務報表附註(續)
(金額除另有註明外，均以新台幣仟元為單位)

(A) 民國一〇八年一月一日至十二月三十一日

暫時性差異	期初餘額	認列於損益	認列於其他 綜合損益	認列於權益 (註1)	本期重分類 (註2)	兌換差額	期末餘額
國外營運機構財務報表換算之兌換差額-上福	\$ (15,628)	\$ -	\$ (16,428)	\$ -	\$ -	\$ -	\$ 800
採用權益法之投資-上福	12,739	(7,098)	-	-	-	-	19,837
採用權益法之投資-DE	(21,444)	10,670	-	-	-	(836)	(31,278)
現金流量避險工具之未實現評價損益	66	(577)	-	-	-	18	625
集團內個體間未實現交易	4,303	(2,529)	-	-	-	-	6,832
未實現兌換損益	143	(857)	-	-	-	-	1,000
備抵呆帳評價	799	(2,077)	-	-	-	-	2,797
備抵存貨跌價損失	5,873	2,717	-	-	-	79	3,146
備抵銷貨退回	668	532	-	-	-	10	136
淨確定福利負債-非流動	16,922	282	1,677	-	-	-	14,963
未使用課稅損失	26,131	158	-	-	-	330	25,643
未實現銷貨收入	5,452	(387)	-	-	-	-	5,839
折舊財稅差異	77	592	-	-	-	(16)	(499)
應計費用	4,826	(1,064)	-	-	-	148	5,742
最低稅負制	24,187	-	-	-	24,342	(155)	-
其他遞延所得稅資產	4,610	2,933	-	-	-	22	1,655
因企業合併所取得之遞延所得稅資產	15,707	4,368	-	-	-	245	11,094
因企業合併所取得之遞延所得稅負債	(220,138)	(23,699)	-	-	-	(4,561)	(191,878)
透過其他綜合損益按公允價值衡量之權益工具投資未實現評價損益	1,329	-	-	(2,141)	-	96	3,374
遞延所得稅費用(利益)		\$ (16,036)	\$ (14,751)	\$ (2,141)	\$ 24,342	\$ (4,620)	
遞延所得稅資產(負債)淨額	\$ (133,378)						\$ (120,172)
表達於資產負債表之資訊如下：							
遞延所得稅資產	\$ 123,832						\$ 102,984
遞延所得稅負債	\$ (257,210)						\$ (223,156)

註1: 本集團之子公司SAMOA轉投資之微型銀行，此部分已於權益變動表之透過其他綜合損益按公允價值衡量之金融資產未實現評價損益表達。

註2: 美國之替代最低稅賦制原屬未來可退回之遞延所得稅資產，本集團之子公司Katun Corporation已於本年度申請退回，故依性質重分類至當期所得稅資產。

上福全球科技股份有限公司及子公司合併財務報表附註(續)
(金額除另有註明外，均以新台幣仟元為單位)

(B) 民國一〇七年一月一日至十二月三十一日

項目	期初餘額	追溯適用及 追溯重編之 影響數	合併產生	認列於損益	認列於其他 綜合損益	認列於權益	兌換差額	期末餘額
暫時性差異								
國外營運機構財務報表換算之兌換差額-上福	\$3,327	\$-	\$-	\$-	\$18,955	\$-	\$-	\$(15,628)
採用權益法之投資-上福	(2,795)	-	-	(15,534)	-	-	-	12,739
採用權益法之投資-DE	-	-	-	21,066	-	-	378	(21,444)
現金流量避險工具之未實現評價損益	27	-	4,965	4,784	-	-	142	66
集團內個體間未實現交易	2,151	-	-	(2,152)	-	-	-	4,303
未實現兌換損益	5,301	-	-	5,158	-	-	-	143
備抵呆帳評價	915	-	7	124	-	-	-	799
備抵存貨跌價	2,859	-	2,481	(505)	-	-	(1)	5,873
備抵銷貨退回	448	-	-	(220)	-	-	(28)	668
淨確定福利負債-非流動	15,844	-	-	(1,972)	894	-	-	16,922
未使用課稅損失	13,181	-	16,105	3,094	-	-	61	26,131
未實現銷貨收入	3,503	-	-	(1,949)	-	-	-	5,452
折舊財稅差異	-	-	63	-	-	-	(14)	77
應計費用	-	-	5,510	677	-	-	7	4,826
最低稅負制	-	-	23,221	-	-	-	(966)	24,187
其他遞延所得稅資產	-	-	2,499	(2,417)	-	-	306	4,610
因企業合併所得稅資產或承擔負債而產生之遞延所得稅資產	-	-	19,165	4,181	-	-	(723)	15,707
因企業合併所得稅負債或承擔負債而產生之遞延所得稅負債	-	-	(255,019)	(44,691)	-	-	9,810	(220,138)
透過其他綜合損益按公允價值衡量之權益工具投資未實現評價損益	-	948	-	-	-	(344)	(37)	1,329
遞延所得稅費用(利益)	-	-	-	(44,691)	-	-	-	-
遞延所得稅資產(負債)淨額	\$44,761	\$948	\$(181,003)	\$(30,356)	\$19,849	\$(344)	\$8,935	\$(133,378)
表達於資產負債表之資訊如下：								
遞延所得稅資產	\$47,556							\$123,832
遞延所得稅負債	\$(2,795)							\$(257,210)

上福全球科技股份有限公司及子公司合併財務報表附註(續)
(金額除另有註明外，均以新台幣仟元為單位)

(2) 集團內個體未使用課稅損失之資訊彙總如下：

發生年度	虧損金額	尚未使用餘額		最後可抵減年度(註)
		108.12.31	107.12.31	
97	\$17,433	\$12,771	\$16,455	(註)
98	36,287	24,487	34,891	108年
99	10,932	5,840	10,605	109年
100	16,648	6,584	16,279	110年
101	33,332	26,896	33,332	111年
102	96,573	96,573	96,573	112年
103	51,010	51,010	51,010	113年
104	37,492	37,492	37,492	114年
105	24,561	21,814	23,396	115年
106	17,879	17,879	17,879	116年
107	9,288	9,288	-	117年
		<u>\$310,634</u>	<u>\$337,912</u>	

註：子公司Katun France及Katun U.K.之虧損扣抵無限制最後可扣抵年度。

(3) 未認列之遞延所得稅資產

截至民國一〇八年十二月三十一日及一〇七年十二月三十一日止，本集團未認列之遞延所得稅資產金額合計分別為78,219仟元及83,514仟元。

(4) 所得稅申報核定情形

截至民國一〇八年十二月三十一日，本集團於我國境內之所得稅申報核定情形如下：

	所得稅申報核定情形
本公司	核定至民國一〇五年度
子公司-久福興業股份有限公司	核定至民國一〇六年度
子公司-巨福投資股份有限公司	核定至民國一〇六年度

截至民國一〇八年十二月三十一日止，本公司之國外子公司受國外課稅管轄權之規範，皆已申報至民國一〇七年度。

上福全球科技股份有限公司及子公司合併財務報表附註(續)
(金額除另有註明外，均以新台幣仟元為單位)

24. 每股盈餘

基本每股盈餘金額之計算，係以當年度歸屬於母公司普通股持有人之淨利除以當期流通在外之普通股加權平均股數。

稀釋每股盈餘金額之計算，係以當期歸屬於母公司普通股持有人之淨利(經調整轉換公司債之利息後)除以當期流通在外之普通股加權平均股數加上所有具稀釋作用之潛在普通股轉換為普通股時將發行之加權平均普通股股數。

	一〇八年度	一〇七年度
(1) 基本每股盈餘		
歸屬於母公司普通股持有人之淨利(損)(仟元)	\$352,096	\$41,462
基本每股盈餘之普通股加權平均股數(仟股)	127,589	116,630
基本每股盈虧(元)	2.76元	0.36元
(2) 稀釋每股盈餘		
歸屬於母公司普通股持有人之淨利(損)(仟元)	\$352,096	\$41,462
經調整稀釋效果後歸屬於母公司普通股持有人之淨利(損)(仟元)	\$352,096	\$41,462
基本每股盈餘之普通股加權平均股數(仟股)	127,589	116,630
稀釋效果：		
員工酬勞-股票(仟股)	981	321
經調整稀釋效果後之普通股加權平均股數(仟股)	128,570	116,951
稀釋每股盈虧(元)	2.74元	0.35元

於報導期間後至財務報表通過發布前，並無任何重大改變期末流通在外普通股或潛在普通股股數之其他交易。

七、關係人交易

於財務報導期間內與本集團有交易之關係人如下：

關係人名稱及關係

關 係 人 名 稱	與 本 集 團 之 關 係
王瑞宏等共11人	為本集團之主要管理階層

上福全球科技股份有限公司及子公司合併財務報表附註(續)
(金額除另有註明外，均以新台幣仟元為單位)

與關係人間之重大交易事項

1. 本集團主要管理人員之薪酬

	一〇八年度	一〇七年度
短期員工福利	\$89,743	\$71,405

八、質押之資產

本集團計有下列資產作為擔保品：

項 目	帳面金額		擔保債務內容
	108.12.31	107.12.31	
按攤銷後成本衡量之金融資產	\$102,370	\$103,694	辦公出租大樓保證金、避險之金融工具保證金、海關進口通關保證金
不動產、廠房及設備—土地及建築物	911,841	926,923	銀行借款擔保品
合 計	<u>\$1,014,211</u>	<u>\$1,030,617</u>	

九、重大或有負債及未認列之合約承諾

1. 截至民國一〇八年十二月三十一日止，本集團已開立未使用之信用狀額度為21,000仟元。

2. 重大之合約承諾

本集團截至民國一〇八年十二月三十一日止，已簽訂尚未完成之重要合約，明細如下：

合約對象	合約標的	合約總價款	截至108.12.31
			未付價款
甲公司	土地	197,230仟元	50,000仟元

十、重大之災害損失

無此事項。

上福全球科技股份有限公司及子公司合併財務報表附註(續)

(金額除另有註明外，均以新台幣仟元為單位)

十一、重大之期後事項

無此事項。

十二、其他

1. 金融工具之種類

金融資產

	108. 12. 31	107. 12. 31
透過損益按公允價值衡量之金融資產：		
透過其他綜合損益按公允價值衡量之金融資產－非流動	\$22, 938	\$5, 010
按攤銷後成本衡量之金融資產：		
按攤銷後成本衡量之金融資產－流動	29, 541	29, 629
按攤銷後成本衡量之金融資產－非流動	73, 329	74, 565
現金及約當現金(不含庫存現金)	591, 999	808, 215
應收票據及款項	919, 030	1, 086, 960
其他應收款項	42, 171	74, 110
小計	<u>1, 656, 070</u>	<u>2, 073, 479</u>
合計	<u>\$1, 679, 008</u>	<u>\$2, 078, 489</u>

金融負債

	108. 12. 31	107. 12. 31
攤銷後成本衡量之金融負債：		
短期借款	\$770, 000	\$650, 000
應付短期票券	-	19, 991
應付款項	544, 110	625, 423
租賃負債	455, 705	(註)
其他應付款	406, 219	334, 175
長期借款(含一年內到期)	835, 010	1, 034, 799
小計	<u>3, 011, 044</u>	<u>2, 664, 388</u>
避險之金融負債	2, 328	138
合計	<u>\$3, 013, 372</u>	<u>\$2, 664, 526</u>

註：本集團自民國一〇八年一月一日起採用國際財務報導準則第16號規定，並依該準則之過渡規定選擇不重編比較期間。

上福全球科技股份有限公司及子公司合併財務報表附註(續)
(金額除另有註明外，均以新台幣仟元為單位)

2. 財務風險管理目的及政策

本集團財務風險管理目標主要為管理營運活動相關之市場風險、信用風險及流動性風險，本集團依集團之政策及風險偏好，進行前述風險之辨認、衡量及管理。

本集團對於前述財務風險管理已依相關規範建立適當之政策、程序及內部控制，重要財務活動須經董事會依相關規範及內部控制制度進行覆核。於財務管理活動執行期間，本集團須確實遵循所訂定之財務風險管理之相關規定。

3. 市場風險

本集團之市場風險係金融工具因市場價格變動，導致其公允價值或現金流量波動之風險。市場風險主要包括匯率風險、利率風險及其他價格風險(例如權益工具)。

實務上極少發生單一風險變數單獨變動之情況，且各風險變數之變動通常具關聯性，惟以下各風險之敏感度分析並未考慮相關風險變數之交互影響。

匯率風險

本集團匯率風險主要與營業活動(收入或費用所使用之貨幣與本集團功能性貨幣不同時)及國外營運機構淨投資有關。

本集團主要收入與支出係為外幣交易，故暴險於外幣匯率波動之風險。為避險因匯率變動造成價值下跌及未來現金流量之波動，本公司使用遠期外匯合約等金融工具，來規避部分既有及高度很有可能發生之預期交易所產生之匯率風險。上述避險操作僅能降低部分因匯率變動所造成的財務影響。

本集團匯率風險之敏感度分析主要針對財務報導期間結束日之主要外幣貨幣性項目，其相關之外幣升值/貶值對本集團損益之影響。

本集團之匯率風險主要受美金及歐元匯率波動影響，敏感度分析資訊如下：

上福全球科技股份有限公司及子公司合併財務報表附註(續)
(金額除另有註明外，均以新台幣仟元為單位)

當新台幣對美金升值/貶值1%時，對本集團於民國一〇八年度及一〇七年度之損益將分別減少/增加4,300仟元及3,940仟元。

當新台幣對歐元升值/貶值1%時，對本集團於民國一〇八年度及一〇七年度之損益將分別減少/增加1,236仟元及3,724仟元。

利率風險

利率風險係因市場利率之變動而導致金融工具公允價值或未來現金流量波動之風險，本集團之利率變動風險主要係來自於浮動利率債務工具投資、固定利率借款及浮動利率借款。

本集團利率風險之敏感度分析主要針對財務報導期間結束日之浮動借款利率，並假設持有一個會計年度，當市場利率上升/下降十個基點，對本集團民國一〇八年及一〇七年一月一日至十二月三十一日之損益將分別減少/增加1,605仟元及1,685仟元。

權益價格風險

本集團持有未上市櫃之權益證券，其公允價值會因該等投資標的未來價值之不確定性而受影響。本集團持有未上市櫃權益證券，包含於透過其他綜合損益按公允價值衡量類別。本集團藉由多角化投資並針對單一及整體之權益證券投資設定限額，以管理權益證券之價格風險。權益證券之投資組合資訊需定期提供予本集團之高階管理階層，董事會則須對所有之權益證券投資決策進行複核及核准。

其他權益工具或與權益工具連結之衍生工具之公允價值層級屬第三等級者，敏感度分析資訊請詳附註十二、8。

4. 信用風險管理

信用風險係指交易對手無法履行合約所載之義務，並導致財務損失之風險。本集團之信用風險係因營業活動(主要為應收帳款及票據)及財務活動(主要為銀行存款及各種金融工具)所致。

上福全球科技股份有限公司及子公司合併財務報表附註(續)

(金額除另有註明外，均以新台幣仟元為單位)

本集團各單位係依循信用風險之政策、程序及控制以管理客戶信用風險。所有交易對手之信用風險評估係綜合考量該交易對手之財務狀況、信評機構之評等、以往之歷史交易經驗、目前經濟環境以及本集團內部評等標準等因素。本集團亦於適當時機使用某些信用增強工具(例如預收貨款及保險等)，以降低特定交易對手之信用風險。

本集團截至民國一〇八年十二月三十一日及一〇七年十二月三十一日止，前十大客戶應收款項占本集團應收款項總額之百分比分別為17%及18%，其餘應收款項之信用集中風險相對並不重大。

本集團之財務部依照集團政策管理銀行存款及其他金融工具之信用風險。由於本集團之交易對象係由內部之控管程序決定，屬信用良好之銀行及具有投資等級之金融機構、公司組織及政府機關，故無重大之信用風險。

5. 流動性風險管理

本集團藉由現金及約當現金、高流動性之有價證券、銀行借款等合約以維持財務彈性。下表係彙總本集團金融負債之合約所載付款之到期情形，依據最早可能被要求還款之日期並以其未折現現金流量編製。以浮動利率支付之利息現金流量，其未折現之利息金額係依據報導期間結束日殖利率曲線推導而得。

非衍生金融負債

	短於一年	二至三年	四至五年	五年以上	合計
108.12.31					
短期借款	\$770,000	\$-	\$-	\$-	\$770,000
應付款項	544,110	-	-	-	544,110
其他應付款	406,219	-	-	-	406,219
租賃負債	207,584	291,036	5,653	1,314	505,587
長期借款	271,604	471,589	109,801	-	852,994
107.12.31					
短期借款	\$650,000	\$-	\$-	\$-	\$650,000
應付短期票券	19,991	-	-	-	19,991
應付款項	625,423	-	-	-	625,423
其他應付款	334,175	-	-	-	334,175
長期借款	233,927	570,009	251,172	-	1,055,108

上福全球科技股份有限公司及子公司合併財務報表附註(續)
(金額除另有註明外，均以新台幣仟元為單位)

6. 來自籌資活動之負債之調節

民國一〇八年度之負債之調節資訊：

	短期借款	短期票券	長期借款(含 一年內到期)	租賃負債	來自籌資活動 之負債總額
108.1.1	\$650,000	\$19,991	\$1,034,799	\$-	\$1,704,790
現金流量	160,000	(19,991)	(239,789)	(177,656)	(277,436)
非現金之變動	(40,000)	-	40,000	645,047	645,047
匯率變動	-	-	-	(11,686)	(11,686)
108.12.31	\$770,000	\$-	\$835,010	\$455,705	\$2,060,715

民國一〇七年度之負債之調節資訊：

	短期借款	短期票券	長期借款(含 一年內到期)	來自籌資活動 之負債總額
107.1.1	\$2,540,000	\$129,859	\$333,704	\$3,003,563
現金流量	(1,890,000)	(109,868)	701,095	(1,298,773)
107.12.31	\$650,000	\$19,991	\$1,034,799	\$1,704,790

7. 金融工具之公允價值

(1) 公允價值所採用之評價技術及假設

公允價值係指於衡量日，市場參與者間在有秩序之交易中出售資產所能收取或移轉負債所需支付之價格。本集團衡量或揭露金融資產及金融負債公允價值所使用之方法及假設如下：

- A. 現金及約當現金、應收款項、應付款項及其他流動負債之帳面金額為公允價值之合理近似值，主要係因此類工具之到期期間短。
- B. 無活絡市場交易之權益工具(例如未公開發行公司股票)採市場法估計公允價值，係以相同或可比公司權益工具之市場交易所產生之價格及其他攸關資訊(例如缺乏流通性折價因素、類似公司股票本益比、類似公司股票股價淨值比等輸入值)推估公允價值。

上福全球科技股份有限公司及子公司合併財務報表附註(續)
(金額除另有註明外，均以新台幣仟元為單位)

- C. 無活絡市場報價之債務類工具投資、銀行借款及其他非流動負債，公允價值係以交易對手報價或評價技術決定，評價技術係以現金流量折現分析為基礎決定，其利率及折現率等假設主要係參考類似工具相關資訊(例如櫃買中心參考殖利率曲線、Reuters商業本票利率平均報價及信用風險等資訊)。

(2) 以攤銷後成本衡量金融工具之公允價值

本集團以攤銷後成本衡量之金融資產及金融負債之帳面金額趨近於公允價值。

(3) 金融工具公允價值層級相關資訊

本集團金融工具公允價值層級資訊請詳附註十二、8。

8. 衍生工具

本集團持有尚未到期之衍生金融工具相關資訊如下：

避險性遠期外匯合約

銷貨收入及進貨成本之款項多以英鎊、歐元及美金當作交易之幣別，故以遠期外匯合約作為管理該交易之暴險部位，並指定為避險工具。本集團承作之遠期外匯合約交易情形如下：

項目	合約金額(仟元)	期間
108.12.31		
遠期外匯合約		
Sell EUR / Buy USD	EUR 3,600 / USD 4,001	108年09月至109年04月
Buy EUR / Sell GBP	EUR 895 / GBP 779	108年09月至109年04月
107.12.31		
遠期外匯合約		
Sell EUR / Buy USD	EUR 2,400 / USD 2,750	107年10月至108年03月
Buy EUR / Sell GBP	EUR 581 / GBP 520	107年10月至108年03月

上福全球科技股份有限公司及子公司合併財務報表附註(續)
(金額除另有註明外，均以新台幣仟元為單位)

9. 公允價值層級

(1) 公允價值層級定義

以公允價值衡量或揭露之所有資產及負債，係按對整體公允價值衡量具重要性之最低等級輸入值，歸類其所屬公允價值層級。各等級輸入值如下：

第一等級：於衡量日可取得之相同資產或負債於活絡市場之報價(未經調整)。

第二等級：資產或負債直接或間接之可觀察輸入值，但包括於第一等級之報價者除外。

第三等級：資產或負債之不可觀察輸入值。

對以重複性基礎認列於財務報表之資產及負債，於每一報導期間結束日重評估其分類，以決定是否發生公允價值層級之各等級間之移轉。

(2) 公允價值衡量之層級資訊

本集團未有非重複性按公允價值衡量之資產，重複性資產及負債之公允價值層級資訊列示如下：

民國一〇八年十二月三十一日：

	第一等級	第二等級	第三等級	合計
以公允價值衡量之資產：				
透過其他綜合損益按公允價值衡量				
透過其他綜合損益按公允價值衡量之權益工具	\$-	\$-	\$22,938	\$22,938

上福全球科技股份有限公司及子公司合併財務報表附註(續)
(金額除另有註明外，均以新台幣仟元為單位)

民國一〇七年十二月三十一日：

	第一等級	第二等級	第三等級	合計
以公允價值衡量之資產：				
透過其他綜合損益按公允價值衡量				
透過其他綜合損益按公允價值衡量之權益工具	\$-	\$-	\$5,010	\$5,010

公允價值層級第一等級與第二等級間之移轉

於民國一〇八年度及一〇七年度間，本集團重複性公允價值衡量之資產及負債，並無公允價值層級第一等級與第二等級間之移轉。

重複性公允價值層級第三等級之變動明細

本集團重複性公允價值衡量之資產及負債屬公允價值層級第三等級者，期初至期末餘額之調節列示如下：

	資產	
	透過其他綜合損益按公允價值衡量	
	股票	
	108年度	107年度
期初餘額	\$5,010	\$11,290
追溯適用及追溯重編之影響數		(4,741)
重編後期初餘額		6,549
本期評價損益	18,609	(1,719)
匯率影響數	(681)	180
期末餘額	\$22,938	\$5,010

公允價值層級第三等級之重大不可觀察輸入值資訊

本集團公允價值層級第三等級之重複性公允價值衡量之資產，用於公允價值衡量之重大不可觀察輸入值如下表所列示：

上福全球科技股份有限公司及子公司合併財務報表附註(續)
(金額除另有註明外，均以新台幣仟元為單位)

民國一〇八年十二月三十一日：

金融資產： 透過其他綜合損益 按公允價值衡量 股票	評價技術	重大		輸入值與 公允價值關係	輸入值與公允價值關係 之敏感度分析價值關係
		不可觀察輸入值	量化資訊		
市場法	缺乏流通性折價	10%-30%	缺乏流通性之程度越高，當缺乏流通性之百分比上升(下降)10%，公允價值估計數越低	對本集團權益將減少/增加2,294仟元	

民國一〇七年十二月三十一日：

金融資產： 透過其他綜合損益 按公允價值衡量 股票	評價技術	重大		輸入值與 公允價值關係	輸入值與公允價值關係 之敏感度分析價值關係
		不可觀察輸入值	量化資訊		
市場法	缺乏流通性折價	10%-30%	缺乏流通性之程度越高，當缺乏流通性之百分比上升(下降)10%，公允價值估計數越低	對本集團權益將減少/增加501仟元	

第三等級公允價值衡量之評價流程

本集團財務部門負責進行公允價值驗證，藉獨立來源資料使評價結果貼近市場狀態、確認資料來源係獨立、可靠、與其他資源一致以及代表可執行價格，並於每一報導日依據集團會計政策須作重衡量或重評估之資產及負債之價值變動進行分析，以確保評價結果係屬合理。

(3) 非按公允價值衡量但須揭露公允價值之層級資訊

108.12.31

	第一等級	第二等級	第三等級	合計
僅揭露公允價值之資產： 投資性不動產(詳附註六.8)	\$-	\$-	\$983,132	\$983,132

107.12.31

	第一等級	第二等級	第三等級	合計
僅揭露公允價值之資產： 投資性不動產(詳附註六.8)	\$-	\$-	\$616,407	\$616,407

上福全球科技股份有限公司及子公司合併財務報表附註(續)
(金額除另有註明外，均以新台幣仟元為單位)

10. 具重大影響之外幣金融資產及負債資訊

本集團具重大影響之外幣金融資產及負債資訊如下：

金額單位：仟元

	108.12.31			107.12.31		
	外幣	匯率	新台幣	外幣	匯率	新台幣
<u>金融資產</u>						
<u>貨幣性項目</u>						
美金	\$20,694	29.930	\$619,371	\$32,753	30.665	\$1,004,371
歐元	14,999	33.390	500,817	19,317	35.000	676,095
<u>金融負債</u>						
<u>貨幣性項目</u>						
美金	6,597	29.930	197,448	19,906	30.665	610,417
歐元	11,027	33.390	368,192	8,678	35.000	303,730

由於本集團之個體功能性貨幣種類繁多，故無法按各重大影響之外幣幣別揭露貨幣性金融資產及金融負債之兌換損益資訊。本集團於民國一〇八年度及一〇七年度之外幣兌換損失分別為13,648仟元及72,624仟元。

11. 資本管理

本集團資本管理之最主要目標，係確認維持健全之信用評等及良好之資本比率，以支持企業營運及股東權益之極大化。本集團依經濟情況以管理並調整資本結構，可能藉由調整股利支付、返還資本或發行新股以達成維持及調整資本結構之目的。

十三、附註揭露事項

1. 重大交易事項相關資訊

(1) 資金貸與他人：以下交易均屬合併個體間之應沖銷交易者，業已調整沖銷。

上福全球科技股份有限公司及子公司合併財務報表附註(續)

(金額除另有註明外，均以新台幣仟元為單位)

編號	貸出資金之公司	貸與對象	往來科目	是否為關係人	本期最高餘額	期末餘額 (董事會核准額度)	實際動支 期末餘額	利率區間	資金貸與性質	業務往來金額	有短期融通資金必要之原因	提列備抵損失金額	擔保品		對個別對象 資金貸與 限額(註1)	資金貸與 總限額 (註1)
													名稱	價值		
0	上福全球科技股份有限公司	久福興業股份有限公司	其他應收款	是	\$250,000	\$250,000	\$-	1.2348%	有短期融通資金之必要	無	營運週轉	\$-	無	無	\$1,383,856	\$1,383,856
0	上福全球科技股份有限公司	GPI Co. (Samoa), Ltd	其他應收款	是	\$598,600	\$598,600	\$-	1.2348%	有短期融通資金之必要	無	營運週轉	\$-	無	無	\$1,383,856	\$1,383,856
1	Katun Bermuda Ltd.	Katun Corporation (USA)	其他應收款	是	\$457,870	\$-	\$-	4.94%	有短期融通資金之必要	無	營運週轉	\$-	無	無	\$98,813 (註2)	\$197,625 (註2)

註1：1. 本公司資金貸與總額，以本公司淨值 80%為限。

2. 資金貸與有業務往來公司或行號者，貸與總金額以不超過本公司淨值 40%為限；而個別貸與金額以不超過雙方間最近一年度業務往來之總金額為限。所稱業務往來金額係指雙方間進貨或銷貨金額孰高者。

3. 資金貸與有短期融通資金必要之公司或行號者，該貸與總金額以不超過本公司淨值 40%為限；個別貸與金額以不超過本公司淨值 40%為限。

本公司：NTD 3,459,641 仟元*40%=NTD 1,383,856 仟元

4. 本公司之子公司 Katun Holdings LP 直接及間接持有表決權股份百分之百之國外公司間，從事資金貸與，貸與總金額以不超過本公司淨值 200%為限；而個別融資金額以不超過本公司淨值 100%為限。

對個別對象資金貸與限額計算式如下：

Katun Bermuda Ltd：USD 3,301,460*29.93 *100%=NTD 98,813 仟元

貸與總限額計算式如下：

Katun Bermuda Ltd：USD 3,301,460*29.93 *200%=NTD 197,625 仟元

註2：因 Katun Bermuda Ltd. 資金貸與給 Katun Corporation (USA)，累積至今已超過子公司資金貸與作業辦法規定之五年期限，本公司之改善提案已於 108 年 1 月 4 日取得金管證審字第 1070348609 號函文，獲得金融監督管理委員會同意辦理，並已於 108 年 12 月 31 日前改善完成。

(2)為他人背書保證：

編號	背書保證者 公司名稱	被背書保證對象		對單一企業背 書保證限額	本期最 高餘額	期末餘額	實際動支金額	以財產擔保 之背書保證 金額	累計背書保證金 額佔最近期財務 報表淨值之比率	背書保證最高 限額(註1)	屬母公司對子 公司背書保證
		公司名稱	關係								
0	上福全球科技股份有限公司	GPI Co. (Samoa), Ltd	2	\$3,459,641	\$299,300	\$299,300	\$-	\$-	8.65%	\$3,459,641	Y

註1：1. 本公司對外背書保證之總額不得超過本公司淨值 100%。對單一企業背書保證額度以不超過本公司淨值 100%為限。與本公司因業務往來關係而從事背書保證，除上述限額規定外，其背書保證金額以不超過最近一年度與本公司交易之總額。

2. 對個別對象背書保證之限額及背書保證最高限額計算式如下：

上福全球科技股份有限公司：NTD 3,459,641 仟元*100%=NTD 3,459,641 仟元

二、本公司及子公司整體得為背書保證之總額不得超過本公司淨值 100%，本公司及子公司整體對單一企業背書保證之金額不得超過本公司淨值 100%。本公司及子公司訂定整體得為背書保證之總額達本公司淨值 50%以上者，提報股東會說明其必要性及合理性。

三、前二項所稱本公司淨值以最近期經會計師查核簽證或核閱之財務報表所載為準。

上福全球科技股份有限公司及子公司合併財務報表附註(續)

(金額除另有註明外，均以新台幣仟元為單位)

(3)期末持有有價證券情形，明細如下：

持有之公司	有價證券種類及名稱	與有價證券發行人之關係	帳列科目	期末				備註
				單位數	帳面金額	持股比例	市價	
GPI Co. (Samoa) Ltd.	股票 KHMER CAPITAL MICROFINANCE INSTITUTION PLC.	無	透過其他損益按公允價值 衡量之金融資產-非流動	1,330,000	\$22,938	19%	\$22,938	

(4)累積買進或賣出同一有價證券之金額達新台幣三億元或實收資本額百分之二十以上者：無。

(5)取得不動產之金額達新台幣三億元或實收資本額百分之二十以上者：無。

(6)處分不動產之金額達新台幣三億元或實收資本額百分之二十以上者：無。

(7)與關係人進、銷貨之交易金額達新台幣一億元或實收資本額百分之二十以上者：

進(銷)貨之公司	交易對象名稱	關係(註一)	交易情形				交易條件與一般交易不同之情形及原因		應收(付)票據、帳款及其他應收(付)款		備註
			進(銷)貨	金額	佔總進(銷)貨之比率	授信期間	單價	授信期間	餘額	佔總應收(付)票據、帳款之比率	
上福全球科技股份有限公司	Katun Corporation	1	銷貨	\$176,758 (USD5,727,546)	2.81%	T/T70天	正常	正常	\$13,540 (USD452,395)	1.47%	
上福全球科技股份有限公司	Katun EDC (B.V.)	1	銷貨	\$283,033 (USD9,171,215)	4.50%	T/T70天	正常	正常	\$25,943 (USD866,780)	2.82%	
Katun Corporation	PNA Holding Mexico SA DE CV	2	銷貨	\$223,678 (USD7,247,924)	3.55%	T/T60天	正常	正常	\$9,295 (USD310,566)	1.01%	
Katun Corporation	Katun Brasil Comercio De Suprimentos Peças E Equipamentos LTDA	2	銷貨	\$237,821 (USD7,706,194)	3.78%	T/T150天	正常	正常	\$69,947 (USD2,337,022)	7.61%	
Katun EDC (B.V.)	Katun Benelux B.V.	2	銷貨	\$398,707 (USD12,919,434)	6.33%	T/T60天	正常	正常	\$(10,348) (USD345,739)	1.90%	
Katun EDC (B.V.)	Katun Germany GMBH	2	銷貨	\$264,192 (USD8,560,722)	4.20%	T/T60天	正常	正常	\$10,830 (USD361,844)	1.18%	
Katun EDC (B.V.)	Katun U.K. LTD	2	銷貨	\$430,745 (USD13,957,599)	6.84%	T/T60天	正常	正常	\$(7,777) (US259,847)	1.43%	

上福全球科技股份有限公司及子公司合併財務報表附註(續)

(金額除另有註明外，均以新台幣仟元為單位)

進(銷)貨之公司	交易對象名稱	關係(註一)	交易情形				交易條件與一般交易不同之情形及原因		應收(付)票據、帳款及其他應收(付)款		備註
			進(銷)貨	金額	佔總進(銷)貨之比率	授信期間	單價	授信期間	餘額	佔總應收(付)票據、帳款之比率	
Katun EDC (B. V.)	Katun France SARL	2	銷貨	\$347,285 (USD11,253,184)	5.52%	T/T60天	正常	正常	\$10,471 (USD349,834)	1.14%	
Katun EDC (B. V.)	Katun Spain, SA	2	銷貨	\$233,812 (USD7,576,285)	3.71%	T/T60天	正常	正常	\$22,584 (USD754,553)	2.46%	
Katun EDC (B. V.)	Katun Italy S. R. L.	2	銷貨	\$452,094 (USD14,649,356)	7.18%	T/T60天	正常	正常	\$77,043 (USD2,574,116)	8.38%	

註一：與交易人之關係有以下兩種，標示種類即可：

1. 母公司對子公司。
2. 子公司對子公司。

(8) 應收關係人款項達新台幣一億元或實收資本額百分之二十以上者：

帳列應收帳款之公司	交易對象名稱	關係(註一)	應收關係人款項餘額	週轉率	逾期應收關係人款項		應收關係人款項期後收回金額	提列備抵損失金額	備註
					金額	處理方式			
Katun Corporation	Katun EDC (B. V.)	1	\$152,024 (應收款項 USD 399,120 其他應收款 USD 4,680,205)	2.8	\$-	-	\$142,988 (USD4,777,398)	\$-	

註一：與交易人之關係有以下兩種，標示種類即可：

1. 子公司對子公司。

(9) 從事衍生性商品交易：請參閱附註十二、8說明。

(10) 母公司與子公司及各子公司間之業務關係及重要交易往來情形及金額：

編號(註一)	交易人名稱	交易往來對象	與交易人之關係(註二)	交易往來情形			
				科目	金額	交易條件	佔合併總營收或總資產之比率(註三)
0	上福全球科技股份有限公司	Katun Corporation	1	銷貨	\$176,758 (USD5,727,546)	T/T70天	2.81%
0	上福全球科技股份有限公司	Katun Corporation	1	應收款項	\$13,540 (USD452,395)	T/T70天	0.19%
0	上福全球科技股份有限公司	Katun EDC (B. V.)	1	銷貨	\$283,033 (USD9,171,215)	T/T70天	4.50%
0	上福全球科技股份有限公司	Katun EDC (B. V.)	1	應收款項	\$25,943 (USD866,780)	T/T70天	0.37%

上福全球科技股份有限公司及子公司合併財務報表附註(續)

(金額除另有註明外，均以新台幣仟元為單位)

編號 (註一)	交易人名稱	交易往來對象	與交易人之關係 (註二)	交易往來情形			佔合併總營收或 總資產之比率 (註三)
				科目	金額	交易條件	
1	Katun Corporation	PNA Holding Mexico SA DE CV	2	銷貨	\$223,678 (USD7,247,924)	T/T60天	3.55%
1	Katun Corporation	PNA Holding Mexico SA DE CV	2	應收款項	\$9,295 (USD310,566)	T/T60天	0.13%
1	Katun Corporation	Katun Brasil Comercio De Suprimentos Peças E Equipamentos LTDA	2	銷貨	\$237,821 (USD7,706,194)	T/T150天	3.78%
1	Katun Corporation	Katun Brasil Comercio De Suprimentos Peças E Equipamentos LTDA	2	應收款項	\$69,947 (USD2,337,022)	T/T150天	1.00%
1	Katun Corporation	Katun EDC (B.V.)	2	應收款項	\$152,024 (USD 5,079,325)	T/T60天	2.18%
1	Katun Corporation	Katun EDC (B.V.)	2	其他收入	\$211,661 (USD 6,858,515)	註四	3.36%
2	Katun EDC (B.V.)	Katun Benelux B.V.	2	銷貨	\$398,707 (USD12,919,434)	T/T60天	6.33%
2	Katun EDC (B.V.)	Katun Benelux B.V.	2	應付款項	\$(10,348) (USD345,739)	T/T60天	0.15%
2	Katun EDC (B.V.)	Katun Germany GMBH	2	銷貨	\$264,192 (USD8,560,722)	T/T60天	4.20%
2	Katun EDC (B.V.)	Katun Germany GMBH	2	應付款項	\$10,830 (USD361,844)	T/T60天	0.16%
2	Katun EDC (B.V.)	Katun U.K. LTD	2	銷貨	\$430,745 (USD13,957,599)	T/T60天	6.84%
2	Katun EDC (B.V.)	Katun U.K. LTD	2	應收款項	\$(7,777) (US259,847)	T/T60天	0.11%
2	Katun EDC (B.V.)	Katun Spain, SA	2	銷貨	\$347,285 (USD11,253,184)	T/T60天	5.52%
2	Katun EDC (B.V.)	Katun Spain, SA	2	應收款項	\$10,471 (USD349,834)	T/T60天	0.15%
2	Katun EDC (B.V.)	Katun Italy S.R.L.	2	銷貨	\$233,812 (USD7,576,285)	T/T60天	3.71%
2	Katun EDC (B.V.)	Katun Italy S.R.L.	2	應收款項	\$22,584 (USD754,553)	T/T60天	0.32%
2	Katun EDC (B.V.)	Katun France SARL	2	銷貨	\$452,094 (USD14,649,356)	T/T60天	7.18%
2	Katun EDC (B.V.)	Katun France SARL	2	應收款項	\$77,043 (USD2,574,116)	T/T60天	1.10%

上福全球科技股份有限公司及子公司合併財務報表附註(續)
(金額除另有註明外，均以新台幣仟元為單位)

註一：母公司及子公司相互間之業務往來資訊應分別於編號欄註明，編號之填寫方法如下：

1. 母公司填 0。
2. 子公司依公司別由阿拉伯數字 1 開始依序編號。

註二：與交易人之關係有以下兩種，標示種類即可：

1. 母公司對子公司。
2. 子公司對子公司。

註三：交易往來金額佔合併總營收或總資產比率之計算，若屬資產負債項目者，以期末餘額佔合併總資產之方式計算；若屬損益項目者，以期中累積金額佔合併總營收之方式計算。

註四：主係管理服務收入。

2. 轉投資事業相關資訊

被投資公司名稱、所在地區、主要營業項目、原始投資金額、期末持股情形、本期損益及認列之投資損益等相關資訊：(不包含大陸被投資公司)

投資公司 名稱	被投資公司 名稱	所在地區	主要營業項目	原始投資金額		期末持有			被投資公司 本期損益	本公司認列 之投資損益	備註
				本期期末	上期期末	股數	比率	帳面金額			
上福全球科技 股份有限公司	巨福投資股份 有限公司	台中市梧棲區大智 路二段 370 巷 34 號	一般投資業	\$207,000	\$207,000	20,700,000 股	100%	\$613	\$5	\$5	
上福全球科技 股份有限公司	久福興業股份 有限公司	台中市梧棲區大智 路二段 388 號	不動產買賣、土 地開發業務及 觀光旅館	\$700,000	\$700,000	70,000,000 股	100%	\$456,154	\$29,273	\$29,273	
上福全球科技 股份有限公司	GPI USA, INC.	1106 Ascott Valley Dr Duluth, GA 30097	一般進出口貿 易業務	\$9,988	\$9,988	40,000 股	100%	\$5,193	\$(1,157)	\$(1,335)	註 3
上福全球科技 股份有限公司	GPI Co. (SAMOA), Ltd.	Offshore chambers, P.O. Box 217, Apia, Samoa	投資及控股	\$595,932	\$595,932	20,000,000 股	100%	\$595,739	\$2,516	\$2,516	註 2
上福全球科技 股份有限公司	GPIKT (BVI) CO., LTD	Sertus Chambers, 3 rd Floor, Quastisky Building, Road Town, Tortola, Brit ish Virgin Island	投資及控股	\$30	\$30	1,000 股	100%	\$30	\$-	\$-	
上福全球科技 股份有限公司	GPIKT DE, INC.	3500 South Dupont Highway, Dover, Del aware 19901, USA	投資及控股	\$2,858,666	\$2,986	971 股	100%	\$2,747,298	\$(36,850)	\$(36,850)	註 2、 註 4

上福全球科技股份有限公司及子公司合併財務報表附註(續)
(金額除另有註明外，均以新台幣仟元為單位)

投資公司 名稱	被投資公司 名稱	所在地區	主要營業項目	原始投資金額		期末持有			被投資公司 本期損益	本公司認列 之投資損益	備註
				本期期末	上期期末	股數	比率	帳面金額			
巨福投資股份 有限公司	COLOR IMAGING, INC.	4350 Peachtree Industrial Blvd. Suite 100, Norcross, Georgia 30071	碳粉及碳粉匣 製造及銷售	\$205,361	\$205,361	4,500,000 股	37%	\$-	\$(21,253)	已併子公司 處理	註1
GPI Co. (SAMOA), Ltd.	GENERAL PLASTIC INDUSTRIAL (CAMBODIA) Co., LTD	Phum Prey La gnor, Sagkat Chom Chao, Khan Dangkor Phnom Penh	印表機及影印 機之碳粉卡匣 製造與銷售	\$-	\$111,864	-股	100%	\$-	\$(44)	已併子公司 處理	
GPIKT DE, INC.	KATUN HOLDING LP.	1209 Orange Street, Wilmington, DE 19801, New Castle County	投資及控股	\$2,831,108	\$-	211,621 股	100%	\$2,747,873	\$50,814	已併子公司 處理	

註1：本公司已將COLOR IMAGING, INC.之帳面金額全數提列減損損失，故期末餘額為0。

註2：本期認列被投資公司之投資損益已包含該等公司認列其再轉投資公司之投資損益。

註3：本期認列被投資公司之投資損益係已包含該等公司因順逆流交易產生之投資損益。

註4：公開發行公司如設有國外控股公司且依當地法令規定以合併報表為主要財務報表者，有關國外被投資公司資訊之揭露，得僅揭露該控股公司之相關資訊。

3. 大陸投資資訊：本公司未有大陸投資之情事。

十四、部門資訊

為管理之目的，本集團依據不同策略性事業單位劃分營運單位，並分為下列二個應報導營運部門：

1. 事務機器耗材營運部門：負責影印機卡匣、印表機卡匣、感光鼓齒輪等事務機器耗材之研發、製造及銷售等營運事項。
2. 觀光旅館營運部門：負責商旅相關之住宿、餐飲等營運。

營運部門並未彙總以組成前述之應報導營運部門。

管理階層個別監督其業務單位之營運結果，以制定資源分配與績效評估之決策。部門之績效係根據稅前營業損益予以評估，並採與合併財務報表中營業損益一致之方式衡量。然而，合併財務報表之所得稅係以集團為基礎進行管理，並未分攤至營運部門。

營運部門間之移轉訂價係以與外部第三人類似之常規交易為基礎。

上福全球科技股份有限公司及子公司合併財務報表附註(續)
(金額除另有註明外，均以新台幣仟元為單位)

(1)應報導部門損益、資產與負債之資訊

民國一〇八年度：

	事務機器			集團合計
	耗材部門	觀光旅館部門	調節及銷除	
收入				
來自外部客戶收入	\$6,134,023	\$160,748	\$-	\$6,294,771
部門間收入	488,862	391	(489,253) ¹	-
收入合計	<u>\$6,622,885</u>	<u>\$161,139</u>	<u>\$(489,253)</u>	<u>\$6,294,771</u>
利息費用	\$46,551	\$2,921	\$-	\$49,472
折舊及攤銷	345,828	25,209	-	371,037
所得稅費用	91,552	695	-	92,247
部門損益	<u>\$414,376</u>	<u>\$29,967</u>	<u>\$-</u>	<u>\$444,343</u>
資產				
非流動資產資本支出	402,426	2,212	-	404,638
部門資產	<u>10,219,221</u>	<u>\$679,704</u>	<u>\$(3,916,990)</u>	<u>\$6,981,935</u>
部門負債	<u>\$3,385,002</u>	<u>\$223,550</u>	<u>\$(86,258)</u>	<u>\$3,522,294</u>

民國一〇七年度：

	事務機器			集團合計
	耗材部門	觀光旅館部門	調節及銷除	
收入				
來自外部客戶收入	\$6,667,613	\$123,654	\$-	\$6,791,267
部門間收入	367,231	421	(367,652) ¹	-
收入合計	<u>\$7,034,844</u>	<u>\$124,075</u>	<u>\$(367,652)</u>	<u>\$6,791,267</u>
利息費用	\$39,089	\$3,518	\$-	\$42,607
折舊及攤銷	187,919	26,639	-	214,558
所得稅費用	74,639	138	-	74,777
部門損益	<u>\$116,089</u>	<u>\$150</u>	<u>\$-</u>	<u>\$116,239</u>
資產				
非流動資產資本支出	2,622,468	3,022	-	2,625,490
部門資產	<u>10,051,717</u>	<u>\$702,852</u>	<u>\$(4,018,306)</u>	<u>\$6,736,263</u>
部門負債	<u>\$3,117,439</u>	<u>\$275,970</u>	<u>\$(89,049)</u>	<u>\$3,304,360</u>

(2)應報導部門收入、損益、資產、負債及其他重大項目未有調節。

上福全球科技股份有限公司及子公司合併財務報表附註(續)
(金額除另有註明外，均以新台幣仟元為單位)

(3)地區別資訊

來自外部客戶收入：

	一〇八年度	一〇七年度
美國	\$1,462,638	\$1,575,118
荷蘭	903,761	1,107,679
英國	566,602	594,926
義大利	538,987	581,598
德國	470,974	491,176
法國	420,025	422,800
墨西哥	415,770	423,942
巴西	346,839	426,793
西班牙	286,120	292,319
台灣	253,759	223,679
日本	203,164	201,476
其他國家	426,132	449,761
合計	<u>\$6,294,771</u>	<u>\$6,791,267</u>

收入以客戶所在國家為基礎歸類。

非流動資產：

	108.12.31	107.12.31
亞洲(包含台灣及柬埔寨)	\$1,970,430	\$1,599,089
北美洲	2,325,343	2,241,409
中南美洲	30,176	20,127
歐洲	141,440	34,819
合計	<u>\$4,467,389</u>	<u>\$3,895,444</u>

3. 重要客戶資訊

本集團民國一〇八年度及一〇七年度並無對單一客戶之銷貨收入佔合併銷貨收入金額10%以上之客戶。

臺中市會計師公會會員印鑑證明書

中市財證字第 10900154

號

會員姓名：黃子評
嚴文筆

事務所名稱：安永聯合會計師事務所

委託人名稱：上福全球科技股份有限公司

事務所地址：台中市西區民權路 239 號 7 樓

委託人統一編號：56625344

事務所電話：04-23055500

事務所統一編號：04111302

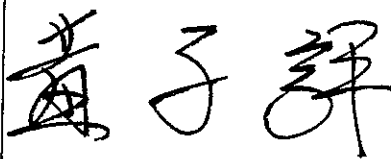

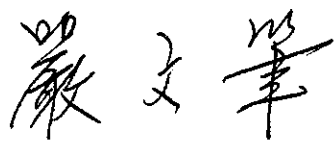

會員證書字號：(1)中市會證字第七六九號

(2)中市會證字第零六九號


印鑑證明書用途：辦理 上福全球科技股份有限公司

一百零八年度（自民國一百零八年 一 月 一 日至

一百零八年 十二月 三十一 日）財務報表之查核簽證

簽名式(一)		存會印鑑(一)	
簽名式(二)		存會印鑑(二)	

理事長：



核對人：



中華民國

109

月

5

日

