

# 上福全球科技股份有限公司 General Plastic Industrial Co., Ltd.

線上法人說明會  
2023年11月21日

主講人：黃懷德 執行副總



## 免責聲明

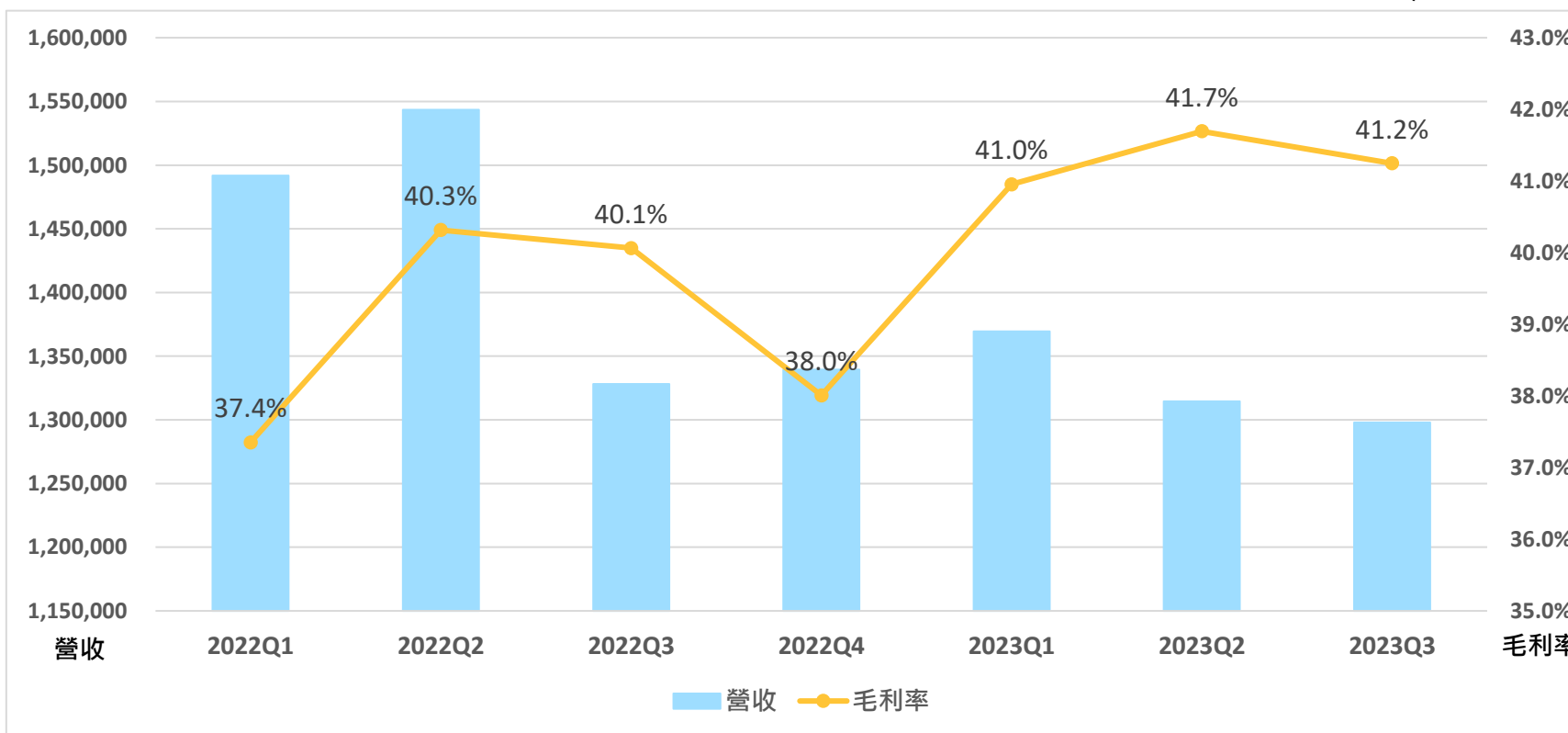
本公司資料可能包含對於未來展望的表述，該類表述是基於現況的預期，但同時受限於外在或內在風險或不確定性的影響，因此實際結果將可能顯著不同於表述內容。

除法令規定外，本公司並無負責因未來事件的發生，而主動提醒或更新對未來展望之表述。



# 營運報告-營收及毛利率趨勢

(單位:NT\$千元)



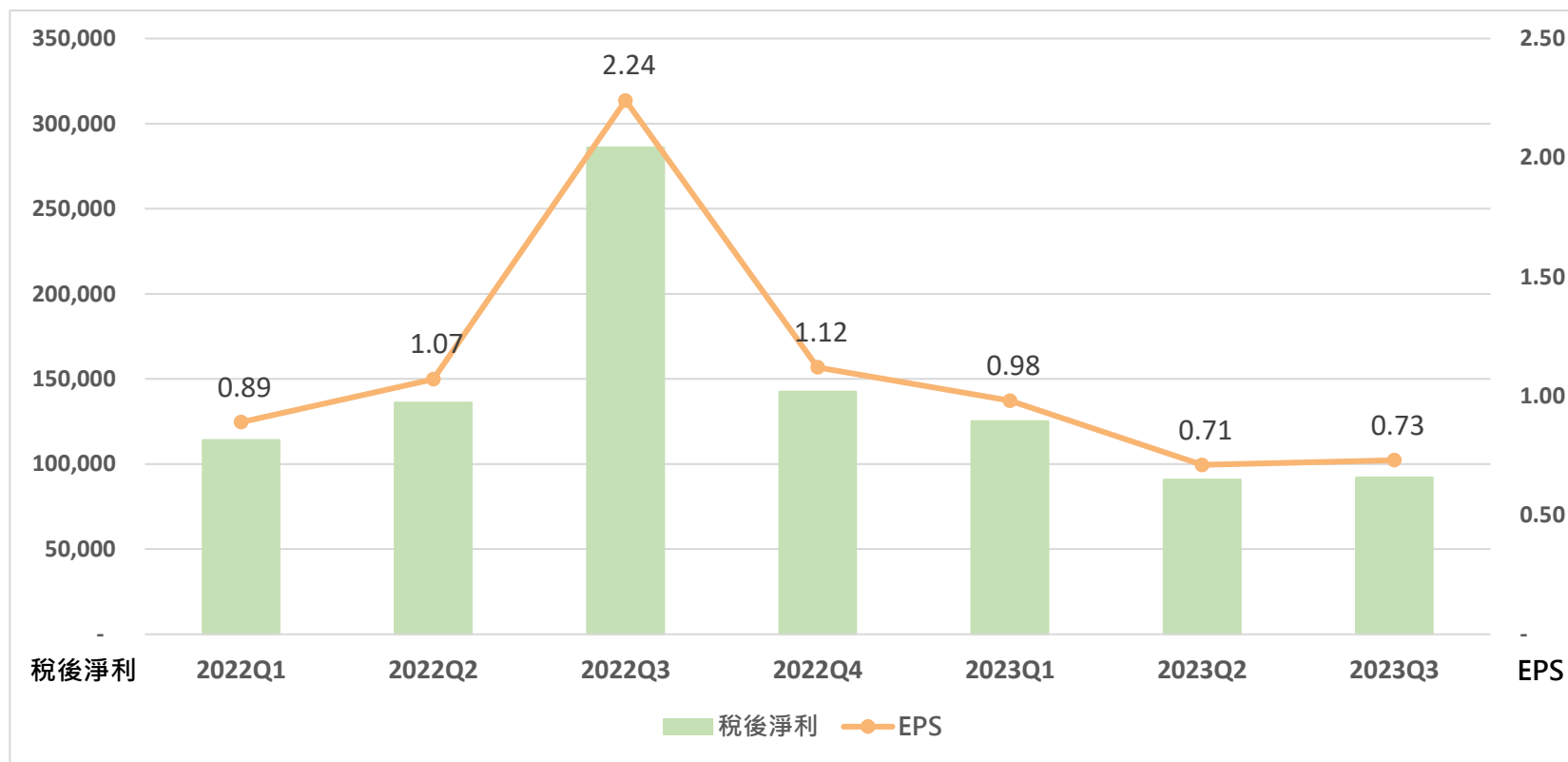
	2022Q1	2022Q2	2022Q3	2022Q4	2023Q1	2023Q2	2023Q3
營收	1,491,820	1,543,615	1,328,213	1,339,559	1,369,524	1,314,442	1,297,954
毛利率	37.4%	40.3%	40.1%	38.0%	41.0%	41.7%	41.2%

Q1~Q3	4,363,648 (39.2%)	3,981,920 (41.3%)
Year	5,703,207 (38.9%)	



# 營運報告-稅後淨利及EPS趨勢

(單位:NT\$千元; EPS為元)



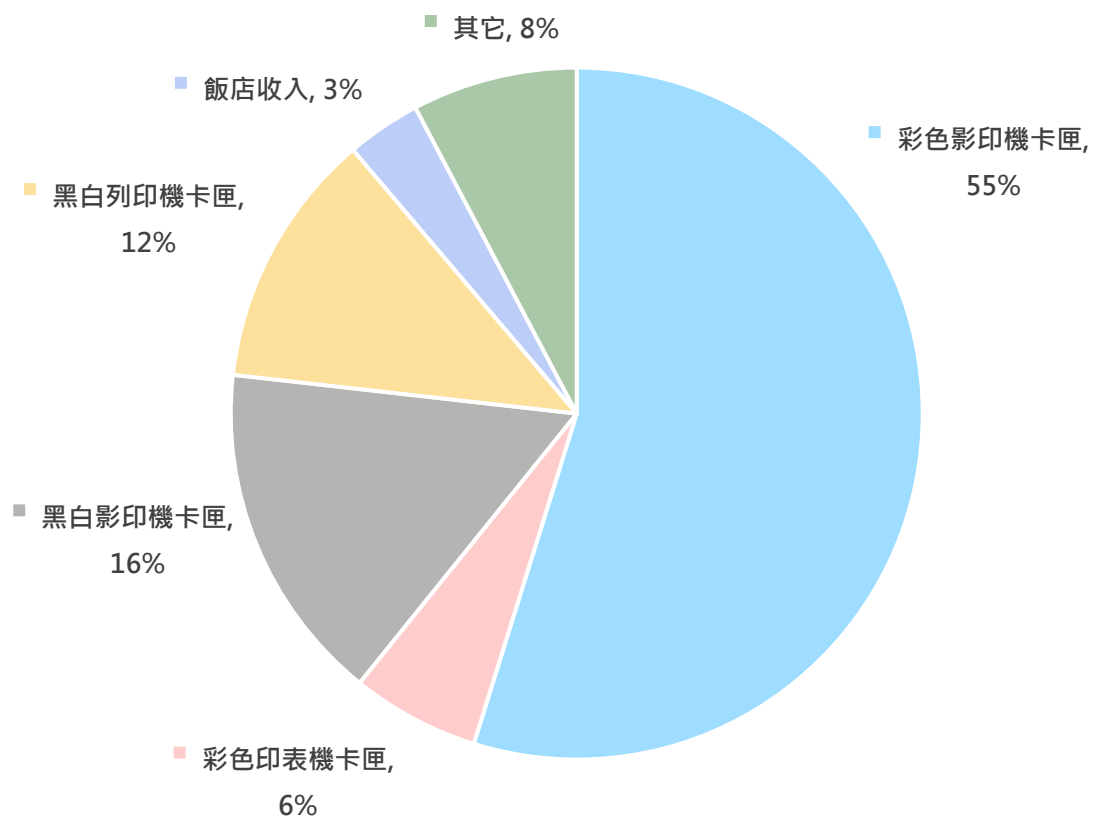
	2022Q1	2022Q2	2022Q3	2022Q4	2023Q1	2023Q2	2023Q3
稅後淨利	114,106	136,036	285,970	142,497	125,203	90,815	92,123
EPS	0.89	1.07	2.24	1.12	0.98	0.71	0.73

Q1~Q3	536,112 (4.20)	308,141 (2.42)
Year	678,609 (5.32)	

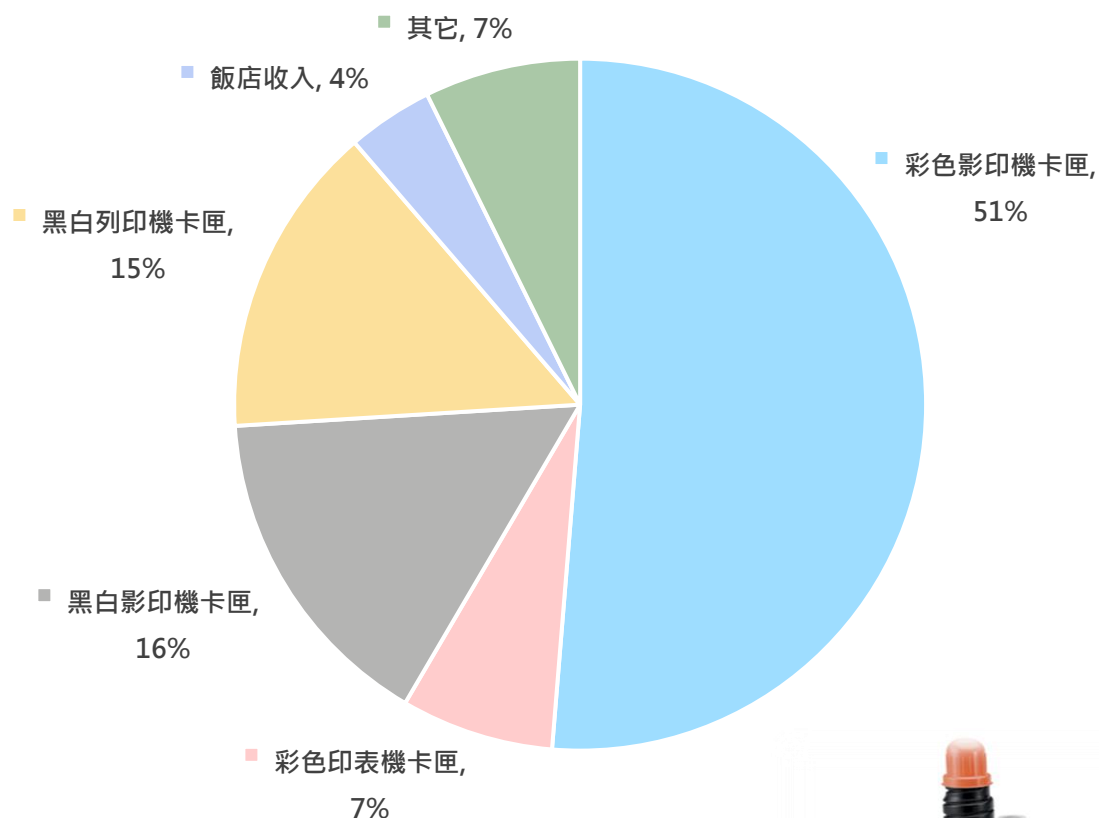


# 營運報告-各類產品銷售佔比變化

2022 年



2023 年Q1~Q3



# 2023年度營運成果

- ④ 2023受全球景氣低迷影響，營收較2022減少。
- ④ 漲價效應延續，成本有效管控，國際運費緩解，毛利率獲得改善，較去年同期增加2.1%。
- ④ 上半年集團受惠歐元匯率回升有助於匯兌利益提升；反觀下半年受到歐元轉弱，匯兌影響趨於保守。
- ④ 對比2022，排除出售柬埔寨土地利益之獲利，2023營收雖受整體大環境不景氣影響而減少，但在成本及管銷控管得宜下，2023整體獲利仍優於去年同期，EPS較去年同期增加0.8元。
- ④ 在整體經濟環境不景氣狀況下，逐步調整採購策略，並持續去化庫存，目前現金水位穩健成長中。
- ④ 子公司台中港酒店持續受惠離岸風電之商務客及三井Outlet所帶動海線觀光人潮，營收達1.65億及毛利達1.07億，雙雙持續突破新高。



# 2024年度營運展望

- ④ 上福WMS(自動倉儲系統)落實，並積極推展MES(製造執行系統)，扎穩數位化和智慧化的基礎，以強化營運競爭力及生產效率。
- ④ 亞洲營運總部大樓即將落成，透過集團資源整合，強化各項產品技術開發及多元化布局策略，以因應產業環境的快速變化等挑戰，並提升產品開發效率。
- ④ 持續拓展市場、增加產品品項，積極爭取與原廠合作的機會。
- ④ 近兩年海線人口及新社區拓展，居家清潔需求增加，子公司台中港酒店以飯店式服務為招牌，新增居家清掃之業務，創造新營收。









**THANK YOU**